

# Koniunktura gospodarcza, opinie formułowane przez jednostki z siedzibą w województwie MAZOWIECKIM – styczeń 2020 r.

30.01.2020 r.

Wskaźnik ogólnego klimatu koniunktury i jego składowe w ostatnich sześciu miesiącach

**14,9**

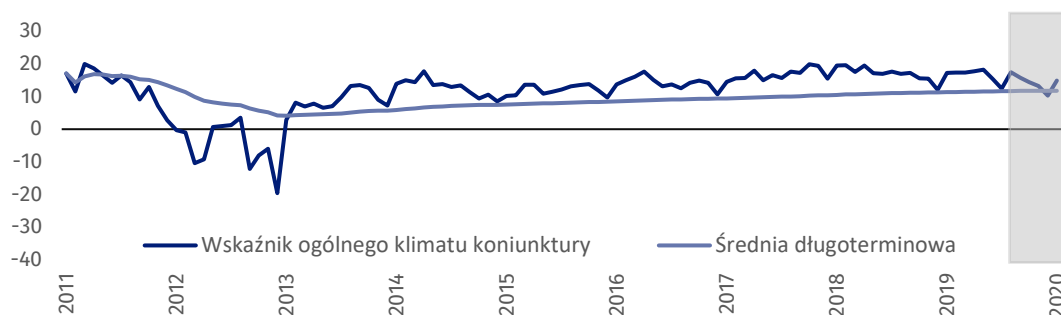
Wskaźnik ogólnego klimatu koniunktury gospodarczej w przetwórstwie przemysłowym

Przedsiębiorcy z niemal wszystkich prezentowanych rodzajów działalności oceniają w styczniu koniunkturę korzystniej niż w grudniu ub.r. W handlu hurtowym odnotowano największy wzrost ocen w tym zakresie.



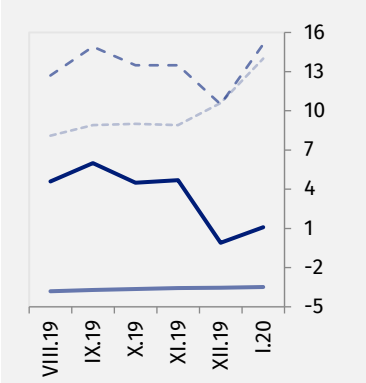
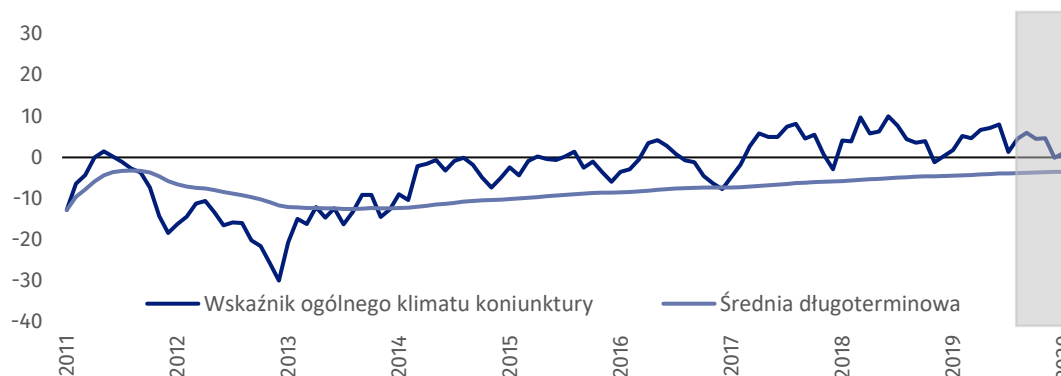
## Przetwórstwo przemysłowe – wskaźnik ogólnego klimatu koniunktury gospodarczej (wykres 1)

Wskaźnik ogólnego klimatu koniunktury kształtuje się na poziomie plus 14,9 czyli wyższym niż w grudniu ub.r. (plus 10,3) ale niższym niż w styczniu ostatnich trzech lat.



## Budownictwo – wskaźnik ogólnego klimatu koniunktury gospodarczej (wykres 2)

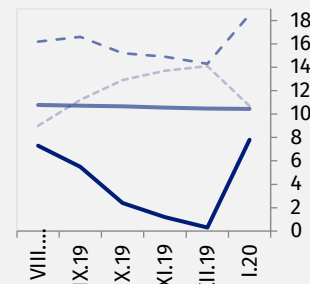
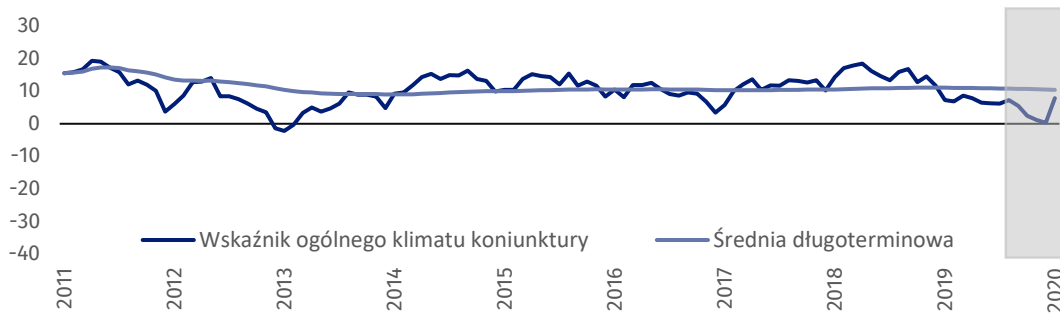
W bieżącym miesiącu wskaźnik ogólnego klimatu koniunktury kształtuje się na poziomie plus 1,1 czyli wyższym niż w grudniu ub.r. (minus 0,1) i podobnym jak w styczniu 2019 r.





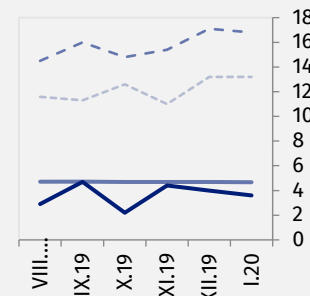
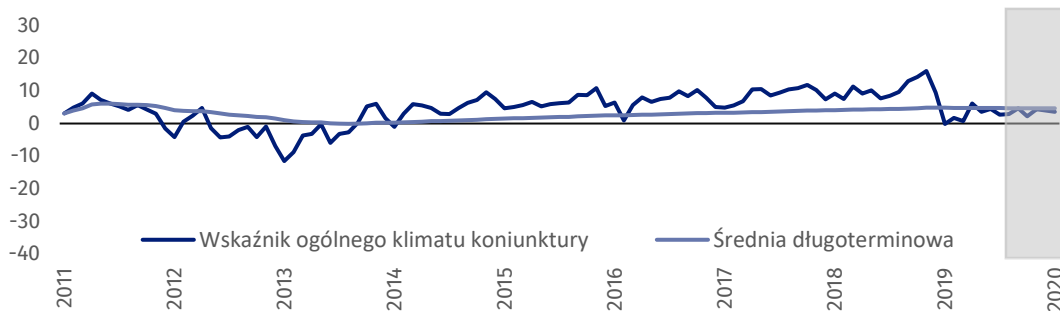
### Handel hurtowy – wskaźnik ogólnego klimatu koniunktury gospodarczej (wykres 3)

W bieżącym miesiącu wskaźnik ogólnego klimatu koniunktury kształtuje się na poziomie plus 7,8 czyli wyższym niż przed miesiącem (plus 0,3) oraz podobnym jak w styczniu ubiegłego roku.



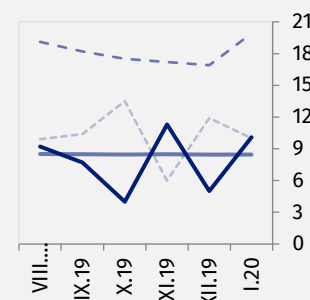
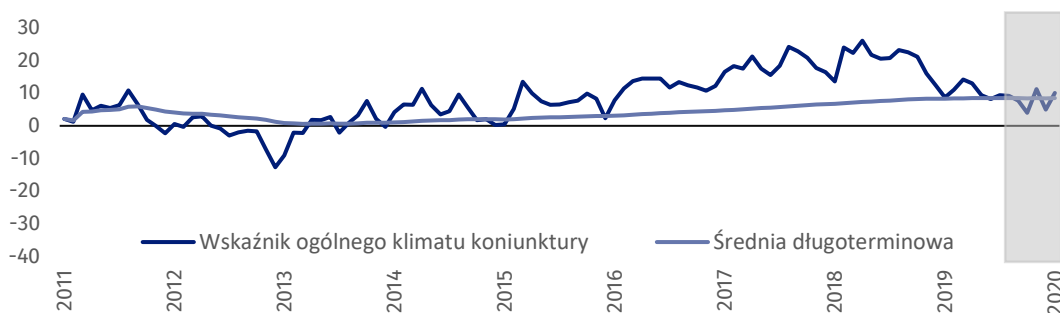
### Handel detaliczny – wskaźnik ogólnego klimatu koniunktury gospodarczej (wykres 4)

W bieżącym miesiącu wskaźnik ogólnego klimatu koniunktury kształtuje się na poziomie plus 3,6 czyli nieznacznie niższym niż przed miesiącem (plus 4,0) ale wyższym niż w styczniu ubiegłego roku.



### Transport i gospodarka magazynowa – wskaźnik ogólnego klimatu koniunktury gospodarczej (wykres 5)

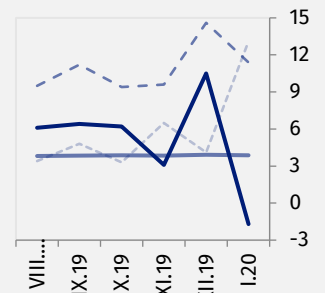
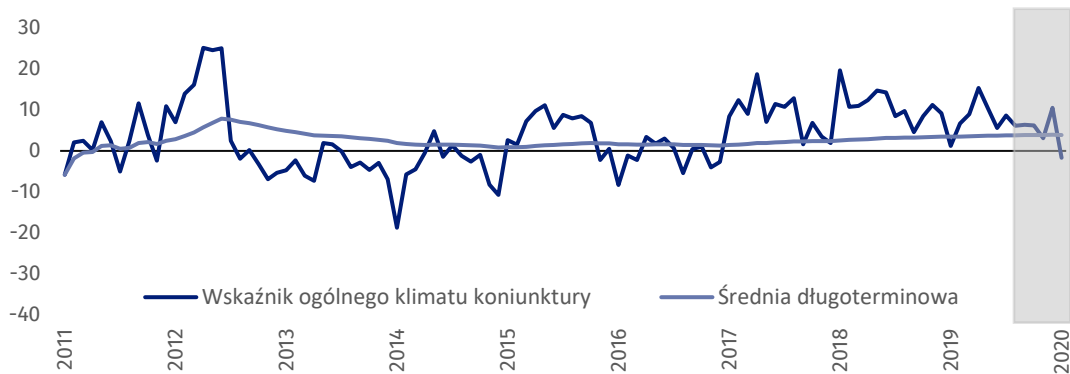
W styczniu wskaźnik ogólnego klimatu koniunktury kształtuje się na poziomie plus 10,1 czyli wyższym niż w grudniu ub.r. (plus 5,0) i w styczniu 2019 r.





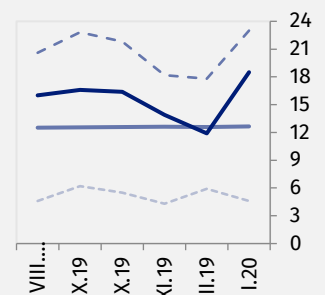
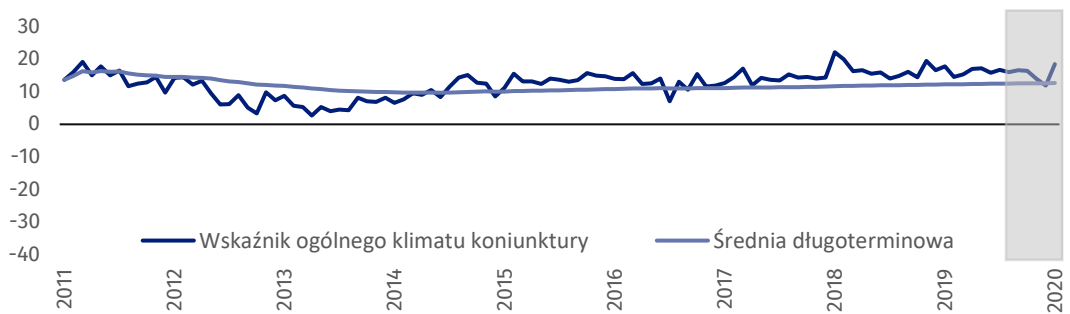
### Zakwaterowanie i gastronomia – wskaźnik ogólnego klimatu koniunktury gospodarczej (wykres 6)

Wskaźnik ogólnego klimatu koniunktury kształtuje się na poziomie minus 1,7 czyli niższym niż w grudniu ub.r. (plus 10,5) oraz w styczniu ostatnich czterech lat.



### Informacja i komunikacja – wskaźnik ogólnego klimatu koniunktury gospodarczej (wykres 7)

W styczniu wskaźnik ogólnego klimatu koniunktury kształtuje się na poziomie plus 18,5 czyli wyższym niż w grudniu ub.r. (plus 11,9) i podobnym jak styczniu ubiegłego roku.



Tablica 1. Wskaźniki ogólnego klimatu koniunktury według rodzaju działalności

	WYSZCZEGÓLNIENIE	Analogiczny miesiąc ubiegłego roku	Ubiegły miesiąc	<b>Bieżący miesiąc</b>	Średnia długoterminowa
<b>Przetwórstwo przemysłowe</b> 	wskaźnik ogólnego klimatu koniunktury	17,3	10,3	<b>14,9</b>	11,8
	składowa "diagnostyczna" wskaźnika	23,1	14,7	<b>21,5</b>	12,5
	składowa "prognostyczna" wskaźnika	11,4	5,9	<b>8,2</b>	11,0
	średnia długoterminowa	11,3	11,8	<b>11,8</b>	
<b>Budownictwo</b> 	wskaźnik ogólnego klimatu koniunktury	1,8	-0,1	<b>1,1</b>	-3,5
	składowa "diagnostyczna" wskaźnika	6,5	6,4	<b>8,9</b>	-6,3
	składowa "prognostyczna" wskaźnika	-2,9	-6,5	<b>-6,7</b>	-0,6
	średnia długoterminowa	-4,5	-3,5	<b>-3,5</b>	
<b>Handel hurtowy</b> 	wskaźnik ogólnego klimatu koniunktury	7,3	0,3	<b>7,8</b>	10,4
	składowa "diagnostyczna" wskaźnika	19,2	8,6	<b>17,0</b>	15,8
	składowa "prognostyczna" wskaźnika	-4,7	-8,0	<b>-1,4</b>	5,1
	średnia długoterminowa	11,0	10,5	<b>10,4</b>	
<b>Handel detaliczny</b> 	wskaźnik ogólnego klimatu koniunktury	-0,1	4,0	<b>3,6</b>	4,7
	składowa "diagnostyczna" wskaźnika	10,6	2,3	<b>9,3</b>	6,2
	składowa "prognostyczna" wskaźnika	-10,8	5,6	<b>-2,1</b>	3,1
	średnia długoterminowa	4,8	4,7	<b>4,7</b>	
<b>Transport i gospodarka</b> 	wskaźnik ogólnego klimatu koniunktury	8,7	5,0	<b>10,1</b>	8,5
	składowa "diagnostyczna" wskaźnika	19,1	16,9	<b>26,1</b>	12,6
	składowa "prognostyczna" wskaźnika	-1,7	-6,9	<b>-6,0</b>	4,3
	średnia długoterminowa	8,4	8,5	<b>8,5</b>	
<b>Zakwaterowanie i gastronomia</b> 	wskaźnik ogólnego klimatu koniunktury	1,2	10,5	<b>-1,7</b>	3,9
	składowa "diagnostyczna" wskaźnika	12,4	23,5	<b>7,0</b>	5,0
	składowa "prognostyczna" wskaźnika	-10,1	-2,5	<b>-10,3</b>	2,7
	średnia długoterminowa	3,5	3,9	<b>3,9</b>	
<b>Informacja i komunikacja</b> 	wskaźnik ogólnego klimatu koniunktury	17,8	11,9	<b>18,5</b>	12,6
	składowa "diagnostyczna" wskaźnika	28,4	21,6	<b>28,8</b>	20,0
	składowa "prognostyczna" wskaźnika	7,1	2,1	<b>8,1</b>	5,3
	średnia długoterminowa	12,3	12,6	<b>12,6</b>	

Opracowanie merytoryczne:  
**Urząd Statystyczny w Zielonej Górze**  
**Dyrektor Roman Fedak**  
Tel: 68 322 31 12

Rzeczniczka prasowa:  
**Rzecznik Prasowy Prezesa GUS**  
**Karolina Banaszek**  
Tel: 695 255 011

#### **Wydział Współpracy z Mediami**

Tel: 22 608 34 91, 22 608 38 04

e-mail: [obslugaprasowa@stat.gov.pl](mailto:obslugaprasowa@stat.gov.pl)



[www.stat.gov.pl](http://www.stat.gov.pl)



@GUS\_STAT



@GlownyUrzadStatystyczny

#### **Powiązane opracowania**

[Koniunktura gospodarcza w przetwórstwie przemysłowym, budownictwie, handlu i usługach 2000 – 2020](#)

Informacje sygnałowe – opinie formułowane przez jednostki z siedzibą w danym województwie dostępne na stronach Urzędów Statystycznych

[Infografika – Koniunktura gospodarcza w Polsce](#)

[Badanie koniunktury gospodarczej – zeszyt metodologiczny](#)

#### **Temat dostępny w bazach danych**

[Dziedzina Baza Wiedzy Koniunktura Gospodarcza](#)

[Bank Danych Makroekonomicznych \(BDM\)](#)

#### **Ważniejsze pojęcia dostępne w słowniku**

[Koniunktura gospodarcza](#)



Niniejszy dokument został sporządzony przy finansowej pomocy Unii Europejskiej. Poglądy w nim prezentowane są poglądami Głównego Urzędu Statystycznego, a zatem nie mogą być w żadnym wypadku uznawane za odzwierciedlenie oficjalnej opinii Komisji Europejskiej.

