

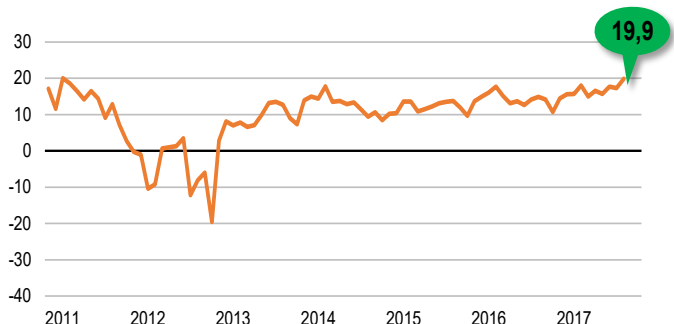
KONIUNKTURA GOSPODARCZA

w październiku 2017 r.

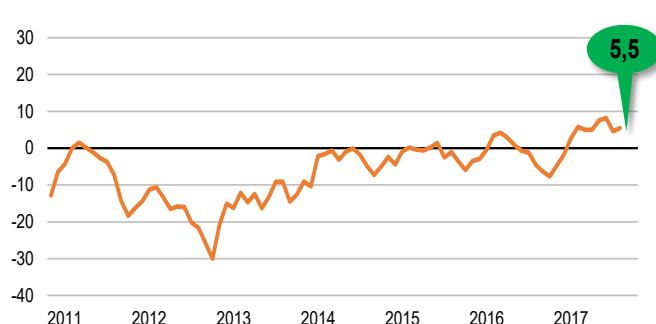
opinie formułowane przez jednostki z siedzibą w województwie
MAZOWIECKIM

OGÓLNY KLIMAT KONIUNKTURY

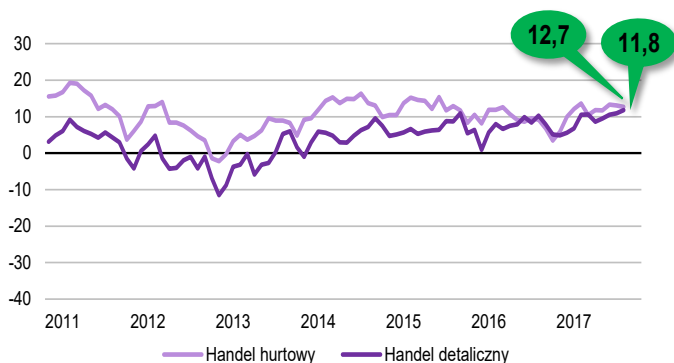
PRZETWÓRSTWO PRZEMYSŁOWE



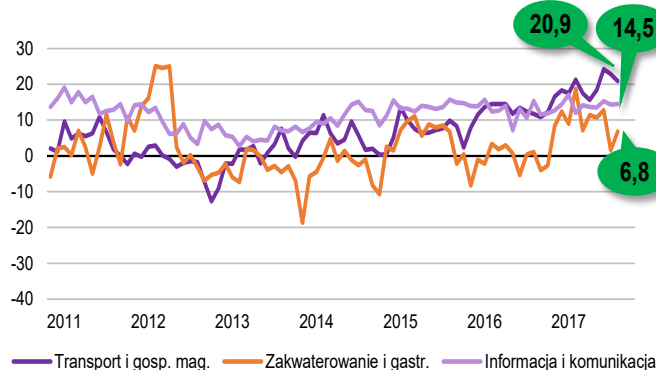
BUDOWNICTWO



HANDEL



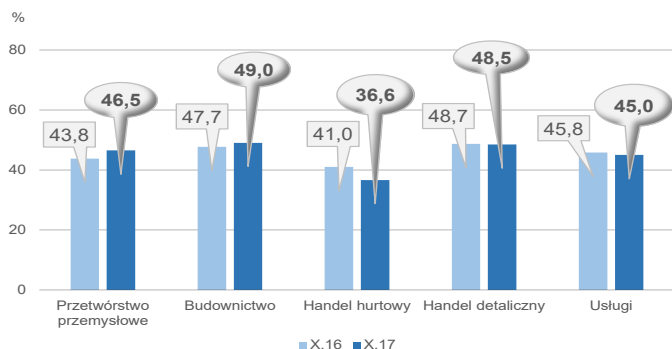
USŁUGI



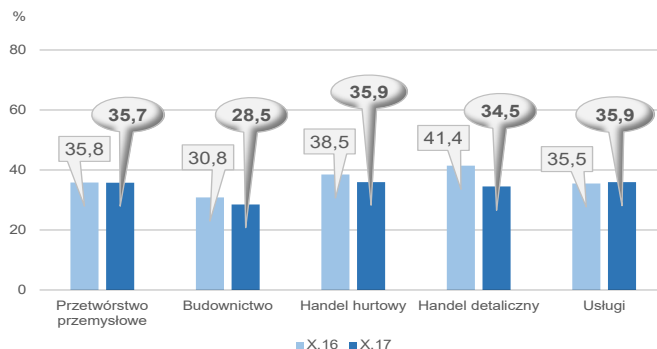
Ogólny klimat koniunktury w przedsiębiorstwach z siedzibą w województwie mazowieckim oceniany jest korzystnie przez dyrektorów ze wszystkich prezentowanych rodzajów działalności. Najlepsze oceny w tym zakresie zgłaszane są przez przedstawicieli firm z sekcji **transport i gospodarka magazynowa** oraz **przetwórstwo przemysłowe**.

BARIERY DZIAŁALNOŚCI

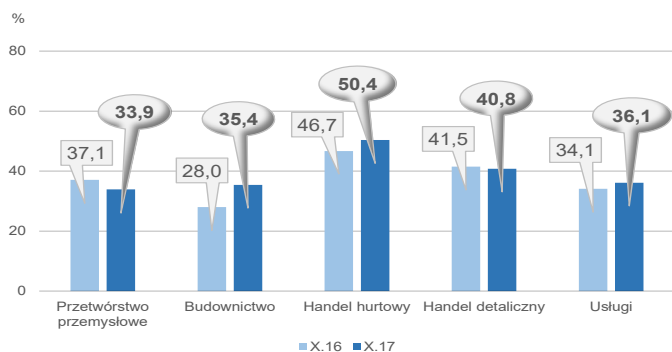
KOSZTY ZATRUDNIENIA



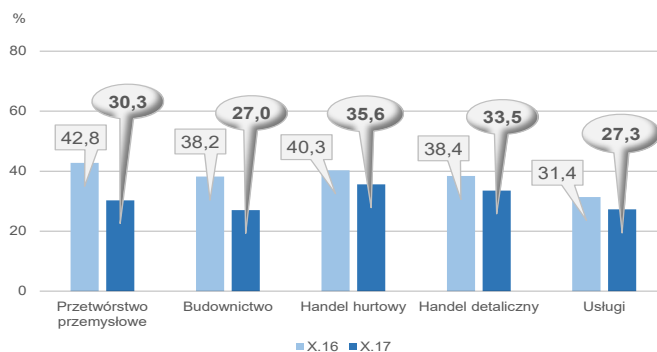
WYSOKIE OBCIĄŻENIA NA RZECZ BUDŻETU



NIEJASNE I NIESPÓJNE PRZEPISY PRAWNE



NIEPEWNOŚĆ OGÓLNEJ SYTUACJI GOSPODARCZEJ



Do najczęściej zgłaszanych barier w handlu oraz budownictwie należy konkurencja na rynku, a w usługach – konkurencja firm krajowych. Znaczącym utrudnieniem, jakie napotykają przedsiębiorcy z jednostek ze wszystkich prezentowanych obszarów działalności są również koszty zatrudnienia (najbardziej istotna bariera w przetwórstwie przemysłowym) oraz niejasne i niespójne przepisy prawne.

W przetwórstwie przemysłowym i budownictwie w skali roku istotnie zwiększyło się odczuwanie bariery związanej z niedoborem wykwalifikowanych pracowników, w jednostkach przemysłowych oraz handlowych – z niedoborem pracowników. Bariery, której znaczenie w porównaniu do października 2016 r. zmniejszyło się we wszystkich prezentowanych rodzajach działalności jest niepewność ogólnej sytuacji gospodarczej. Firmy przemysłowe rzadziej zgłaszają trudności związane z niedostatecznym popytem krajowym i zagranicznym, a budowlane – z niedostatecznym popytem. W jednostkach handlu detalicznego w porównaniu do analogicznego miesiąca ub. r. słabiej odczuwana jest bariera wysokich obciążeń na rzecz budżetu.

W przetwórstwie przemysłowym badaniem objęte są podmioty o liczbie pracujących 10 i więcej osób. W pozostałych badaniach (budownictwo, handel hurtowy i detaliczny, usługi) uczestniczą również podmioty o liczbie pracujących do 9 osób.

Przetwórstwo przemysłowe – sekcja C; **Budownictwo** – sekcja F; **Handel hurtowy** – dział 46; **Handel detaliczny** – działy 45 i 47

Usługi – sekcje: H – Transport i gospodarka magazynowa, I – Działalność związana z zakwaterowaniem i usługami gastronomicznymi, J – Informacja i komunikacja, K – Działalność finansowa i ubezpieczeniowa, L – Działalność związana z obsługą rynku nieruchomości, M – Działalność profesjonalna, naukowa i techniczna, N – Działalność w zakresie usług administrowania i działalność wspierająca, P – Edukacja, Q – Opieka zdrowotna i pomoc społeczna, R – Działalność związana z kulturą, rozrywką i rekreacją, S – Pozostała działalność usługowa

Opracowanie merytoryczne:
Departament Przedsiębiorstw
 Hanna Sękowska Tel. 22 608 36 51,
 Magdalena Święcka Tel. 22 608 35 50,
 Olga Gaca Tel. 22 608 36 51,
 Hubert Stefaniak Tel. 22 608 35 50,
 Łukasz Gontarz Tel. 22 608 35 50.

Rozpowszechnianie:
Rzecznik Prasowy Prezesa GUS
 Karolina Dawidziuk
 Tel: 22 608 3009, 22 608 3475
 e-mail: rzecznik@stat.gov.pl

Wyniki badania koniunktury w przemyśle, budownictwie, handlu i usługach można znaleźć na stronie GUS

http://stat.gov.pl/obszary-tematyczne/koniunktura/koniunktura/publikacja_4.html

Zeszyt Metodologiczny „Badanie koniunktury gospodarczej GUS”, 2017

http://stat.gov.pl/obszary-tematyczne/koniunktura/koniunktura/publikacja_5.html