



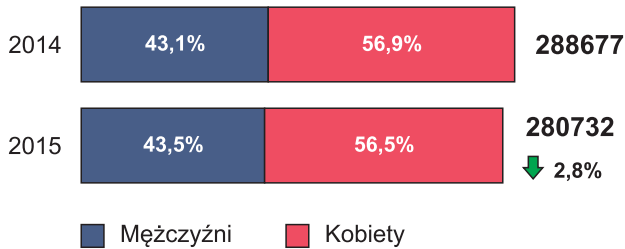
**UCZELNIE WYŻSZE** 102 ↓ 2,9%

Stan w dniu 30 XI 2015 r.

w tym niepubliczne 83 ↓ 3,5%

**STUDENCI<sup>a</sup>**

Stan w dniu 30 XI



**DOMY I STOŁÓWKI STUDENCKIE**

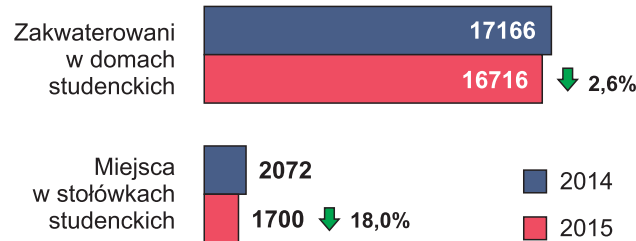
Stan w dniu 30 XI

**Domy**

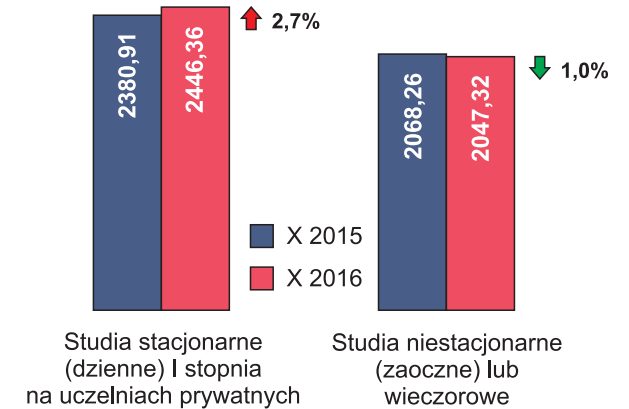
101 ↓ 1,9%

**Stołówki**

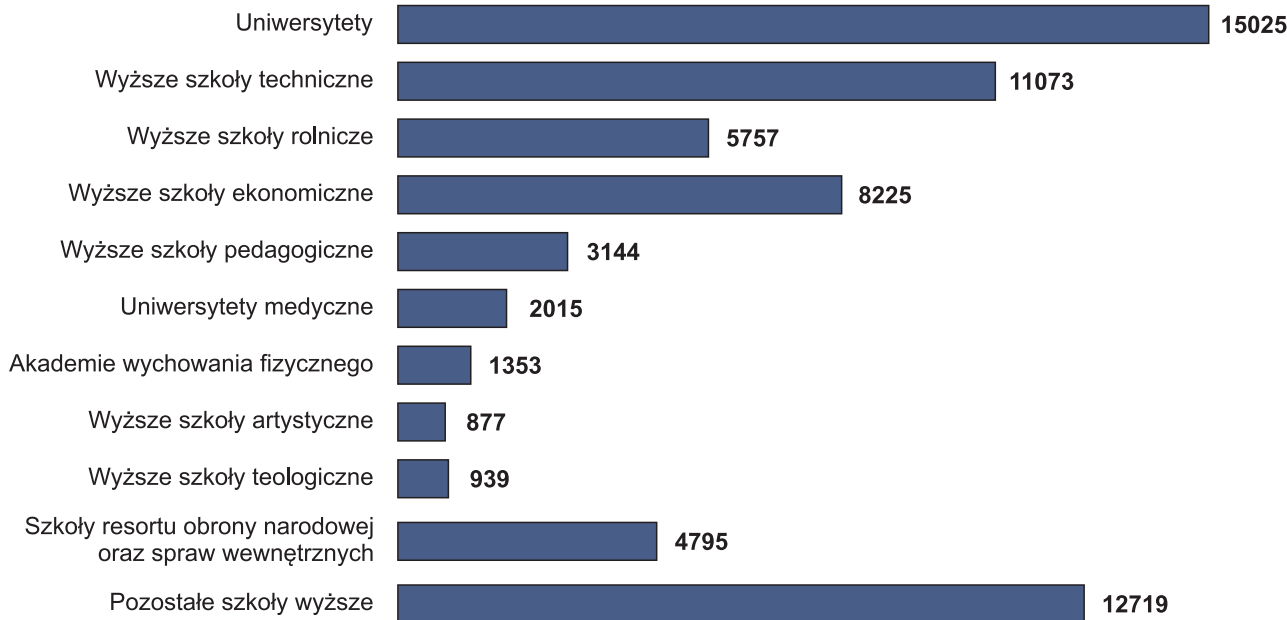
18 ↓ 14,3%



**OPŁATA ZA PIERWSZY SEMESTR W SZKOLE WYŻSZEJ (w zł)**



**Nowoprzyjęci studenci na pierwszym roku studiów w roku akademickim 2015/16**



<sup>a</sup> Studenci według siedziby szkoły wyższej łącznie z zamiejscowymi jednostkami organizacyjnymi.

↑ ↓ Wzrost lub spadek w stosunku do analogicznego okresu roku poprzedniego

**CENY DETALICZNE WYBRANYCH USŁUG W PAŹDZIERNIKU 2016 R. (w zł)**

Wynajęcie przez ucznia lub studenta pokoju umeblowanego (opłata miesięczna)	419,00	↑ 16,8%
Zakwaterowanie studenta w domu akademickim (opłata miesięczna)	377,27	↑ 7,2%
Cena 1 obiadu dla studenta w stołówce, barze na terenie uczelni	12,17	↓ 1,7%
Oprawa pracy dyplomowej lub magisterskiej (za 1 egz.)	21,86	↓ 3,9%
Bindowanie dokumentów w formacie A4 (60–100 kartek)	7,69	↑ 1,6%
Wykonanie 1 odbitki ksero w formacie A4	0,30	↑ ↓ bez zmian

Źródłem informacji o cenach detalicznych towarów i usług są notowania cen według ustalonej centralnie listy reprezentantów. W bieżącym roku badanie obejmuje grupę 1735 reprezentantów. Notowania cen prowadzone są w wybranych 24 rejonach. Zebrane informacje stanowią zbiór do obliczenia średnich miesięcznych cen wszystkich reprezentantów. Zaleca się notowanie cen w tych samych punktach sprzedaży przez okres co najmniej 1 roku.

Dane o szkołach wyższych wykazano łącznie ze szkołami resortu obrony narodowej oraz resortu spraw wewnętrznych.



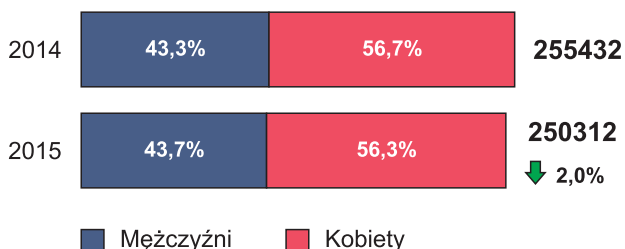
## UCZELNIE WYŻSZE 76 ↓ 2,6%

Stan w dniu 30 XI 2015 r.

w tym niepubliczne 61 ↓ 3,2%

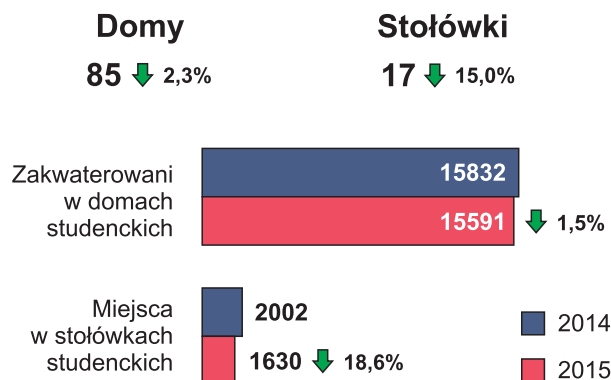
## STUDENCI<sup>a</sup>

Stan w dniu 30 XI

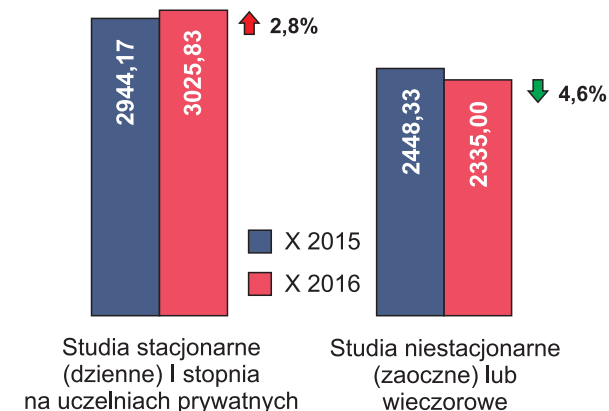


## DOMY I STOŁÓWKI STUDENCKIE

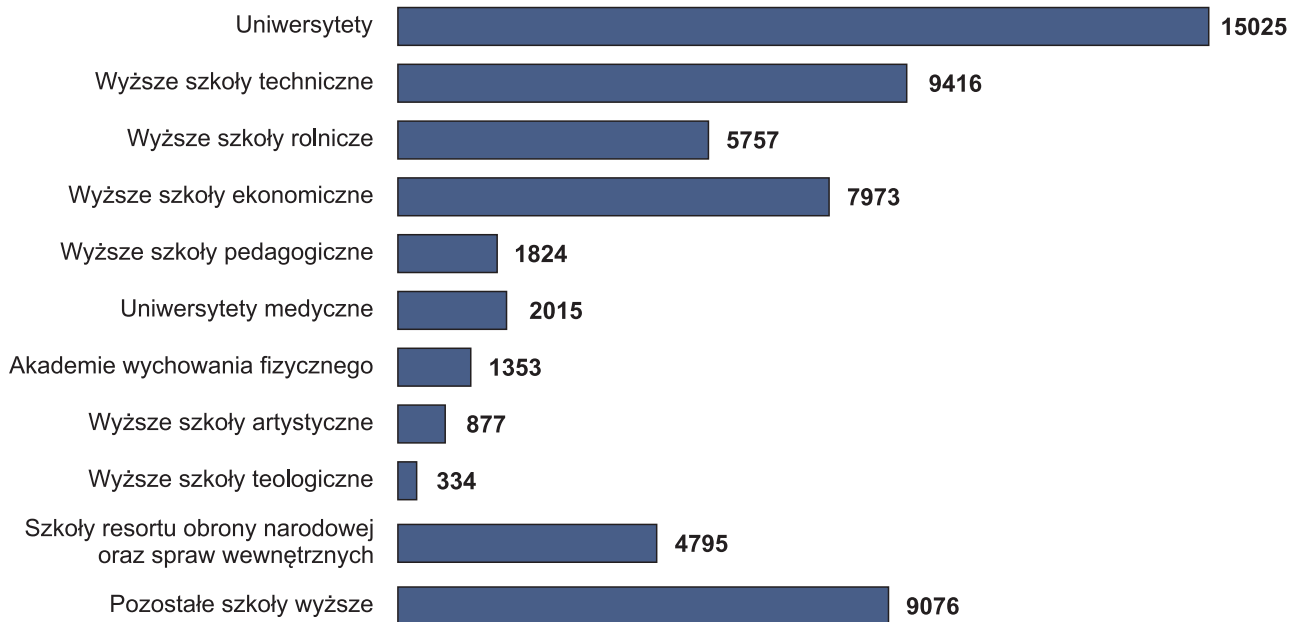
Stan w dniu 30 XI



## OPŁATA ZA PIERWSZY SEMESTR W SZKOLE WYŻSZEJ (w zł)



## Nowoprzyjęci studenci na pierwszym roku studiów w roku akademickim 2015/16



<sup>a</sup> Studenci według siedziby szkoły wyższej łącznie z zamiejscowymi jednostkami organizacyjnymi.

## CENY DETALICZNE WYBRANYCH USŁUG W PAŹDZIERNIKU 2016 R. (w zł)

Wynajęcie przez ucznia lub studenta pokoju umeblowanego (opłata miesięczna)	691,67	↑ 36,3%
Zakwaterowanie studenta w domu akademickim (opłata miesięczna)	401,67	↑ 9,5%
Cena 1 obiadu dla studenta w stołówce, barze na terenie uczelni	13,50	↓ 2,2%
Oprawa pracy dyplomowej lub magisterskiej (za 1 egz.)	26,06	↓ 1,0%
Bindowanie dokumentów w formacie A4 (60–100 kartek)	7,26	↑ 4,5%
Wykonanie 1 odbitki ksero w formacie A4	0,31	↓ 3,1%

↑ ↓ Wzrost lub spadek w stosunku do analogicznego okresu roku poprzedniego

Źródłem informacji o cenach detalicznych towarów i usług są notowania cen według ustalonej centralnie listy reprezentantów. W bieżącym roku badanie obejmuje grupę 1735 reprezentantów. Notowania cen prowadzone są w wybranych 6 rejonach. Zebrane informacje stanowią zbiór do obliczenia średnich miesięcznych cen wszystkich reprezentantów. Zaleca się notowanie cen w tych samych punktach sprzedaży przez okres co najmniej 1 roku. Dane o szkołach wyższych wykazano łącznie ze szkołami resortu obrony narodowej oraz resortu spraw wewnętrznych.