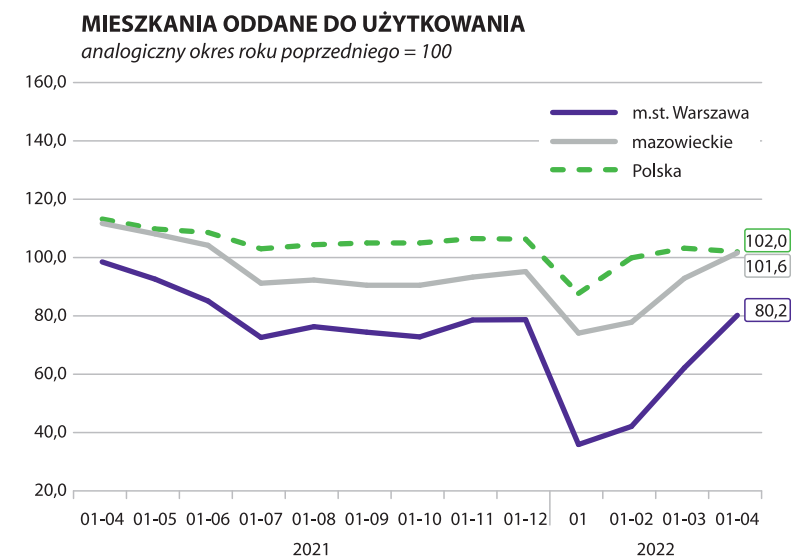
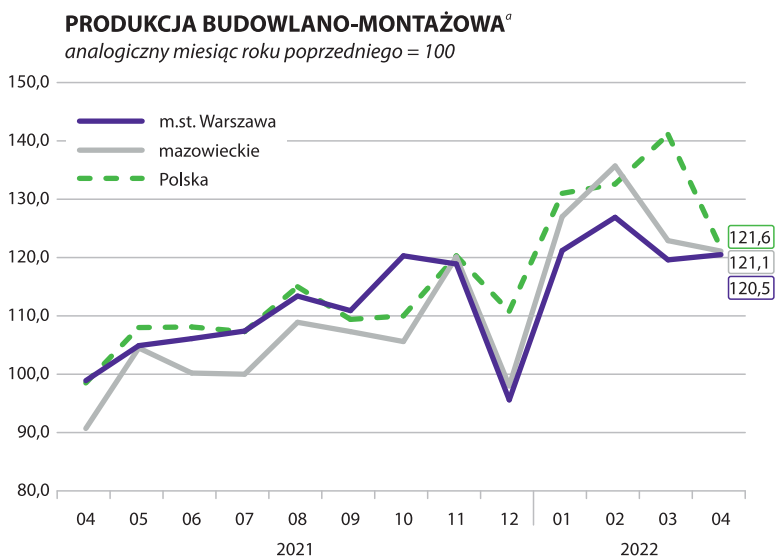
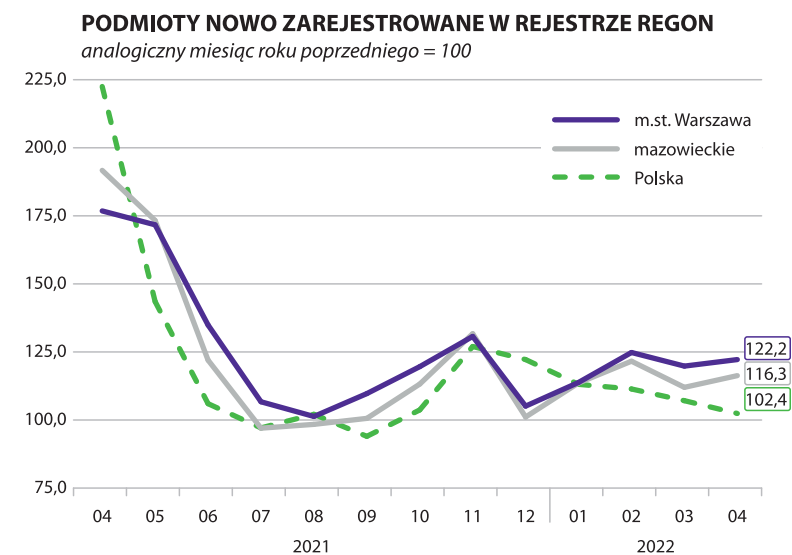
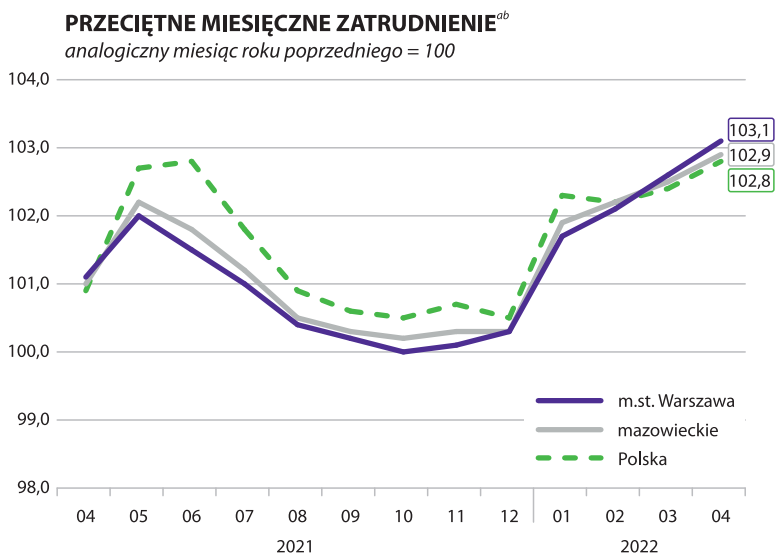


WYBRANE DANE O SYTUACJI SPOŁECZNO-GOSPODARCZEJ WARSZAWY NA TLE WOJEWÓDZTWA MAZOWIECKIEGO I KRAJU W KWIETNIU 2022 R.

	m.st. Warszawa	mazowieckie	Polska
Stopa bezrobocia rejestrowanego w % <i>stan w dniu 30 kwietnia</i>	1,8 ←	4,5 ↓	5,2 ↓
Bezrobotni zarejestrowani w tys. osób <i>stan w dniu 30 kwietnia</i>	24,3 ↑	128,0 ↓	878,0 ↓
Przeciętne zatrudnienie ^{ab} w tys. osób	1114,7 ↑	1572,8 ↑	6496,6 ↑
Przeciętne miesięczne wynagrodzenie brutto ^{ab} w zł	8219,68 ↓	7819,34 ↓	6626,95 ↓
Mieszkania oddane do użytkowania ^c <i>od początku roku</i>	4476 ↑	13301 ↑	73506 ↑
Produkcja sprzedana przemysłu ^a w mln zł	20872,4 ↓	45820,8 ↓	202125,6 ↓
Podmioty gospodarki narodowej w rejestrze REGON w tys. <i>stan w dniu 30 kwietnia</i>	506,4 ↑	938,9 ↑	4870,5 ↑
osoby fizyczne prowadzące działalność gospodarczą w tys.	276,1 ↑	608,0 ↑	3462,5 ↑
spółki handlowe w tys.	161,3 ↑	201,8 ↑	609,4 ↑



^a W przedsiębiorstwach, w których liczba pracujących przekracza 9 osób. ^b W sektorze przedsiębiorstw. ^c Dane wstępne.

↑ ↓ ← wzrost / spadek / brak zmian
w stosunku do poprzedniego miesiąca