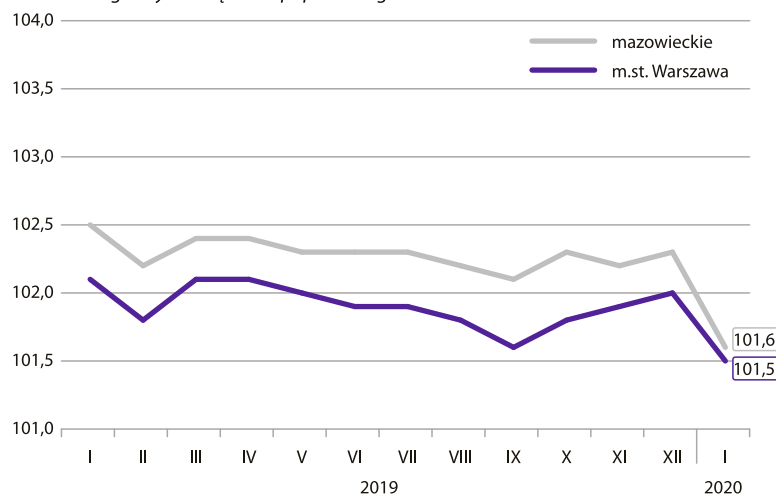


WYBRANE DANE O SYTUACJI SPOŁECZNO-GOSPODARCZEJ M.ST. WARSZAWY W STYCZNIU 2020 R.

m.st. Warszawa	mazowieckie
Stopa bezrobocia rejestrowanego w % stan w dniu 31 I	1,3 ← 4,6 ↑
Bezrobotni zarejestrowani w tys. osób stan w dniu 31 I	18,0 ↑ 130,1 ↑
Przeciętne zatrudnienie ^{ab} w tys. osób	1099,9 ↑ 1552,1 ↑
Przeciętne miesięczne wynagrodzenie brutto ^{ab} w zł	6669,32 ↓ 6285,91 ↓
Mieszkania oddane do użytkowania ^c od początku roku	1056 ↓ 2708 ↓
Produkcja sprzedana przemysłu ^a w mln zł	11806,2 ↓ 26264,8 ↑
Podmioty gospodarki narodowej w rejestrze REGON w tys. stan w dniu 31 I	458,0 ↑ 856,0 ↑
osoby fizyczne prowadzące działalność gospodarczą w tys.	254,4 ↑ 559,9 ↑
spółki handlowe w tys.	136,9 ↑ 171,5 ↑

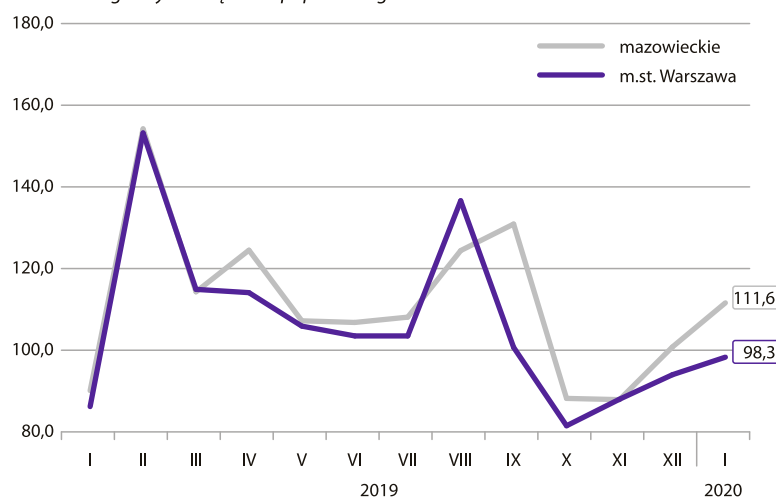
PRZECIĘTNE MIESIĘCZNE ZATRUDNIENIE^{ab}

analogiczny miesiąc roku poprzedniego = 100



PRODUKCJA BUDOWLANO-MONTAŻOWA^a

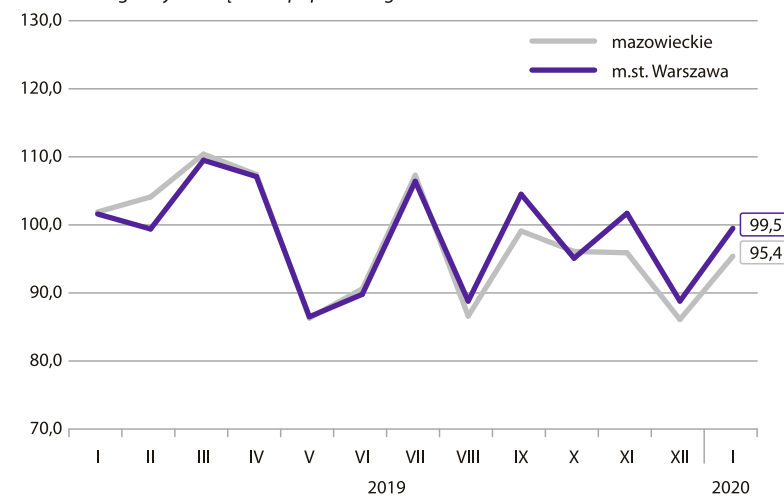
analogiczny miesiąc roku poprzedniego = 100



a W przedsiębiorstwach, w których liczba pracujących przekracza 9 osób. b W sektorze przedsiębiorstw. c Dane wstępne.

PODMIOTY NOWO ZAREJESTROWANE W REJESTRZE REGON

analogiczny miesiąc roku poprzedniego = 100



MIESZKANIA ODDANE DO UŻYTKOWANIA

analogiczny okres roku poprzedniego = 100

