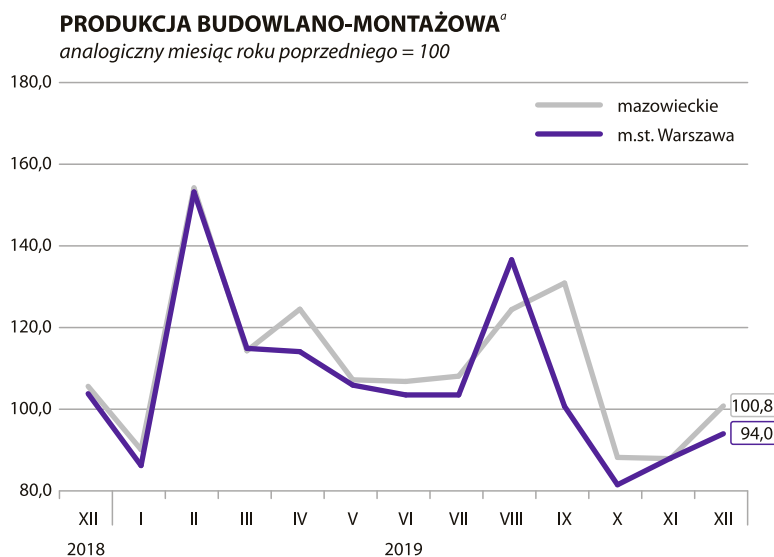
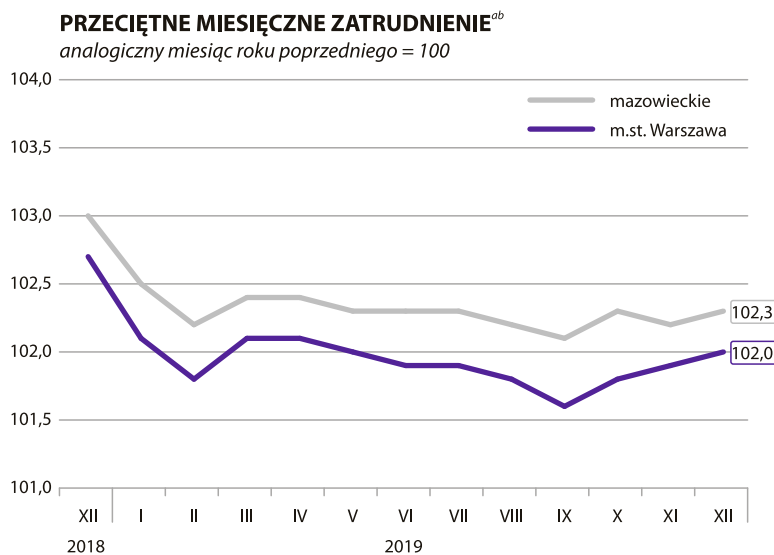


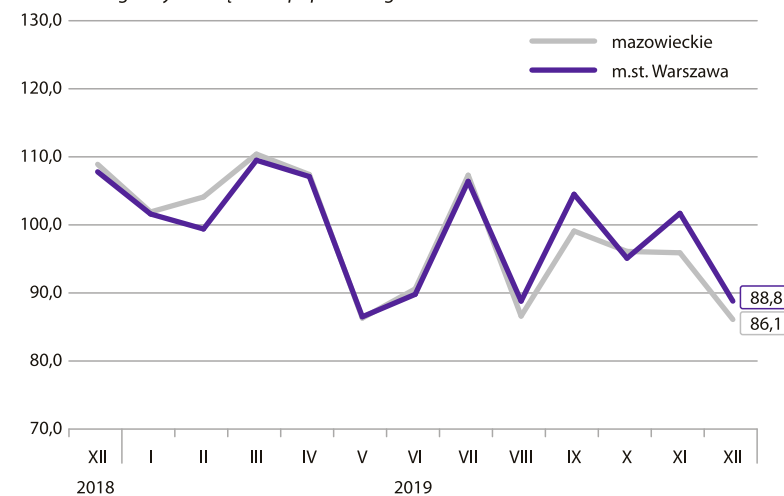
# WYBRANE DANE O SYTUACJI SPOŁECZNO-GOSPODARCZEJ M.ST. WARSZAWY W GRUDNIU 2019 R.

m.st. Warszawa	mazowieckie
Stopa bezrobocia rejestrowanego w % stan w dniu 31 XII	1,3 ← 4,4 ↑
Bezrobotni zarejestrowani w tys. osób stan w dniu 31 XII	17,4 ↓ 123,2 ↑
Przeciętne zatrudnienie <sup>ab</sup> w tys. osób	1094,6 ↑ 1541,1 ↑
Przeciętne miesięczne wynagrodzenie brutto <sup>ab</sup> w zł	6762,85 ↑ 6402,10 ↑
Mieszkania oddane do użytkowania <sup>c</sup> od początku roku	21486 ↑ 43103 ↑
Produkcja sprzedana przemysłu <sup>a</sup> w mln zł	11925,6 ↓ 25827,1 ↓
Podmioty gospodarki narodowej w rejestrze REGON w tys. stan w dniu 31 XII	456,3 ↑ 854,5 ↑
osoby fizyczne prowadzące działalność gospodarczą w tys.	253,7 ↑ 559,5 ↑
spółki handlowe w tys.	136,0 ↑ 170,5 ↑

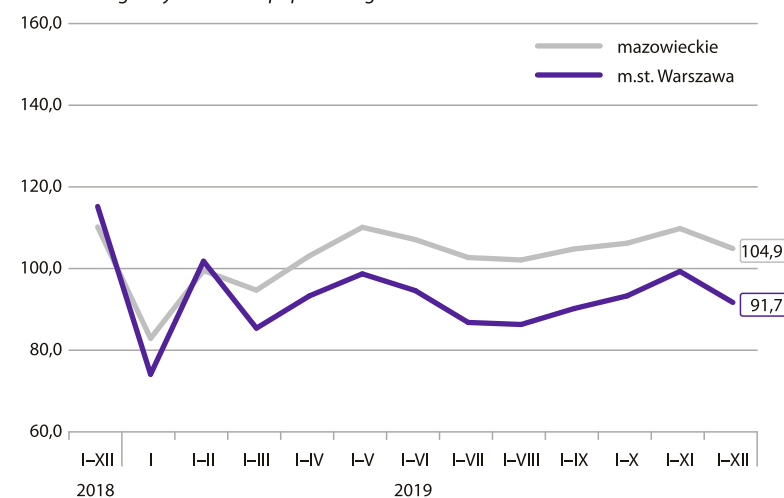


a W przedsiębiorstwach, w których liczba pracujących przekracza 9 osób. b W sektorze przedsiębiorstw. c Dane wstępne.

**PODMIOTY NOWO ZAREJESTROWANE W REJESTRZE REGON**  
analogiczny miesiąc roku poprzedniego = 100



**MIESZKANIA ODDANE DO UŻYTKOWANIA**  
analogiczny okres roku poprzedniego = 100



↑ ↓ ← wzrost / spadek / brak zmian  
w stosunku do poprzedniego miesiąca