

# WYBRANE DANE O SYTUACJI SPOŁECZNO-GOSPODARCZEJ WOJEWÓDZTWA MAZOWIECKIEGO W STYCZNIU 2020 R.

**mazowieckie**

**Polska**

Stopa bezrobocia rejestrowanego w %  
stan w dniu 31 I

**4,6** ↑

**5,5** ↑

Bezrobotni zarejestrowani w tys. osób  
stan w dniu 31 I

**130,1** ↑

**922,2** ↑

Przeciętne zatrudnienie<sup>ab</sup> w tys. osób

**1552,1** ↑

**6440,9** ↑

Przeciętne miesięczne wynagrodzenie brutto<sup>ab</sup> w zł

**6285,91** ↓

**5282,80** ↓

Mieszkania oddane do użytkowania<sup>c</sup>  
od początku roku

**2708** ↓

**17409** ↓

Produkcja sprzedana przemysłu<sup>a</sup> w mln zł

**26264,8** ↑

**125492,0** ↑

Podmioty gospodarki narodowej w rejestrze  
REGON w tys.  
stan w dniu 31 I

**856,0** ↑

**4512,9** ↑

osoby fizyczne prowadzące  
działalność gospodarczą w tys.

**559,9** ↑

**3213,1** ↓

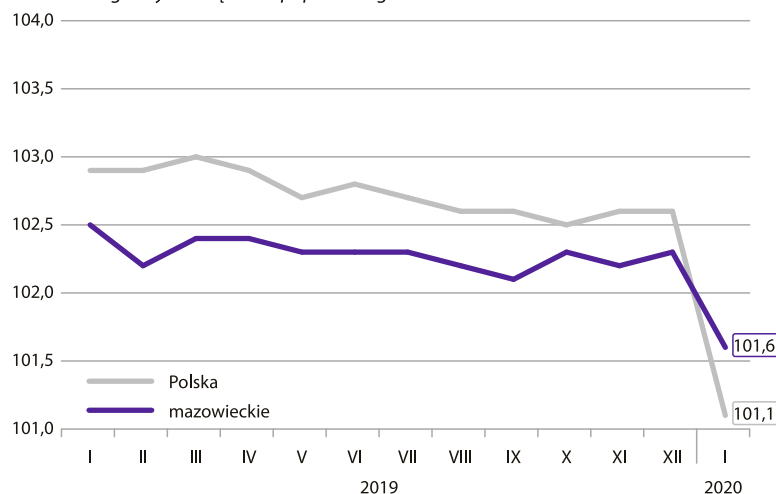
spółki handlowe w tys.

**171,5** ↑

**524,0** ↑

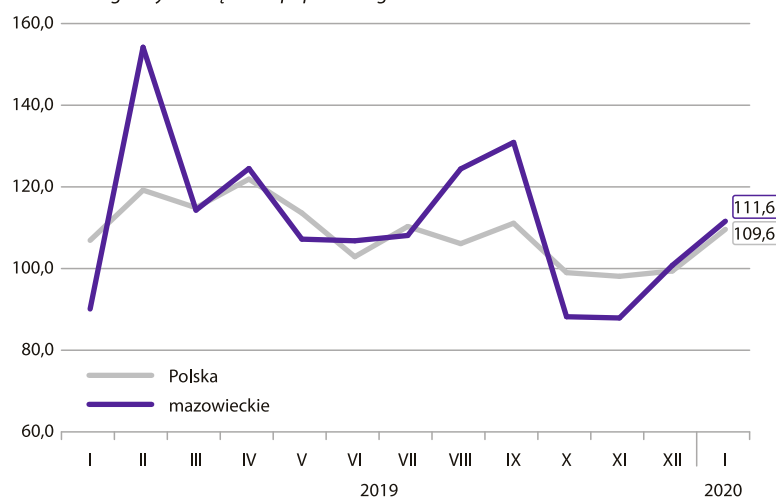
## PRZECIĘTNE MIESIĘCZNE ZATRUDNIENIE<sup>ab</sup>

analogiczny miesiąc roku poprzedniego = 100



## PRODUKCJA BUDOWLANO-MONTAŻOWA<sup>a</sup>

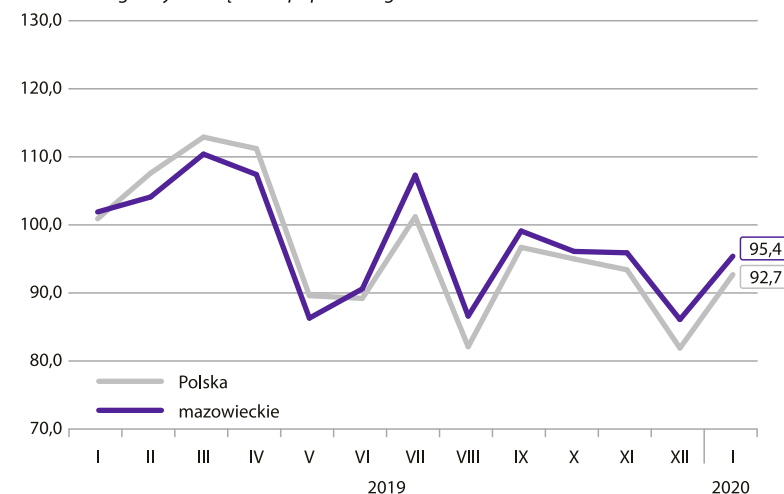
analogiczny miesiąc roku poprzedniego = 100



a W przedsiębiorstwach, w których liczba pracujących przekracza 9 osób. b W sektorze przedsiębiorstw. c Dane wstępne.

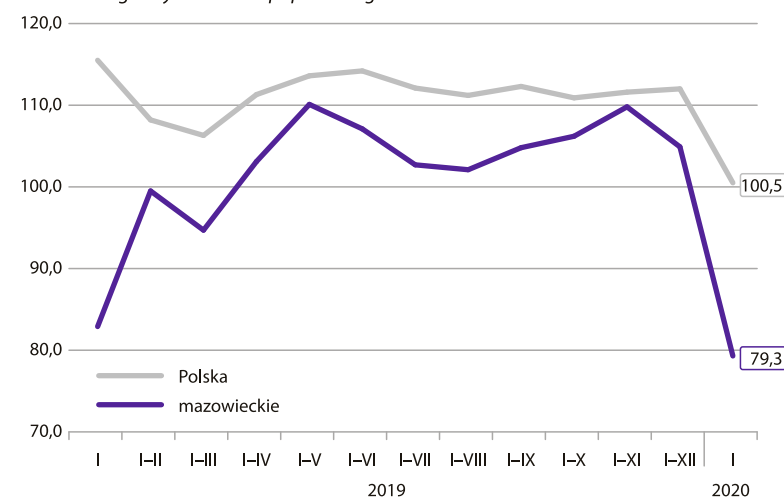
## PODMIOTY NOWO ZAREJESTROWANE W REJESTRZE REGON

analogiczny miesiąc roku poprzedniego = 100



## MIESZKANIA ODDANE DO UŻYTKOWANIA

analogiczny okres roku poprzedniego = 100



↑ ↓ ← wzrost / spadek / brak zmian  
w stosunku do poprzedniego miesiąca