

WYBRANE DANE O SYTUACJI SPOŁECZNO-GOSPODARCZEJ WOJEWÓDZTWA MAZOWIECKIEGO W GRUDNIU 2019 R.

mazowieckie

Polska

Stopa bezrobocia rejestrowanego w %
stan w dniu 31 XII

4,4 ↑

5,2 ↑

Bezrobotni zarejestrowani w tys. osób
stan w dniu 31 XII

123,2 ↑

866,4 ↑

Przeciętne zatrudnienie^{ab} w tys. osób

1541,1 ↑

6396,0 ↑

Przeciętne miesięczne wynagrodzenie brutto^{ab} w zł

6402,10 ↑

5604,25 ↑

Mieszkania oddane do użytkowania^c
od początku roku

43103 ↑

207224 ↑

Produkcja sprzedana przemysłu^a w mln zł

25827,1 ↓

119998,4 ↓

Podmioty gospodarki narodowej w rejestrze
REGON w tys.
stan w dniu 31 XII

854,5 ↑

4509,9 ↓

osoby fizyczne prowadzące
działalność gospodarczą w tys.

559,5 ↑

3213,6 ↓

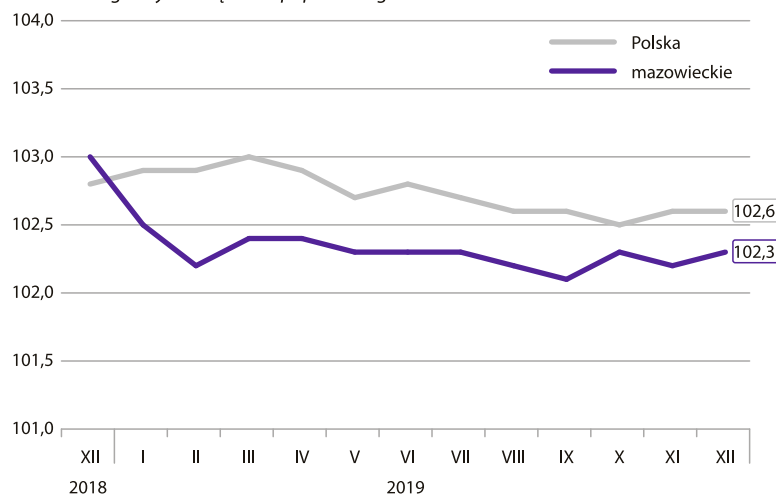
spółki handlowe w tys.

170,5 ↑

521,1 ↑

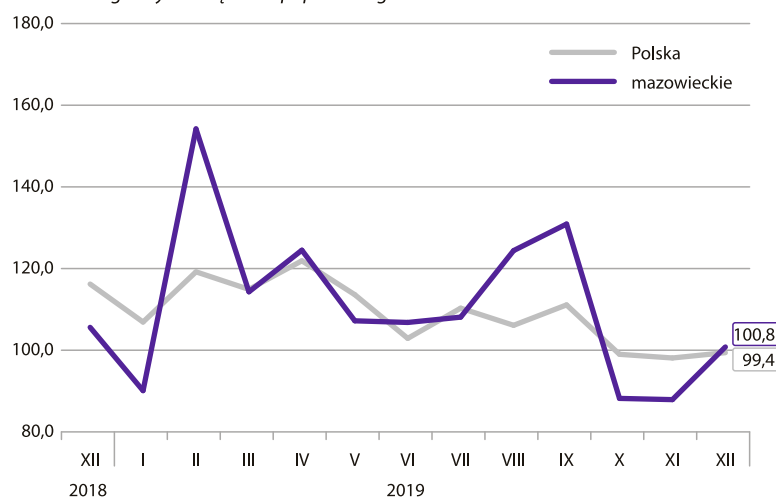
PRZECIĘTNE MIESIĘCZNE ZATRUDNIENIE^{ab}

analogiczny miesiąc roku poprzedniego = 100



PRODUKCJA BUDOWLANO-MONTAŻOWA^a

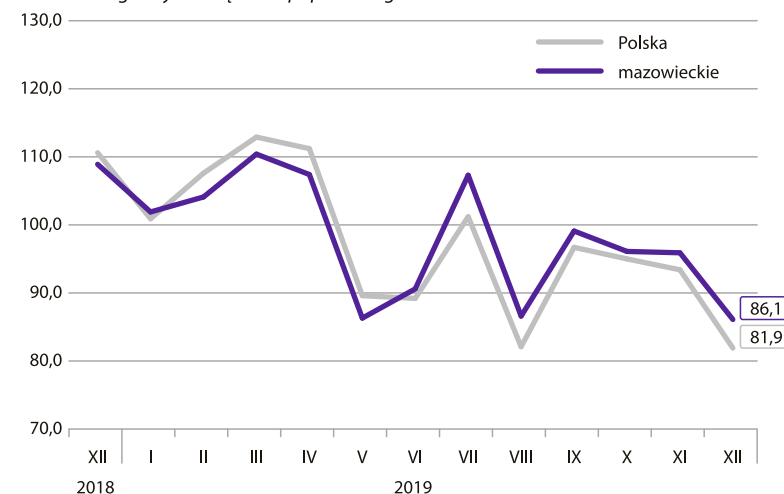
analogiczny miesiąc roku poprzedniego = 100



a W przedsiębiorstwach, w których liczba pracujących przekracza 9 osób. b W sektorze przedsiębiorstw. c Dane wstępne.

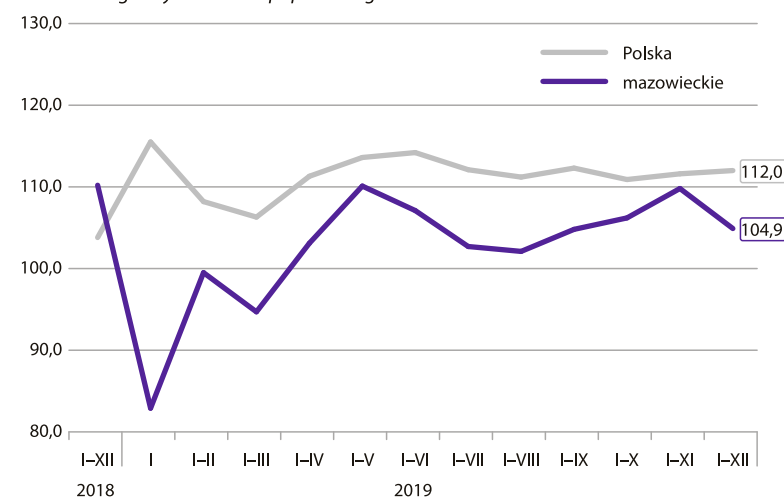
PODMIOTY NOWO ZAREJESTROWANE W REJESTRZE REGON

analogiczny miesiąc roku poprzedniego = 100



MIESZKANIA ODDANE DO UŻYTKOWANIA

analogiczny okres roku poprzedniego = 100



↑ ↓ ← wzrost / spadek / brak zmian
w stosunku do poprzedniego miesiąca