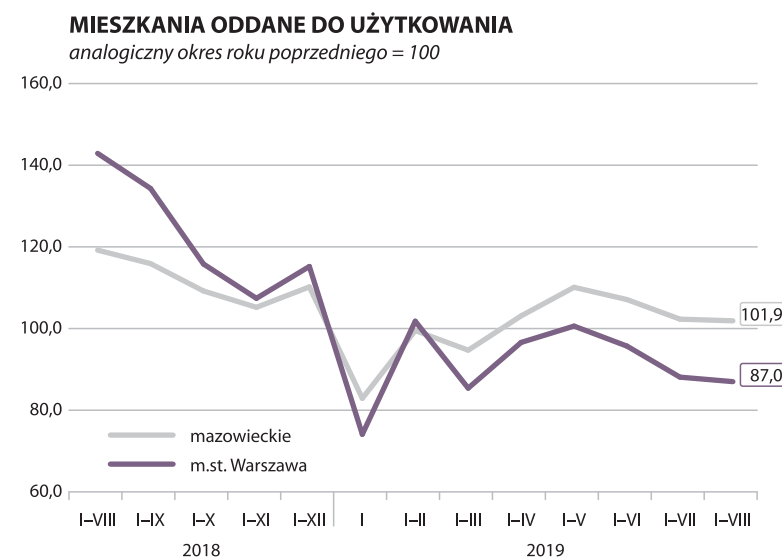
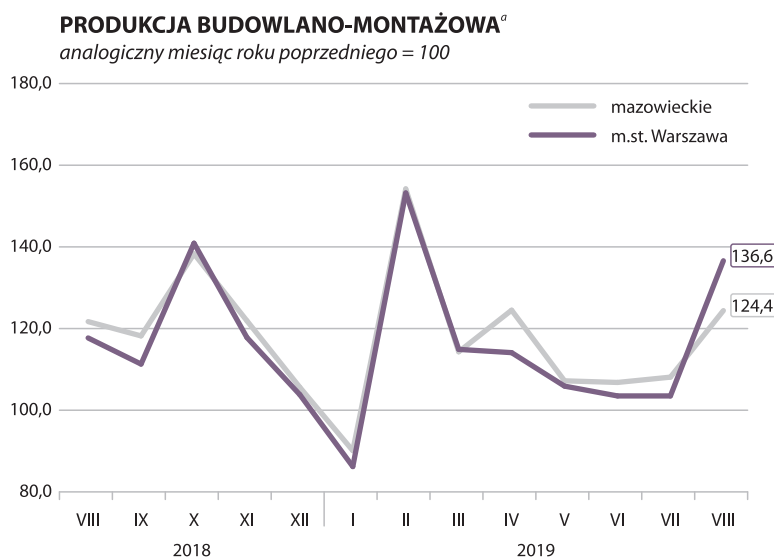
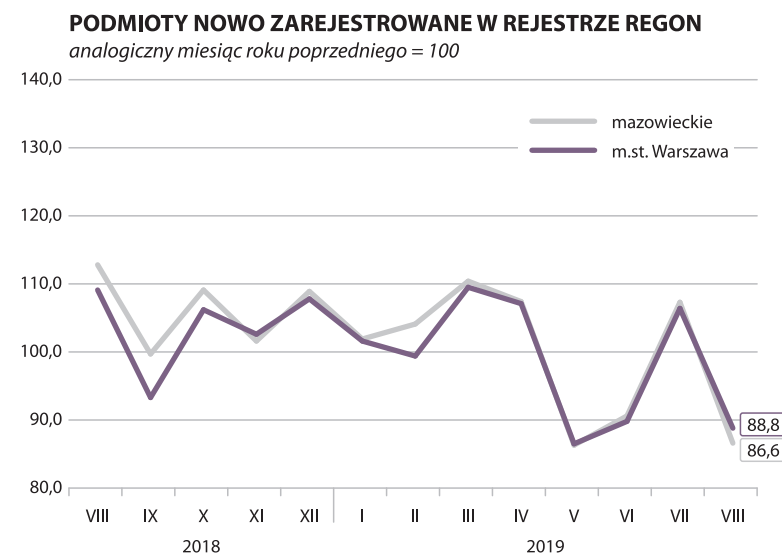
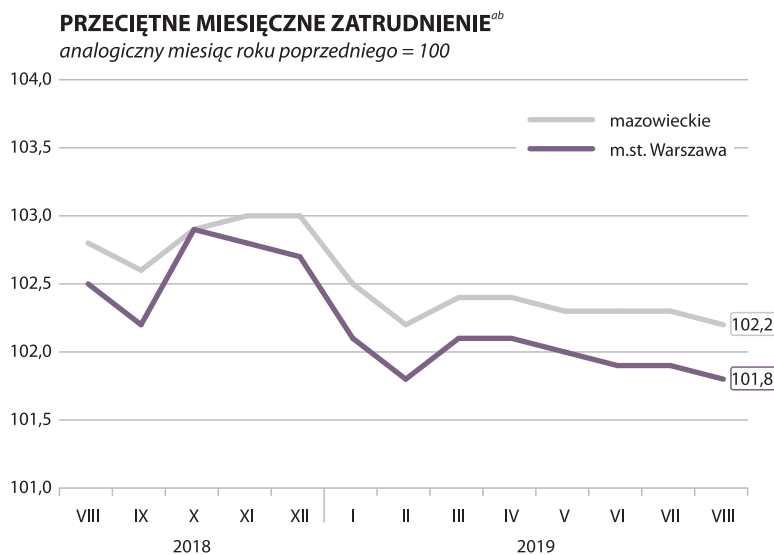


WYBRANE DANE O SYTUACJI SPOŁECZNO-GOSPODARCZEJ M.ST. WARSZAWY W SIERPNIU 2019 R.

m.st. Warszawa	mazowieckie
Stopa bezrobocia rejestrowanego w % stan w dniu 31 VIII	
1,4	4,5
Bezrobotni zarejestrowani w tys. osób stan w dniu 31 VIII	
18,6	125,6
Przeciętne zatrudnienie ^{ab} w tys. osób	
1085,5	1530,8
Przeciętne miesięczne wynagrodzenie brutto ^{ab} w zł	
6364,51	6053,18
Mieszkania oddane do użytkowania ^c od początku roku	
13498	26800
Produkcja sprzedana przemysłu ^a w mln zł	
9888,6	24291,6
Podmioty gospodarki narodowej w rejestrze REGON w tys. stan w dniu 31 VIII	
449,0	843,4
osoby fizyczne prowadzące działalność gospodarczą w tys.	
250,0	552,9
spółki handlowe w tys.	
132,8	166,6



a W przedsiębiorstwach, w których liczba pracujących przekracza 9 osób. b W sektorze przedsiębiorstw. c Dane wstępne.

↑↓← wzrost / spadek / brak zmian
w stosunku do poprzedniego miesiąca