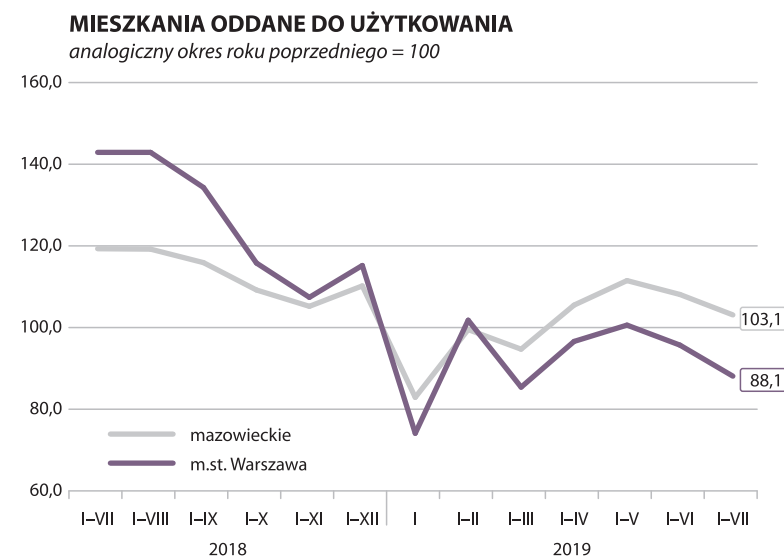
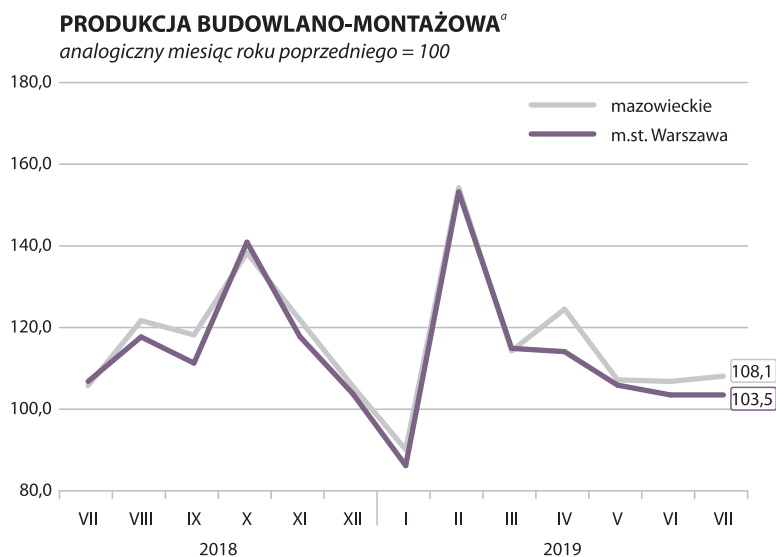
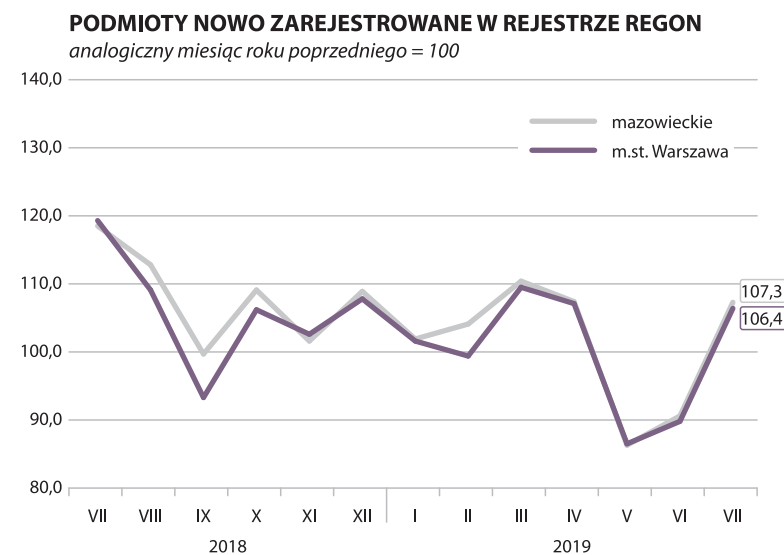
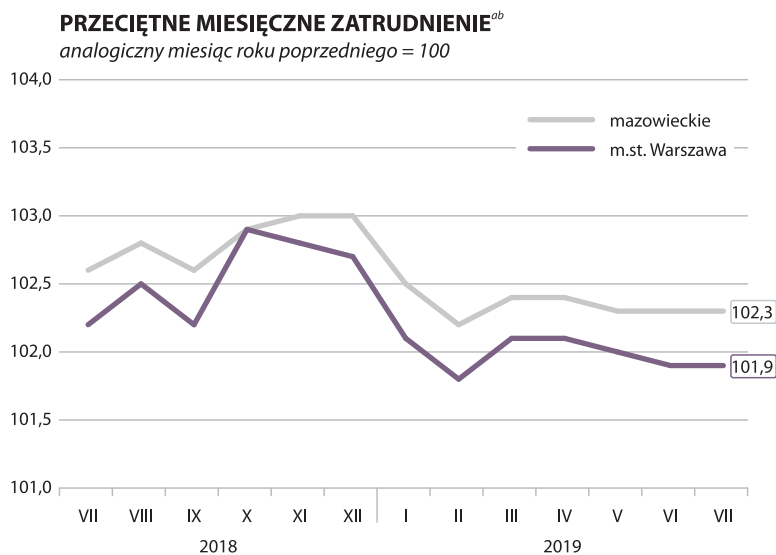


WYBRANE DANE O SYTUACJI SPOŁECZNO-GOSPODARCZEJ M.ST. WARSZAWY W LIPCU 2019 R.

m.st. Warszawa	mazowieckie
Stopa bezrobocia rejestrowanego w % stan w dniu 31 VII	
1,4	4,5
Bezrobotni zarejestrowani w tys. osób stan w dniu 31 VII	
18,5	125,6
Przeciętne zatrudnienie ^{ab} w tys. osób	
1083,8	1529,5
Przeciętne miesięczne wynagrodzenie brutto ^{ab} w zł	
6393,10	6036,91
Mieszkania oddane do użytkowania ^c od początku roku	
11282	22834
Produkcja sprzedana przemysłu ^a w mln zł	
10051,2	24730,9
Podmioty gospodarki narodowej w rejestrze REGON w tys. stan w dniu 31 VII	
447,1	840,1
osoby fizyczne prowadzące działalność gospodarczą w tys.	
248,9	550,9
spółki handlowe w tys.	
132,0	165,6



a W przedsiębiorstwach, w których liczba pracujących przekracza 9 osób. b W sektorze przedsiębiorstw. c Dane wstępne.

↑↓← wzrost / spadek / brak zmian
w stosunku do poprzedniego miesiąca