

# WYBRANE DANE O SYTUACJI SPOŁECZNO-GOSPODARCZEJ WOJEWÓDZTWA MAZOWIECKIEGO W CZERWCU 2019 R.

## mazowieckie

## Polska

Stopa bezrobocia rejestrowanego w %  
stan w dniu 30 VI

4,5 ↓

5,3 ↓

Bezrobotni zarejestrowani w tys. osób  
stan w dniu 30 VI

126,7 ↓

877,1 ↓

Przeciętne zatrudnienie<sup>ab</sup> w tys. osób

1524,8 ↑

6393,8 ↑

Przeciętne miesięczne wynagrodzenie brutto<sup>ab</sup> w zł

6093,26 ↑

5104,46 ↑

Mieszkania oddane do użytkowania<sup>c</sup>  
od początku roku

19638 ↑

94696 ↑

Produkcja sprzedana przemysłu<sup>a</sup> w mln zł

23668,3 ↓

121982,9 ↓

Podmioty gospodarki narodowej w rejestrze  
REGON w tys.  
stan w dniu 30 VI

836,7 ↑

4461,9 ↑

osoby fizyczne prowadzące  
działalność gospodarczą w tys.

548,7 ↑

3184,8 ↑

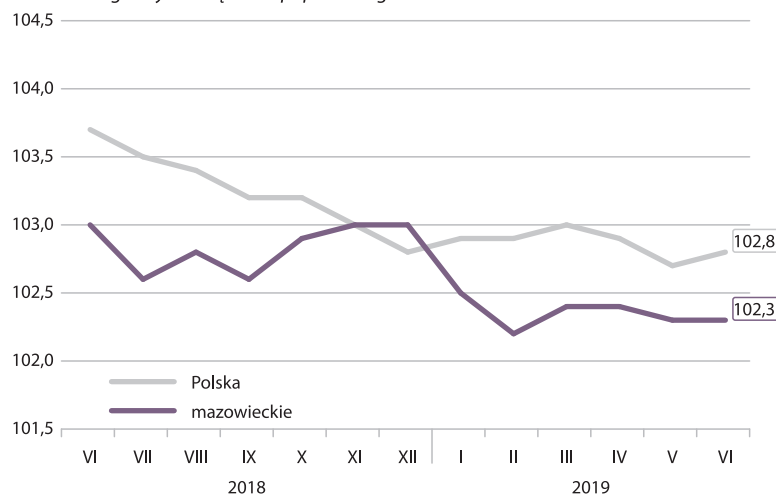
spółki handlowe w tys.

164,6 ←

505,7 ↑

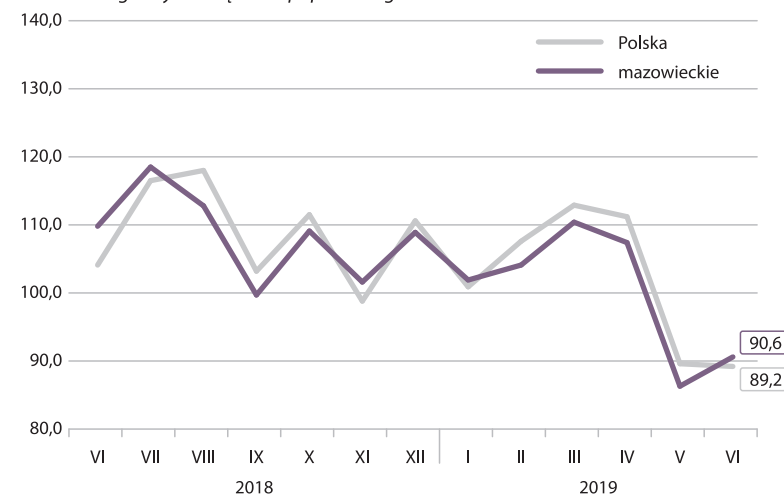
## PRZECIĘTNE MIESIĘCZNE ZATRUDNIENIE<sup>ab</sup>

analogiczny miesiąc roku poprzedniego = 100



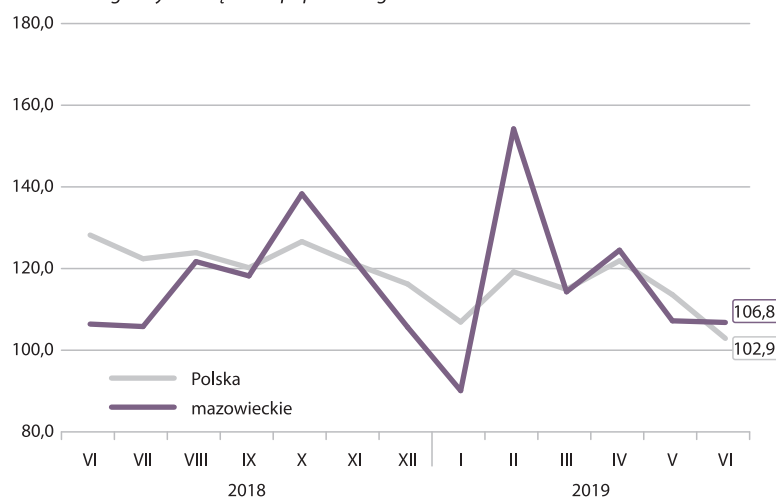
## PODMIOTY NOWO ZAREJESTROWANE W REJESTRZE REGON

analogiczny miesiąc roku poprzedniego = 100



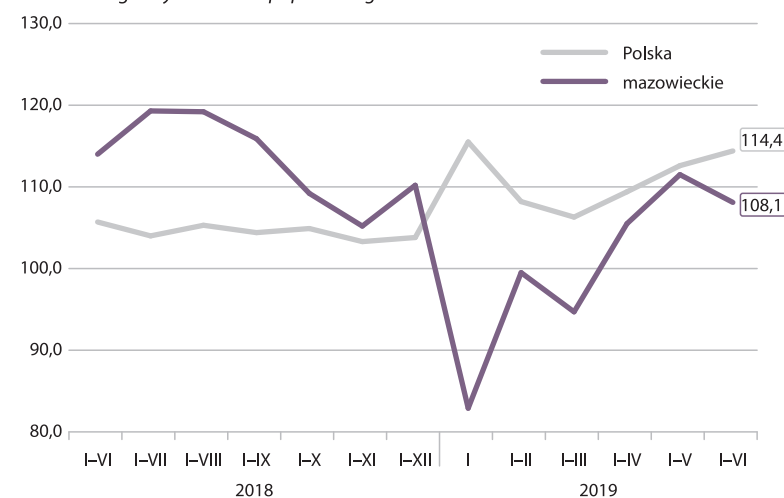
## PRODUKCJA BUDOWLANO-MONTAŻOWA<sup>a</sup>

analogiczny miesiąc roku poprzedniego = 100



## MIESZKANIA ODDANE DO UŻYTKOWANIA

analogiczny okres roku poprzedniego = 100



a W przedsiębiorstwach, w których liczba pracujących przekracza 9 osób. b W sektorze przedsiębiorstw. c Dane wstępne.

↑ ↓ ← wzrost / spadek / brak zmian  
w stosunku do poprzedniego miesiąca