

WYBRANE DANE O SYTUACJI SPOŁECZNO-GOSPODARCZEJ WOJEWÓDZTWA MAZOWIECKIEGO W KWIETNIU 2019 R.

mazowieckie

Polska

Stopa bezrobocia rejestrowanego w %
stan w dniu 30 IV

4,7 ↓

5,6 ↓

Bezrobotni zarejestrowani w tys. osób
stan w dniu 30 IV

133,8 ↓

938,3 ↓

Przeciętne zatrudnienie^{ab} w tys. osób

1525,9 ↑

6392,4 ↓

Przeciętne miesięczne wynagrodzenie brutto^{ab} w zł

6185,82 ↓

5186,12 ↑

Mieszkania oddane do użytkowania^c
od początku roku

13405 ↑

63921 ↑

Produkcja sprzedana przemysłu^a w mln zł

25860,4 ↓

129970,2 ↓

Podmioty gospodarki narodowej w rejestrze
REGON w tys.
stan w dniu 30 IV

830,0 ↑

4425,9 ↑

osoby fizyczne prowadzące
działalność gospodarczą w tys.

544,1 ↑

3155,4 ↑

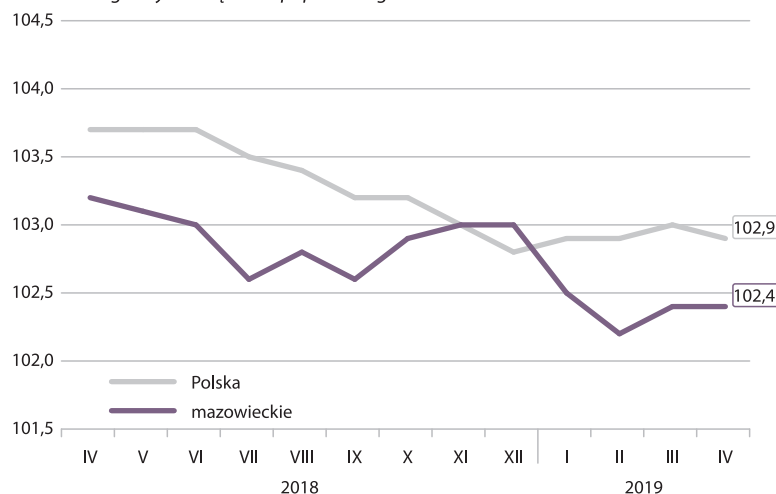
spółki handlowe w tys.

163,0 ↑

501,2 ↑

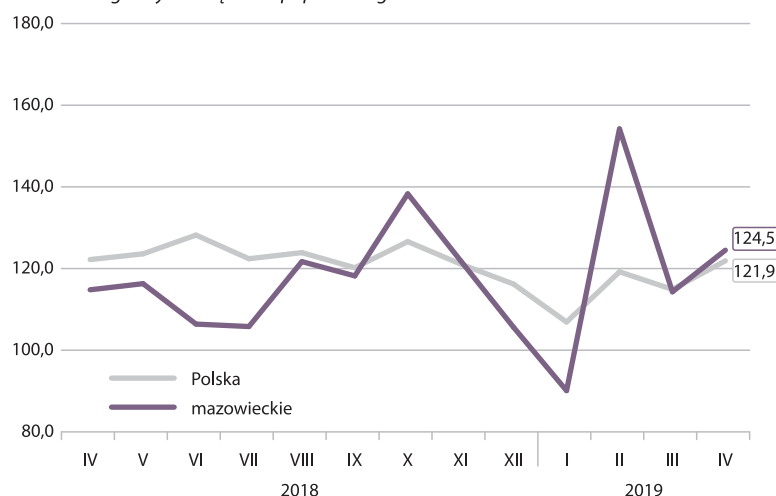
PRZECIĘTNE MIESIĘCZNE ZATRUDNIENIE^{ab}

analogiczny miesiąc roku poprzedniego = 100



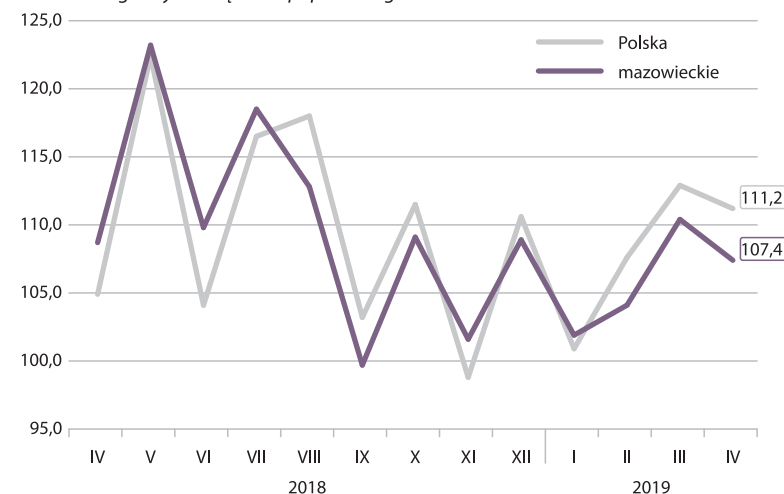
PRODUKCJA BUDOWLANO-MONTAŻOWA^a

analogiczny miesiąc roku poprzedniego = 100



PODMIOTY NOWO ZAREJESTROWANE W REJESTRZE REGON

analogiczny miesiąc roku poprzedniego = 100



MIESZKANIA ODDANE DO UŻYTKOWANIA

analogiczny okres roku poprzedniego = 100



a W przedsiębiorstwach, w których liczba pracujących przekracza 9 osób. b W sektorze przedsiębiorstw. c Dane wstępne.

↑ ↓ ← wzrost / spadek / brak zmian
w stosunku do poprzedniego miesiąca