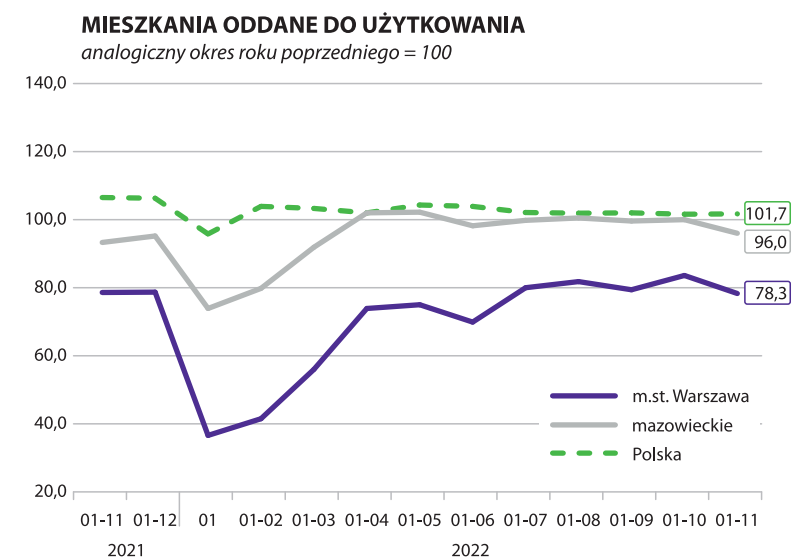
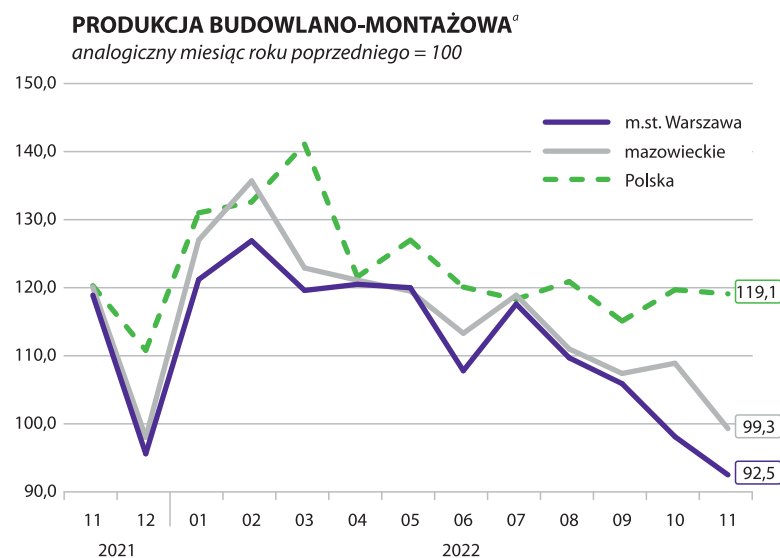
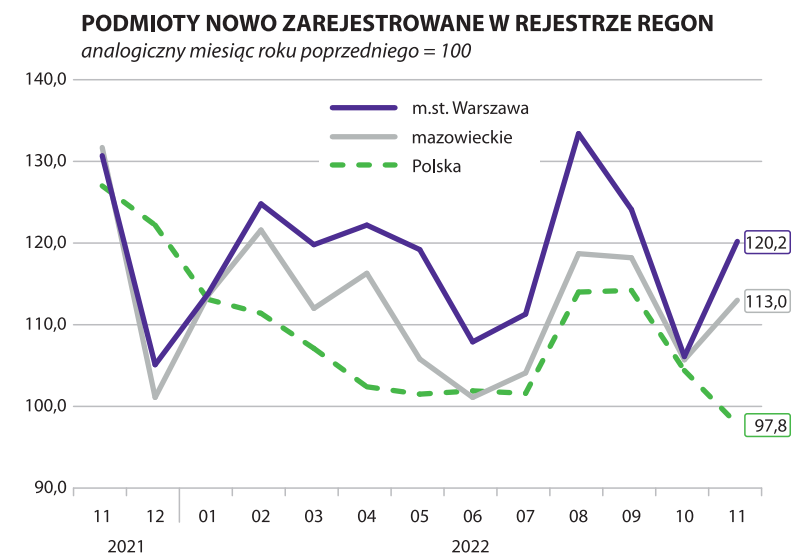
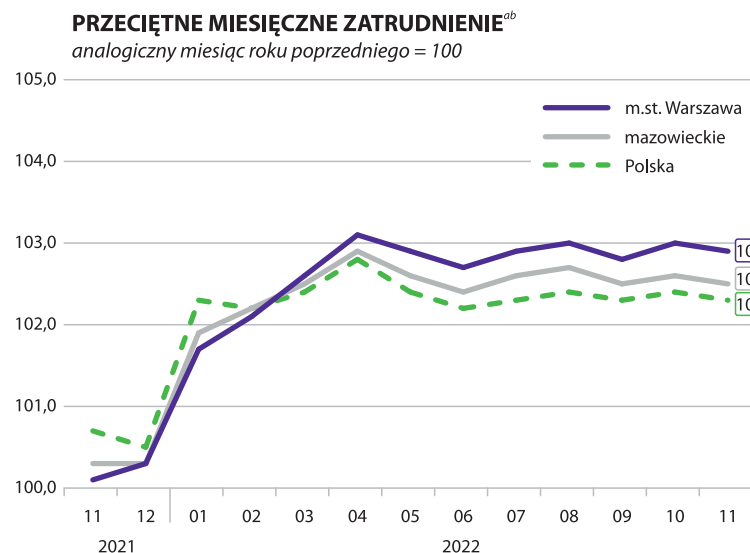


# WYBRANE DANE O SYTUACJI SPOŁECZNO-GOSPODARCZEJ WARSZAWY NA TLE WOJEWÓDZTWA MAZOWIECKIEGO I KRAJU W LISTOPADZIE 2022 R.

	m.st. Warszawa	mazowieckie	Polska
Stopa bezrobocia rejestrowanego w % <i>stan w dniu 30 listopada</i>	1,5 ←	4,2 ←	5,1 ←
Bezrobotni zarejestrowani w tys. osób <i>stan w dniu 30 listopada</i>	20,8 ↓	115,8 ↓	800,2 ↑
Przeciętne zatrudnienie <sup>ab</sup> w tys. osób	1124,4 ↑	1580,7 ↑	6507,5 ↑
Przeciętne miesięczne wynagrodzenie brutto <sup>ab</sup> w zł	8128,08 ↓	7760,49 ↓	6857,96 ↑
Mieszkania oddane do użytkowania <sup>c</sup> <i>od początku roku</i>	12912 ↑	37650 ↑	214234 ↑
Produkcja sprzedana przemysłu <sup>a</sup> w mln zł	23437,7 ↑	55168,6 ↑	223453,9 ↑
Podmioty gospodarki narodowej w rejestrze REGON w tys. <i>stan w dniu 30 listopada</i>	523,1 ↑	965,7 ↑	4986,3 ↑
osoby fizyczne prowadzące działalność gospodarczą w tys.	286,2 ↑	626,1 ↑	3551,9 ↑
spółki handlowe w tys.	167,0 ↑	208,9 ↑	628,7 ↑



<sup>a</sup> W przedsiębiorstwach, w których liczba pracujących przekracza 9 osób. <sup>b</sup> W sektorze przedsiębiorstw. <sup>c</sup> Dane wstępne.

↑ ↓ ← wzrost / spadek / brak zmian  
w stosunku do poprzedniego miesiąca