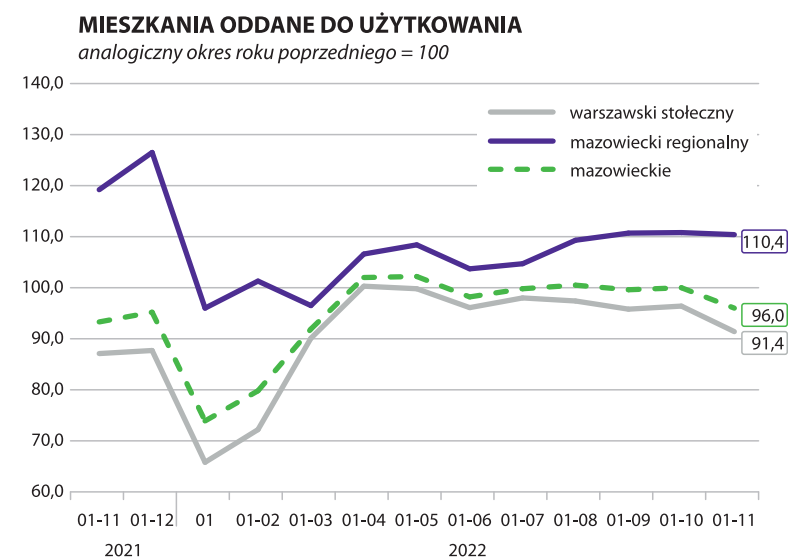
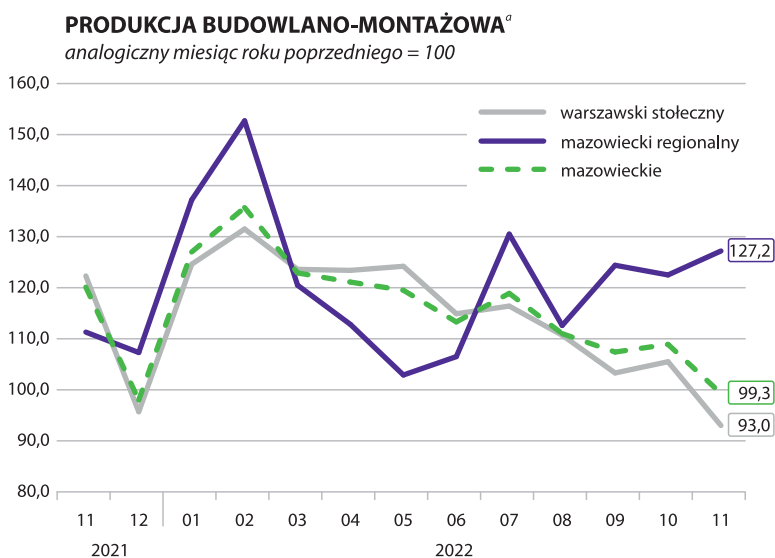
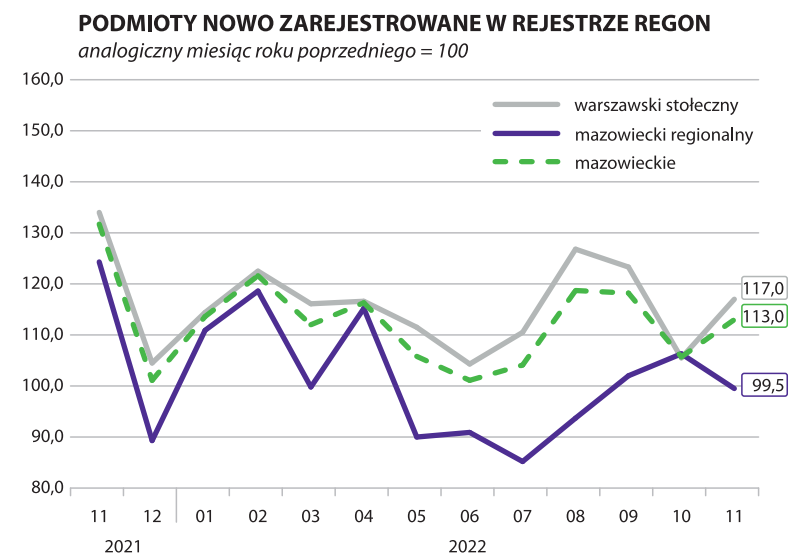
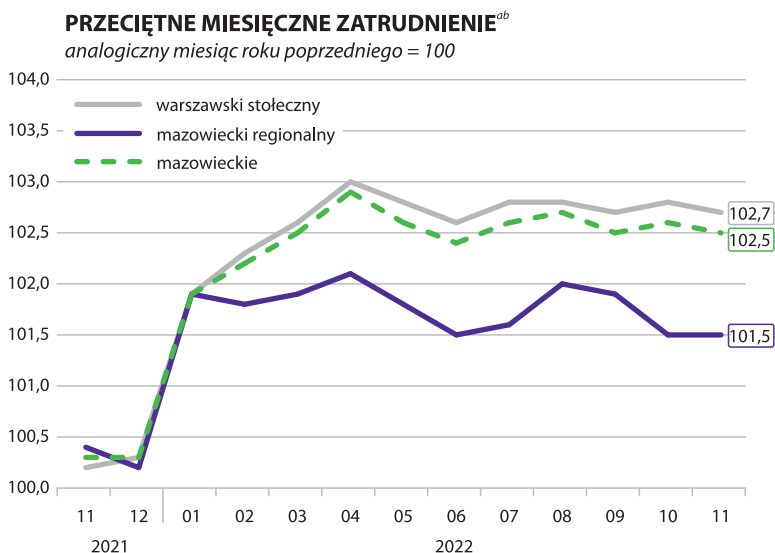


WYBRANE DANE O SYTUACJI SPOŁECZNO-GOSPODARCZEJ REGIONÓW NA TŁE WOJEWÓDZTWA MAZOWIECKIEGO W LISTOPADZIE 2022 R.

| | warszawski stołeczny | mazowiecki regionalny | mazowieckie |
|---|----------------------|-----------------------|-------------|
| Stopa bezrobocia rejestrowanego w % <i>stan w dniu 30 listopada</i> | 2,1 ← | 8,9 ← | 4,2 ← |
| Bezrobotni zarejestrowani w tys. osób <i>stan w dniu 30 listopada</i> | 40,8 ↓ | 75,0 ↑ | 115,8 ↓ |
| Przeciętne zatrudnienie ^{ab} w tys. osób | 1340,2 ↑ | 240,6 ↓ | 1580,7 ↑ |
| Przeciętne miesięczne wynagrodzenie brutto ^{ab} w zł | 7954,16 ↓ | 6681,57 ↑ | 7760,49 ↓ |
| Mieszkania oddane do użytkowania ^c <i>od początku roku</i> | 27009 ↑ | 10641 ↑ | 37650 ↑ |
| Produkcja sprzedana przemysłu ^a w mln zł | 30089,8 ↑ | 25078,8 ↓ | 55168,6 ↑ |
| Podmioty gospodarki narodowej w rejestrze REGON w tys. <i>stan w dniu 30 listopada</i> | 742,4 ↑ | 223,3 ↑ | 965,7 ↑ |
| osoby fizyczne prowadzące działalność gospodarczą w tys. | 450,3 ↑ | 175,7 ↑ | 626,1 ↑ |
| spółki handlowe w tys. | 195,2 ↑ | 13,7 ↑ | 208,9 ↑ |



^a W przedsiębiorstwach, w których liczba pracujących przekracza 9 osób. ^b W sektorze przedsiębiorstw. ^c Dane wstępne.

↑ ↓ ← wzrost / spadek / brak zmian w stosunku do poprzedniego miesiąca