

Ludność w 2017 r. (w mln)



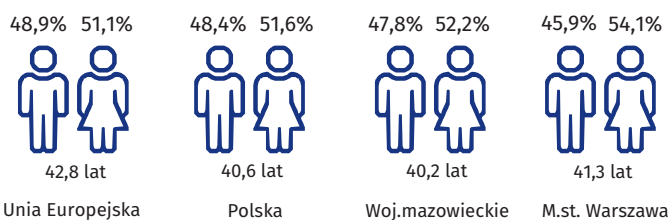
Kobiety na 100 mężczyzn w 2017 r.



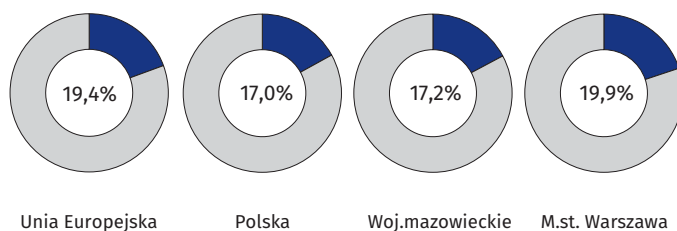
<sup>a</sup> w 2016 r.

Kraje z najmniejszą i największą medianą wieku ludności.

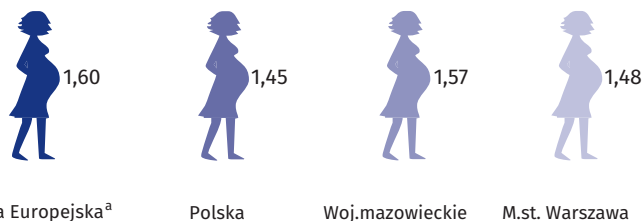
Ludność według płci oraz mediana wieku ludności w 2017 r.



Ludność w wieku 65 lat i więcej w ludności ogółem w 2017 r.

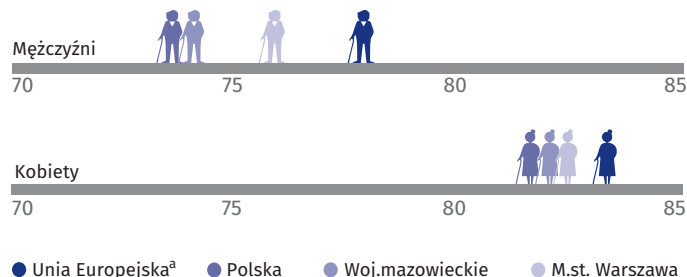


Współczynnik dzietności w 2017 r.



<sup>a</sup> w 2016 r., Dane szacunkowe, nieostateczne

Przeciętne dalsze trwanie życia w 2016 r.



<sup>a</sup> Dane szacunkowe, nieostateczne

U w a g a. Dane dotyczące liczby i struktury ludności przedstawiono według stanu w dniu: dla Polski, województwa mazowieckiego i m.st. Warszawy – 31 grudnia, dla Rosji – połowa roku, dla pozostałych krajów – 1 stycznia.

Ź r ó d ł o: dla Polski, województwa mazowieckiego oraz dla m.st. Warszawy – wyniki badań bieżących, dla Rosji – Rocznik Statystyczny Rzeczypospolitej Polskiej 2017, dla pozostałych krajów oraz Unii Europejskiej – Eurostat, dla ludności świata – „World Population Prospects, The 2017 Revision Population Database”.