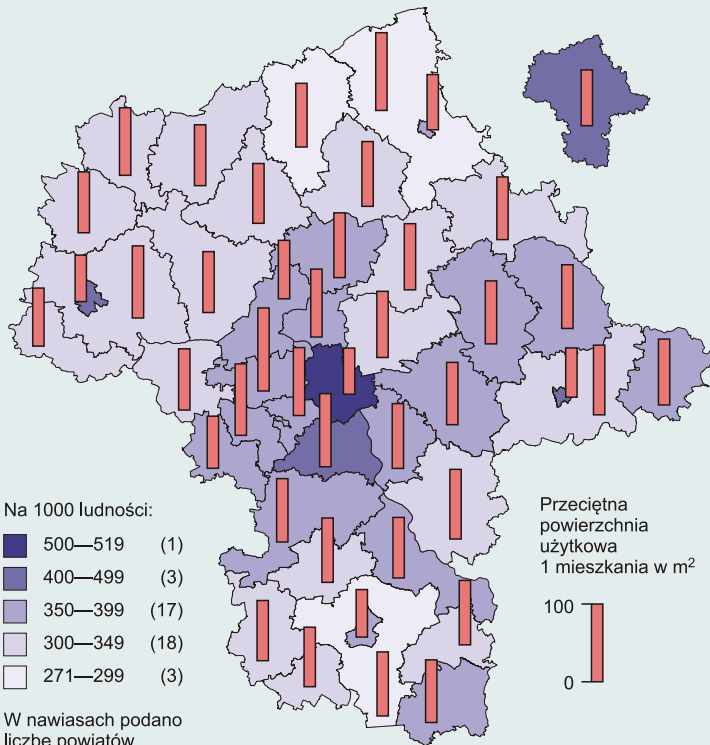


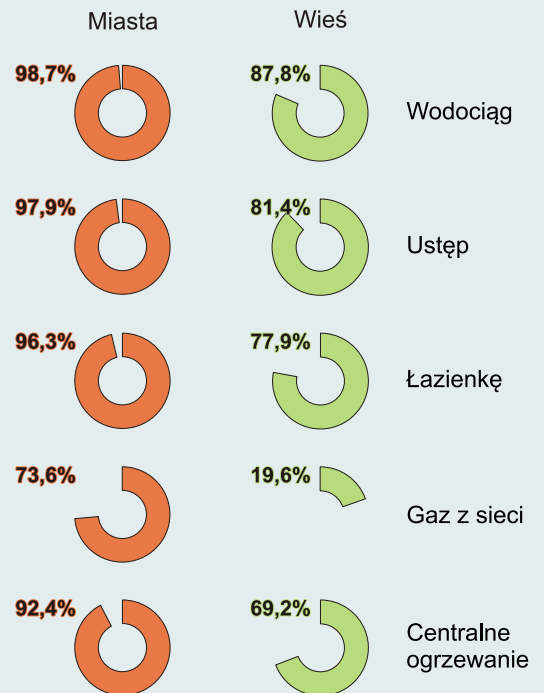


ZASOBY MIESZKANIOWE^a W WOJEWÓDZTWIE MAZOWIECKIM W 2014 R.

MIESZKANIA W POWIATACH




WYPOSAŻENIE MIESZKAŃ W INSTALACJE TECHNICZNO-SANITARNE




- W 2014 r. w województwie mazowieckim zlokalizowanych było 2166,8 tys. mieszkań, z czego 1553,1 tys., tj. 71,7% w miastach.
- Na 1000 ludności przypadało ogółem 406 mieszkań (w miastach 453, na wsi 322).
- Powierzchnia użytkowa 1 mieszkania wyniosła średnio 71,7 m², przy czym w miastach była mniejsza niż na wsi (63,4 m² wobec 92,6 m²).

WARUNKI MIESZKANIOWE

Przeciętna liczba osób:



Przeciętna powierzchnia użytkowa (w m²):



■ Mazowieckie ■ Miasta ■ Wieś

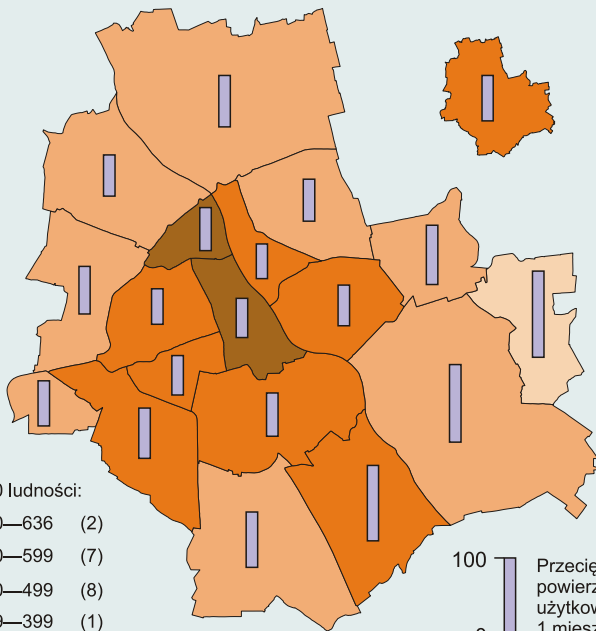


Urząd Statystyczny w Warszawie
ul. 1 Sierpnia 21, 02-134 Warszawa

tel.: 22 464 20 85 faks: 22 846 78 32
e-mail: InformatoriumUSWAW@stat.gov.pl http://www.stat.gov.pl/warsz

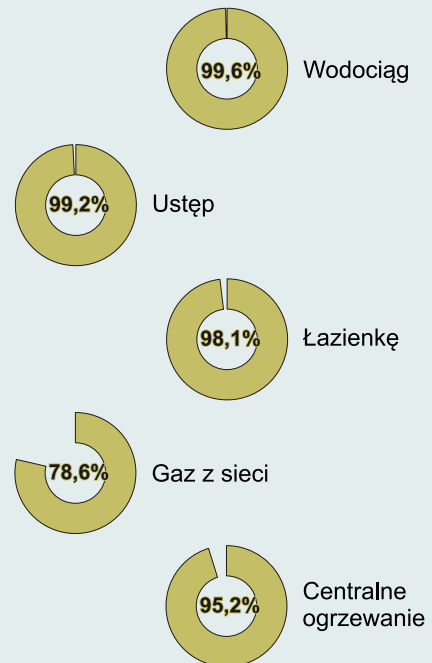
ZASOBY MIESZKANIOWE^a W M.ST. WARSZAWIE W 2014 R.

MIESZKANIA W DZIELNICACH



W nawiasach podano liczbę dzielnic.

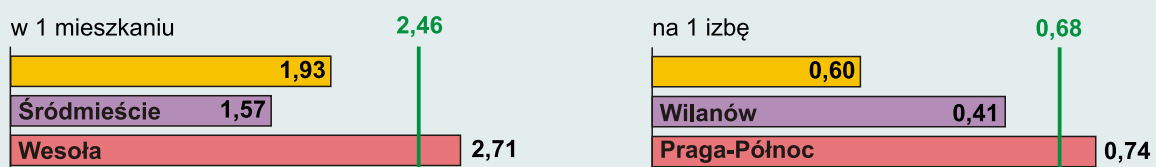
WYPOSAŻENIE MIESZKAŃ W INSTALACJE TECHNICZNO-SANITARNE



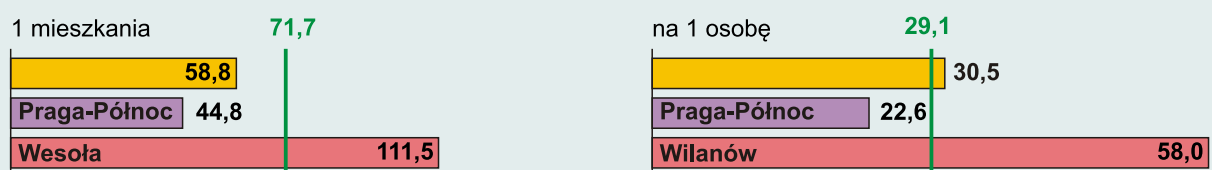
- Liczba mieszkań w zasobach w m.st. Warszawie wyniosła 900,0 tys. Mieszkania zlokalizowane w stolicy stanowiły 41,5% zasobów województwa oraz 57,9% mieszkań położonych w miastach.
- Na 1000 mieszkańców przypadało 519 mieszkań (od 369 w Wesołej do 636 w Śródmieściu).
- Mieszkania w m.st. Warszawie były najmniejsze w województwie – przeciętna powierzchnia 1 mieszkania wyniosła 58,8 m² (dla porównania największe – zlokalizowane w powiecie warszawskim zachodnim miały średnio 105,9 m²).

WARUNKI MIESZKANIOWE

Przeciętna liczba osób:



Przeciętna powierzchnia użytkowa (w m²):



■ m.st. Warszawa ■ minimum ■ maksimum — woj. mazowieckie

^a Stan w dniu 31 XII; na podstawie bilansu.