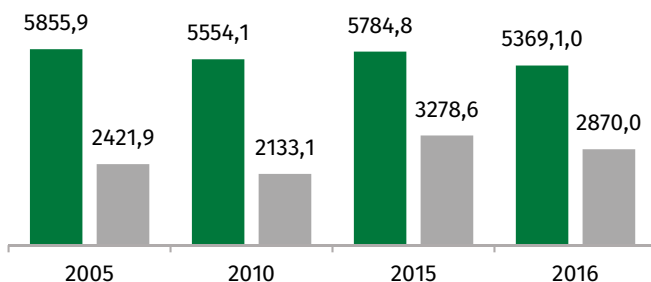
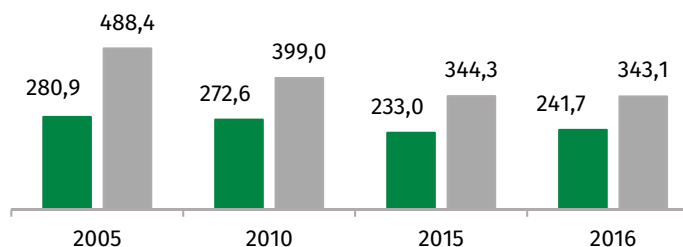


Odpady<sup>a</sup> wytworzone w ciągu roku w tys. ton



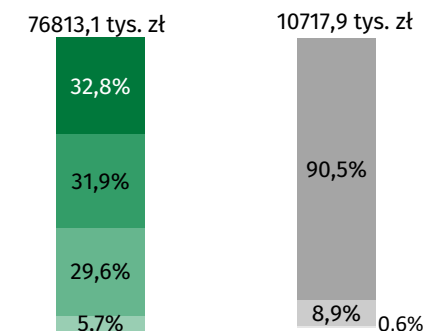
Zmieszane odpady komunalne zebrane<sup>b</sup>  
(w kg) na 1 mieszkańca



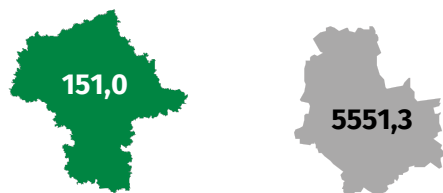
Udział nakładów na gospodarkę odpadami w nakładach na środki trwałe służące ochronie środowiska w 2016 r.




Nakłady na gospodarkę odpadami w 2016 r.



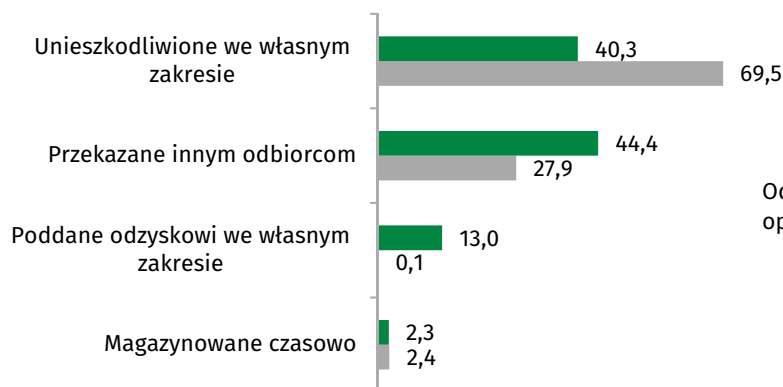
Odpady<sup>a</sup> wytworzone (w tonach) na 1 km<sup>2</sup> w 2016 r.



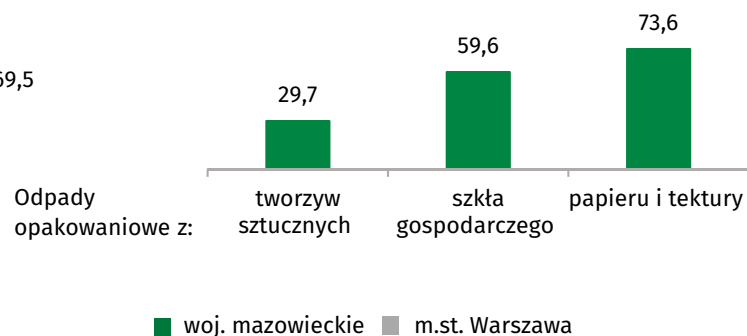
Odpady komunalne zebrane<sup>b</sup> selektywnie (w tys. ton) według wybranych frakcji w 2016 r.



Struktura odpadów<sup>a</sup> (w %) wytworzonych w 2016 r.

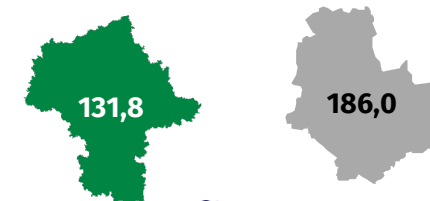


Osiągnięte poziomy recyklingu (w %) odpadów opakowaniowych według rodzajów w 2016 r.



**11,7%** środków z wojewódzkiego funduszu ochrony środowiska przeznaczony był na gospodarkę odpadami.

Wydatki gmin i miast na prawach powiatu na gospodarkę odpadami na 1 mieszkańca w zł



a Z wyłączeniem odpadów komunalnych. b Dane szacunkowe. c Przemysłowych i komunalnych.

Źródło: w zakresie osiągniętych poziomów recyklingu dane Ministerstwa Środowiska.