

# Budownictwo mieszkaniowe w Ostrołęce 1–3 kwartał 2023 r.



## Mieszkania oddane do użytkowania



**179**

↓13,5%

**83,8%**

przeznaczone na sprzedaż lub wynajem

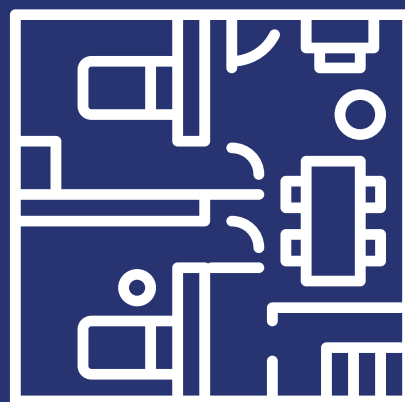
**16,2%**

indywidualne



Średnia cena 1 m<sup>2</sup> mieszkania  
na wolnym rynku\*

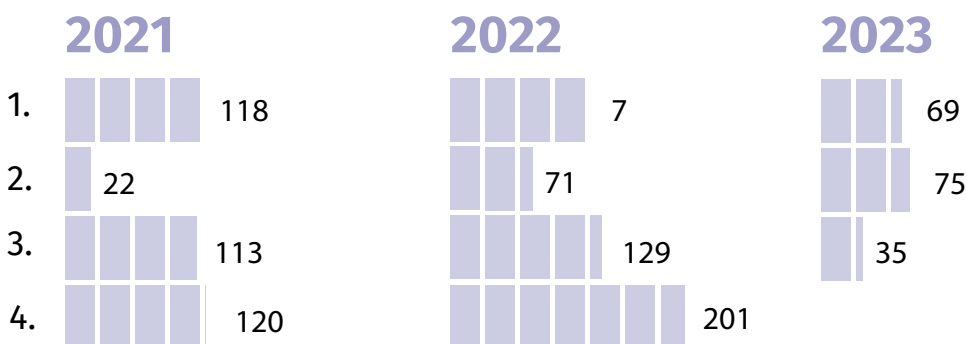
**4835** zł/m<sup>2</sup>



\*Dane wstępne za 4 kwartał 2022 r.



## Mieszkania oddane do użytkowania w kwartałach



## Mieszkania, na których budowę wydano pozwolenia lub dokonano zgłoszenia z projektem budowlanym

**136**

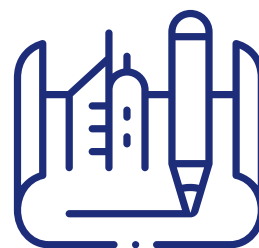
↑ 195,7%

**86,8%**

przeznaczone na sprzedaż lub wynajem

**13,2%**

indywidualne



**133**

↑ 146,3%



## Mieszkania, których budowę rozpoczęto

**87,2%**

przeznaczone na sprzedaż lub wynajem

**12,8%**

indywidualne

