



Urząd Statystyczny w Warszawie
ul. 1 Sierpnia 21, 02-134 Warszawa

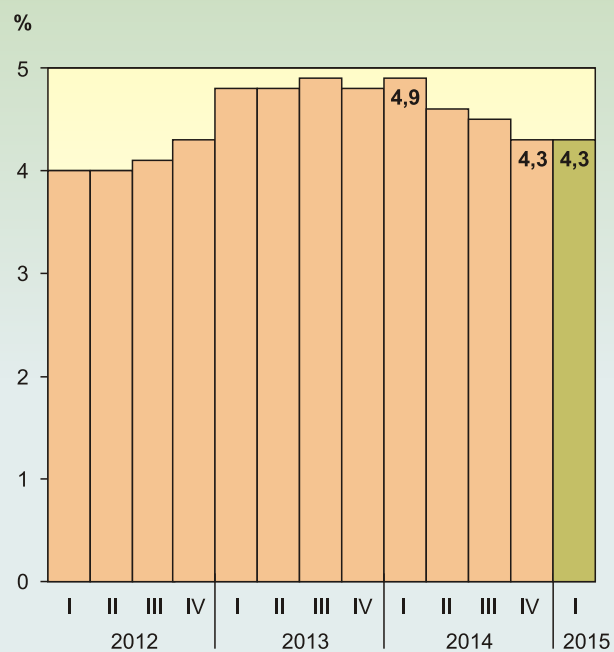
tel.: 22 464 20 85 faks: 22 846 78 32

e-mail: InformatoriumUSWAW@stat.gov.pl http://warszawa.stat.gov.pl

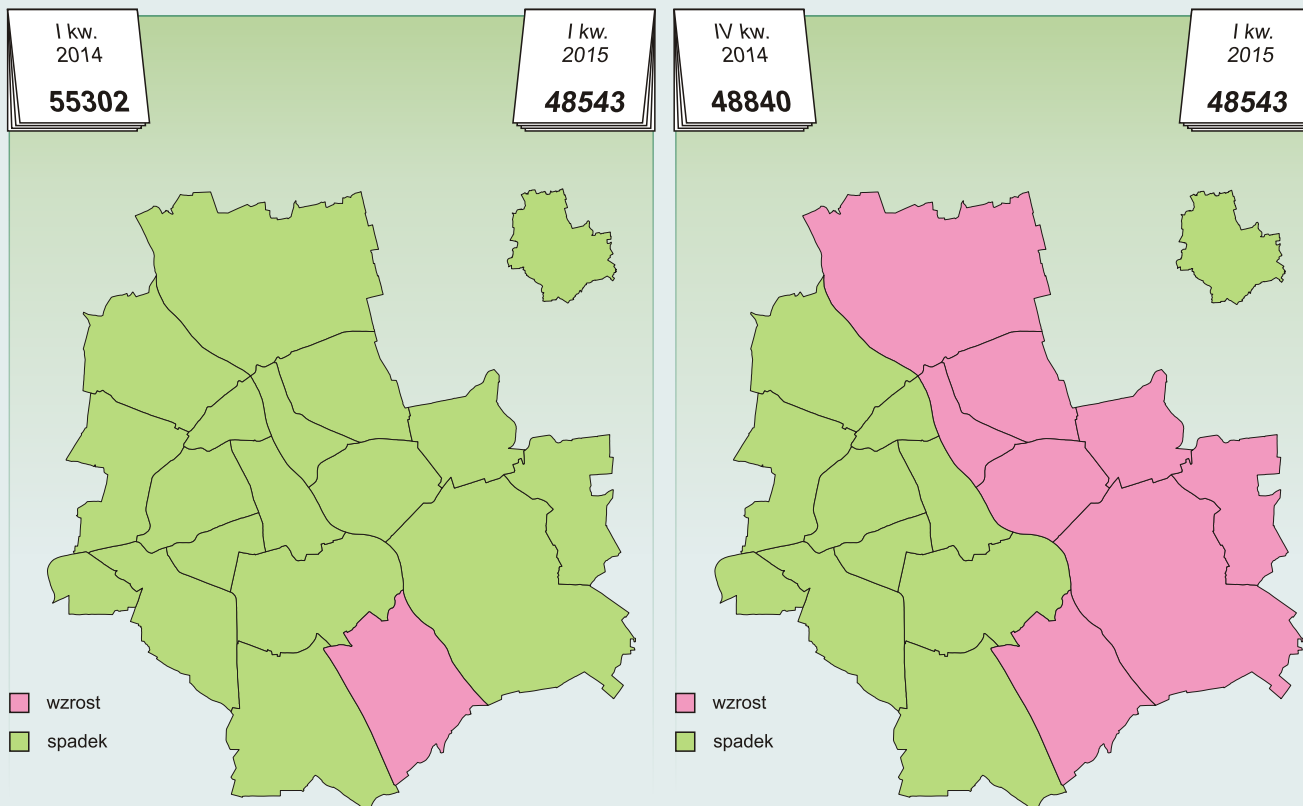
Statystyka Warszawy

MONITORING BEZROBOCIA REJESTROWANEGO

Stopa bezrobocia^{ab}



Bezrobotni^a

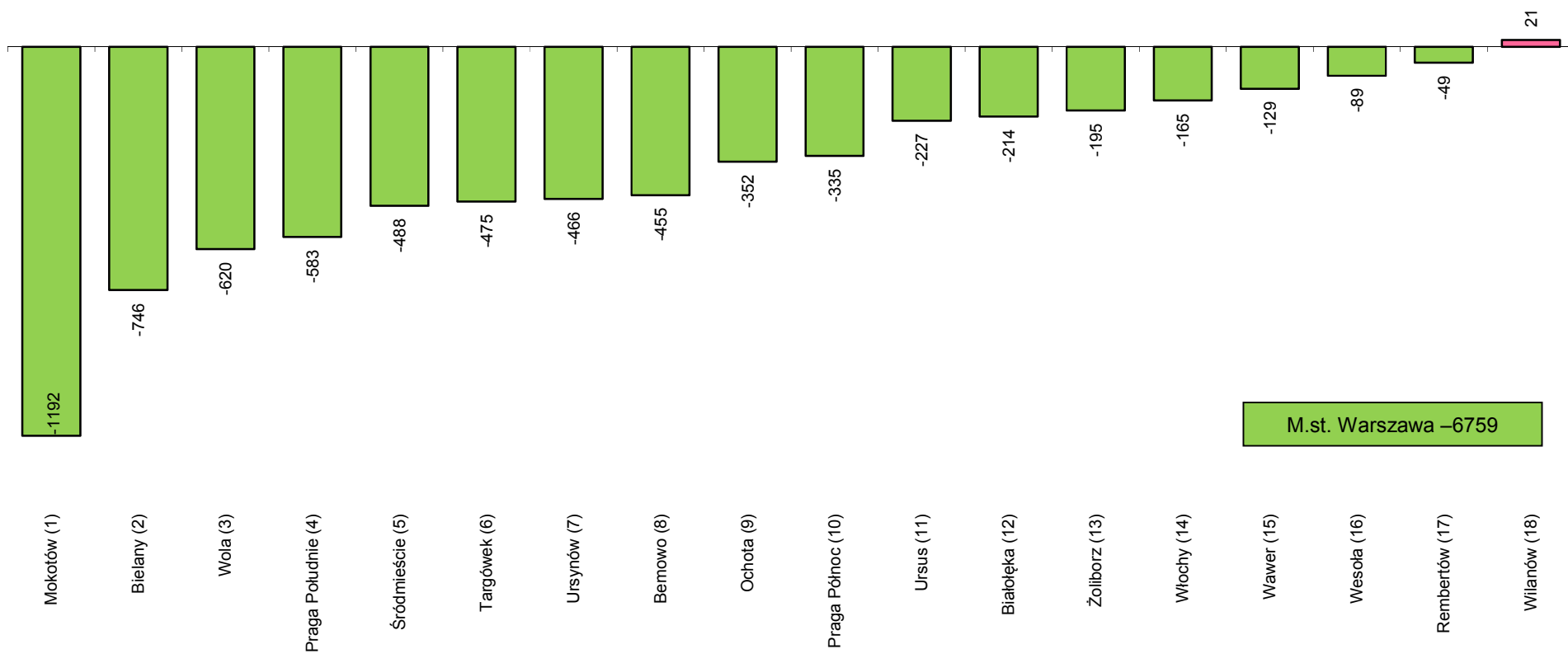


^a Stan w końcu kwartału. ^b Udział zarejestrowanych bezrobotnych w cywilnej ludności aktywnej zawodowo.

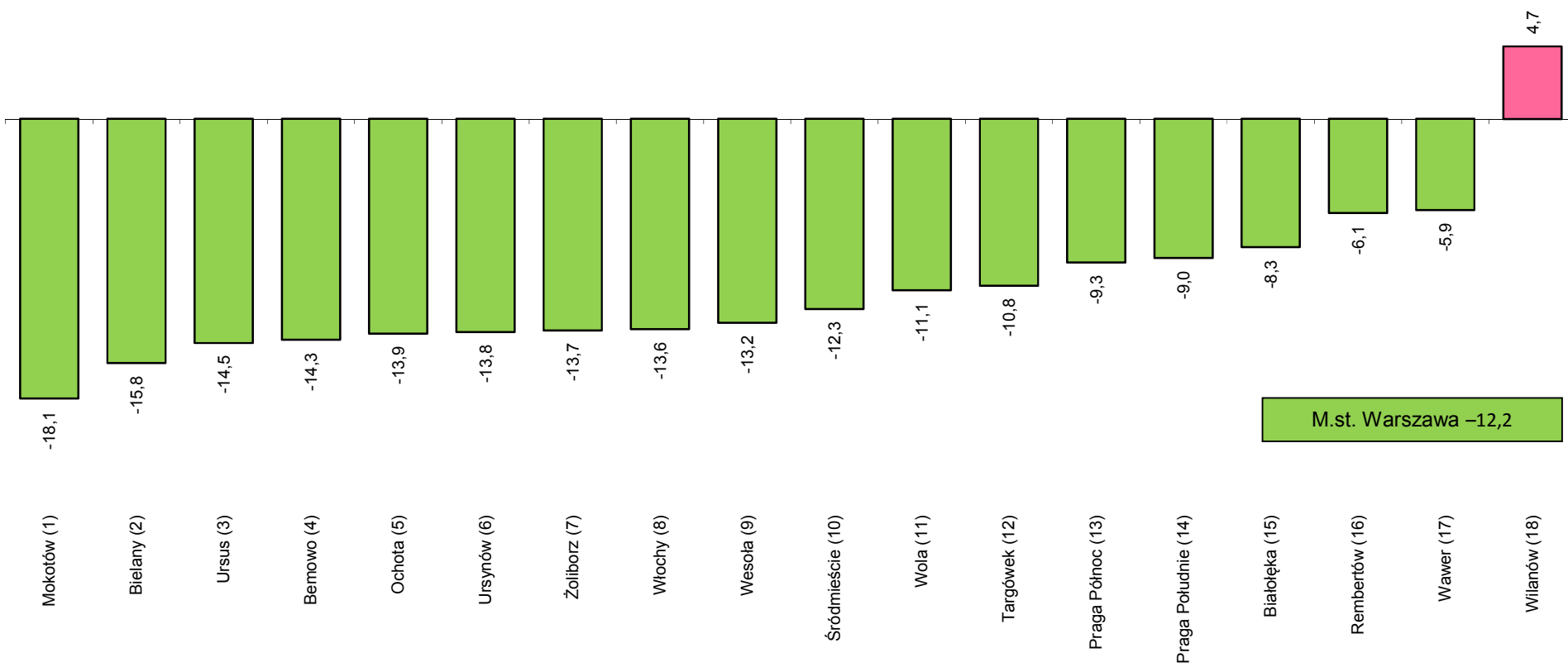
**MONITORING BEZROBOCIA REJESTROWANEGO W DZIELNICACH M.ST. WARSZAWY
W I KWARTALE 2015 R.**

DZIELNICE	Bezrobotni — stan w końcu kwartału									
	ogółem	z liczby ogółem								
		kobiety	nieposiadający prawa do zasiłku	dotychczas niepracujący	zwolnieni z przy- czyn dotyczących zakładu pracy	kobiety	nieposiadający prawa do zasiłku	dotychczas niepracujący	zwolnieni z przy- czyn dotyczących zakładu pracy	
										w osobach
M.st. Warszawa	48543	23084	41953	5723	2948	47,6	86,4	11,8	6,1	
Bemowo	2718	1339	2285	250	231	49,3	84,1	9,2	8,5	
Białoleka	2358	1240	1916	234	162	52,6	81,3	9,9	6,9	
Bielany	3969	1846	3449	449	287	46,5	86,9	11,3	7,2	
Mokotów	5410	2574	4725	641	373	47,6	87,3	11,8	6,9	
Ochota	2172	1015	1917	260	135	46,7	88,3	12,0	6,2	
Praga Południe	5890	2814	5091	710	261	47,8	86,4	12,1	4,4	
Praga Północ	3269	1562	2910	487	110	47,8	89,0	14,9	3,4	
Rembertów	748	321	644	100	28	42,9	86,1	13,4	3,7	
Śródmieście	3492	1645	3106	442	199	47,1	88,9	12,7	5,7	
Targówek	3923	1775	3385	432	173	45,2	86,3	11,0	4,4	
Ursus	1343	644	1112	150	133	48,0	82,8	11,2	9,9	
Ursynów	2902	1435	2403	292	274	49,4	82,8	10,1	9,4	
Wawer	2071	914	1796	233	80	44,1	86,7	11,3	3,9	
Wesoła	585	267	506	82	18	45,6	86,5	14,0	3,1	
Wilanów	469	242	389	52	46	51,6	82,9	11,1	9,8	
Włochy	1051	505	880	129	78	48,0	83,7	12,3	7,4	
Wola	4949	2384	4352	645	292	48,2	87,9	13,0	5,9	
Żoliborz	1224	562	1087	135	68	45,9	88,8	11,0	5,6	

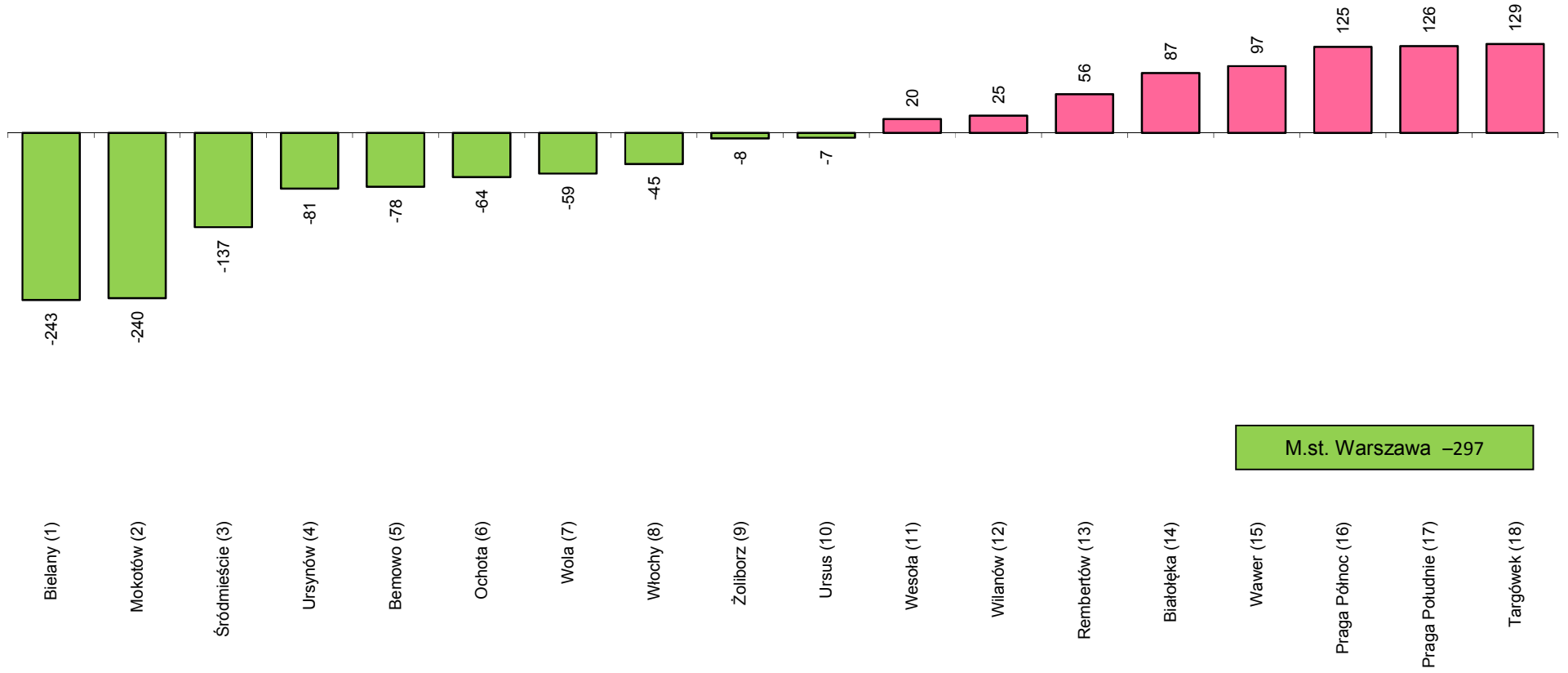
Bezrobotni w dzielnicach m.st. Warszawy w I kwartale 2015 r.
- zmiana w stosunku do I kwartału 2014 r. (w osobach)
Stan w końcu kwartału



Bezrobotni w dzielnicach m.st. Warszawy w I kwartale 2015 r.
- zmiana w stosunku do I kwartału 2014 r. (w %)
Stan w końcu kwartału



Bezrobotni w dzielnicach m.st. Warszawy w I kwartale 2015 r.
- zmiana w stosunku do IV kwartału 2014 r. (w osobach)
Stan w końcu kwartału



Bezrobotni w dzielnicach m.st. Warszawy w I kwartale 2015 r.
– zmiana w stosunku do IV kwartału 2014 r. (w %)
Stan w końcu kwartału

