

Biuletyn statystyczny województwa mazowieckiego I kwartał 2018

Statistical bulletin of mazowieckie voivodship I quarter 2018

Opracowanie merytoryczne

Content-related works

Urząd Statystyczny w Warszawie, Mazowiecki Ośrodek Badań Regionalnych

Statistical Office in Warsaw, Mazovian Centre for Regional Surveys

Zespół autorski

Editorial team

Małgorzata Bieńkowska, Edyta Błaszczak, Iwona Cieciora, Aneta Czyżkowska, Edyta Kaźmierczak, Justyna Kotowoda, Teresa Kwiecień, Hanna Murawska, Anna Pasterkowska, Joanna Podolska, Iwona Sońta, Dorota Sułkowska

Kierujący

Supervisor

Tomasz Zegar

Skład i opracowanie graficzne

Typesetting and graphics

Daniel Koźmiński, Grzegorz Stępień, Łukasz Zieliński

Tłumaczenie

Translation

Agnieszka Gromek-Żukowska

Publikacja dostępna na stronie

Publication available on website

<http://warszawa.stat.gov.pl/Slr3U6FfuA>

Przy publikowaniu danych Urzędu Statystycznego prosimy o podanie źródła

When publishing Statistical Office data please indicate source

Spis treści

Contents

	Strona Page
Objaśnienia znaków umownych Symbols	7
Skróty Major abbreviations	8
Uwagi ogólne General notes.....	9 21
Uwagi metodologiczne..... Methodological notes	13 24
Podział makroregionu województwo mazowieckie według Klasyfikacji Jednostek Terytorialnych do Celów Statystycznych (NUTS) Division of macroregion województwo mazowieckie by Nomenclature of Territorial Units for Statistical Purposes (NUTS)	32

TABLICE EXCEL EXCEL TABLES

WYBRANE WSKAŹNIKI WOJEWÓDZKIE SELECTED VOIVODSHIP'S INDICATORS

Wybrane dane o województwie Selected data on voivodship	1
--	---

LUDNOŚĆ POPULATION

Stan i ruch naturalny ludności Population and vital statistics	2
---	---

PRACA LABOUR

Pracujący w sektorze przedsiębiorstw..... Employed persons in enterprise sector	3
--	---

Przeciętne zatrudnienie w sektorze przedsiębiorstw..... Average paid employment in enterprise sector	4
---	---

Bezrobotni zarejestrowani i oferty pracy..... Registered unemployed persons and job offers	5
---	---

Bezrobotni zarejestrowani będący w szczególnej sytuacji na rynku pracy..... Registered unemployed persons with a specific situation on the labour market	6
---	---

Tabl.
Table

Bezrobotni zarejestrowani według poziomu wykształcenia, wieku, czasu pozostawania bez pracy i stażu pracy.....	7
Registered unemployed persons by educational level, age, duration of unemployment and work seniority	
Aktywność ekonomiczna ludności w wieku 15 lat i więcej – na podstawie BAEL.....	8
Economic activity of population aged 15 and more – on the LFS basis	
Bezrobocie – na podstawie BAEL	9
Unemployment – on the LFS basis	
WYNAGRODZENIA I ŚWIADCZENIA SPOŁECZNE	
WAGES AND SALARIES AND SOCIAL BENEFITS	
Przeciętne miesięczne wynagrodzenia brutto w sektorze przedsiębiorstw	10
Average monthly gross wages and salaries in enterprise sector	
Świadczenia społeczne	11
Social benefits	
FINANSE PRZEDSIĘBIORSTW	
FINANCE OF ENTERPRISES	
Wyniki finansowe przedsiębiorstw	12
Financial results of enterprises	
Wyniki finansowe przedsiębiorstw według sekcji.....	13
Financial results of enterprises by sections	
I. Przychody, koszty, wynik finansowy ze sprzedaży	
I. Revenues, cost, financial result from sale	
II. Wynik finansowy brutto	
II. Gross financial result	
III. Wynik finansowy netto	
III. Net financial result	
Relacje ekonomiczne oraz struktura przedsiębiorstw według uzyskanych wyników finansowych	14
Economic relations and composition of enterprises by obtained financial result	
Aktywa obrotowe oraz zobowiązania krótko- i długoterminowe przedsiębiorstw	15
Current assets and short-term and long-term liabilities of enterprises	
Aktywa obrotowe oraz zobowiązania przedsiębiorstw według sekcji	16
Current assets and liabilities of enterprises by sections	
CENY	
PRICES	
Wskaźniki cen towarów i usług konsumpcyjnych	17
Price indices of consumer goods and services	
Ceny detaliczne wybranych towarów i usług konsumpcyjnych.....	18
Retail prices of selected consumer goods and services	
Przeciętne ceny skupu ważniejszych produktów rolnych.....	19
Average procurement prices of major agricultural products	

	Tabl. Table
Przeciętne ceny uzyskiwane przez rolników na targowiskach..... Average marketplace prices received by farmers	20
Relacje cen w rolnictwie..... Price relations in agriculture	21
INWESTYCJE INVESTMENTS	
Nakłady inwestycyjne..... Investment outlays	22
Mieszkania..... Dwellings	23
ROLNICTWO AGRICULTURE	
Zwierzęta gospodarskie..... Livestock	24
Skup ważniejszych produktów rolnych..... Procurement of major agricultural products	25
PRZEMYSŁ I BUDOWNICTWO INDUSTRY AND CONSTRUCTION	
Produkcja sprzedana przemysłu..... Sold production of industry	26
Produkcja wybranych wyrobów według PKWiU..... Production of selected products by PKWiU	27
Produkcja sprzedana budownictwa..... Sold production of construction	28
HANDEL TRADE	
Sprzedaż detaliczna towarów według rodzajów działalności przedsiębiorstwa..... Retail sales of goods by type of enterprise activity	29
TURYSTYKA TOURISM	
Wykorzystanie turystycznych obiektów noclegowych..... Occupancy in tourist accomodation establishments	30
KONIUNKTURA GOSPODARCZA BUSINESS TENDENCY	
Wskaźniki koniunktury gospodarczej..... Business tendency indicators	31
BEZPIECZEŃSTWO PUBLICZNE PUBLIC SAFETY	
Przestępstwa stwierdzone i wskaźniki wykrywalności sprawców przestępstw w okresie I–III 2018..... Ascertained crimes and rates of detectability of delinquents in crimes in the period I–III 2018	32

Wypadki drogowe.....	33
Road traffic accidents	
PODMIOTY GOSPODARKI NARODOWEJ	
NATIONAL ECONOMY ENTITIES	
Podmioty gospodarki narodowej w rejestrze REGON według sekcji	34
Entities of the national economy in the REGON register by sections	
Podmioty gospodarki narodowej w rejestrze REGON według formy prawnej.....	35
Entities of the national economy in the REGON register by form of legal	
WYBRANE DANE O REGIONACH, PODREGIONACH I POWIATACH MAKROREGIONU WOJEWÓDZTWO MAZOWIECKIE	
SELECTED DATA ON REGIONS, SUBREGIONS AND POWIATS OF MACROREGION WOJEWÓDZTWO MAZOWIECKIE	
Ludność w 2017 r.....	36
Population in 2017	
Ruch naturalny ludności w 2017 r.	37
Vital statistics in 2017	
Bezrobotni zarejestrowani i oferty pracy w 2018 r.	38
Registered unemployed persons and job offers in 2018	
Bezrobotni zarejestrowani według wieku w 2018 r.	39
Registered unemployed persons by age in 2018	
Bezrobotni zarejestrowani według poziomu wykształcenia w 2018 r.....	40
Registered unemployed persons by educational level in 2018	
Mieszkania oddane do użytkowania w okresie I—III 2018 r.....	41
Dwellings completed in the period I—III 2018	
Przestępstwa stwierdzone w okresie I—III 2018 r.....	42
Ascertained crimes in the period I—III 2018	
Wskaźniki wykrywalności sprawców przestępstw w okresie I—III 2018 r.	43
Rates of detectability of delinquents in crimes in the period I—III 2018	
Wypadki drogowe w okresie I—III 2018 r.	44.
Road traffic accidents in the period I—III 2018	
Podmioty gospodarki narodowej w rejestrze REGON w 2018 r.....	45
Entities of the national economy in the REGON register in 2018	
PODSTAWOWE DANE OGÓLNOPOLSKIE	
BASIC DATA FOR POLAND	
Wybrane wskaźniki ogólnopolskie.....	46
Selected indicators for Poland	
Podstawowe dane o województwach.....	47
Basic data on voivodships	

Objaśnienia znaków umownych

Symbols

Symbol Symbols	Opis Description
Kreska (-)	zjawisko nie wystąpiło. magnitude zero.
Zero (0)	zjawisko istniało w wielkości mniejszej od 0,5; magnitude not zero, but less than 0,5 of a unit;
(0,0)	zjawisko istniało w wielkości mniejszej od 0,05. magnitude not zero, but less than 0,05 of a unit.
Kropka (.)	zupełny brak informacji albo brak informacji wiarygodnych. data not available or not reliable.
Znak x	wypełnienie pozycji jest niemożliwe lub niecelowe. not applicable.
Znak *	oznacza, że dane zostały zmienione w stosunku do już opublikowanych. data revised.
Znak Δ	oznacza, że nazwy zostały skrócone w stosunku do obowiązującej klasyfikacji. categories of applied classification are presented in abbreviated form.
Znak #	oznacza, że dane nie mogą być publikowane ze względu na konieczność zachowania tajemnicy statystycznej w rozumieniu ustawy o statystyce publicznej. data may not be published due to the necessity of maintaining statistical confidentiality in accordance with the Law on Official Statistics.
"w tym"	oznacza „w tym”, tj. nie podaje się wszystkich składników sumy. term "of which", indicates that not all elements of sum are given.

Ważniejsze skróty

Major abbreviations

Skrót Abbreviation	Znaczenie Meaning
zł	złoty
zł	złoty
tys. thous.	tysiąc thousand
mln	milion million
t	tona tonne
dt	decytona deciton
g	gram gram
kg	kilogram kilogram
ml	mililitr millilitre
l	litr litre
hl	hektolitr hectolitre

Skrót Abbreviation	Znaczenie Meaning
kpl.	komplet
cm	centymetr centimetre
m	metr metre
km	kilometr kilometre
m ²	metr kwadratowy square metre
m ³	metr sześcienny cubic decametre
szt.	sztuka
pcs	piece, unit
cd. cont.	ciąg dalszy continued
dok. cont.	dokończenie continued
tabl.	tablica table

Uwagi ogólne

1. Dane zamieszczone w Biuletynie Statystycznym – jeśli nie zaznaczono inaczej – podano w **każdorazowym podziale administracyjnym kraju**.
2. Dane prezentowane dla **makroregionów, regionów i podregionów** odpowiadają poszczególnym poziomom obowiązującej w krajach Unii Europejskiej Klasyfikacji **Jednostek Terytorialnych do Celów Statystycznych (NUTS)**, wprowadzonej Rozporządzeniem (WE) nr 1059/2003 Parlamentu Europejskiego i Rady z dnia 26 V 2003 r., z późniejszymi zmianami. Od 1 I 2018 r. obowiązują zmiany wprowadzone Rozporządzeniem Komisji (UE) 2016/2066 z dnia 21 XI 2016 r. **Podregiony** grupują jednostki szczebla powiatowego.
3. Dane prezentuje się w układzie **Polskiej Klasyfikacji Działalności – PKD 2007**, opracowanej na podstawie Statystycznej Klasyfikacji Działalności Gospodarczych we Wspólnocie Europejskiej – Statistical Classification of Economic Activities in the European Community – NACE Rev. 2. PKD 2007 wprowadzona została z dniem 1 stycznia 2008 r. rozporządzeniem Rady Ministrów z dnia 24 grudnia 2007 r. (Dz. U. Nr 251, poz.1885, z późniejszymi zmianami).
4. Dane statystyczne prezentowane są w układzie PKD 2007 według sekcji, działów i – w niektórych przypadkach – grup.
5. Prezentowane dane obejmują podmioty gospodarki narodowej bez względu na charakter własności.
6. Dane opracowano zgodnie z każdorazowym stanem organizacyjnym gospodarki narodowej.
7. Przez **podmioty gospodarki narodowej** rozumie się jednostki prawne, tj.: osoby prawne, jednostki organizacyjne niemające osobowości prawnej oraz osoby fizyczne prowadzące działalność gospodarczą.
8. Pod pojęciem **podmiotów gospodarczych** rozumie się podmioty prowadzące działalność gospodarczą, tj. produkcyjną i usługową, na własny rachunek w celu osiągnięcia zysku.
9. W Biuletynie Statystycznym **dane** w zakresie:
 - 1) pracujących, zatrudnienia i wynagrodzeń dotyczą podmiotów gospodarki narodowej, w których liczba pracujących przekracza 9 osób, przy czym (z wyjątkiem pracujących) dane nie obejmują zatrudnionych poza granicami kraju oraz zatrudnionych w organizacjach społecznych, politycznych, związkach zawodowych i in.;
 - 2) wyników finansowych przedsiębiorstw niefinansowych oraz nakładów inwestycyjnych dotyczą podmiotów gospodarczych prowadzących księgi rachunkowe (z wyjątkiem podmiotów, których podstawowym rodzajem działalności jest działalność zaklasyfikowana według PKD 2007 do sekcji „Rolnictwo, leśnictwo, łowiectwo i rybactwo” oraz „Działalność finansowa i ubezpieczeniowa”), w których liczba pracujących przekracza 49 osób;
 - 3) skupu produktów rolnych:
 - za okresy miesięczne dotyczą danych meldunkowych o ilości skupu realizowanego przez osoby prawne i samodzielne jednostki organizacyjne niemające osobowości prawnej,
 - za okresy półroczne (z miesięcznym opóźnieniem) w danych uwzględnia się korekty wynikające ze sprawozdawczości za okresy półroczne obejmującej również skup realizowany przez osoby fizyczne prowadzące skup o wartości przekraczającej w okresie półrocznym – 10 tys. zł.Zarówno dane miesięczne (meldunkowe), jak i ze sprawozdawczości półrocznej obejmują skup produktów rolnych tylko od producentów z terenu województwa.
Wskaźniki dynamiki liczone są w zakresie porównywalnym na bazie danych meldunkowych, a po półroczu – po uwzględnieniu korekt wynikających ze sprawozdawczości półrocznej;
 - 4) produkcji sprzedanej przemysłu i budownictwa oraz sprzedaży detalicznej towarów dotyczą podmiotów gospodarczych, w których liczba pracujących przekracza 9 osób;
 - 5) produkcji wyrobów dotyczą podmiotów – producentów wyrobów przemysłowych (we wszystkich rodzajach działalności), w których liczba pracujących przekracza 49 osób.
10. Informacje odnoszące się do **sektora przedsiębiorstw**, prezentuje się w oparciu o definicję przedsiębiorstwa wprowadzoną w rozporządzeniu Rady (EWG) Nr 696/93 z dnia 15 marca 1993 r. w sprawie jednostek statystycznych do celów obserwacji i analizy systemu produkcyjnego we Wspólnocie. Zgodnie z ww. rozporząd-

dzeniem, przedsiębiorstwo jest traktowane jako jednostka organizacyjna produkująca wyroby lub świadcząca usługi, która osiąga korzyści z pewnego stopnia samodzielności w podejmowaniu decyzji, w szczególności w zakresie alokacji swoich bieżących zasobów. Przedsiębiorstwo prowadzi jedną lub kilka rodzajów działalności w jednym lub kilku miejscach i jest tworzone przez jednostkę prawną lub grupę jednostek prawnych. Sektor przedsiębiorstw obejmuje podmioty prowadzące działalność gospodarczą w zakresie: leśnictwa i pozyskiwania drewna; rybołówstwa w wodach morskich; górnictwa i wydobywania; przetwórstwa przemysłowego; wytwarzania i zaopatrywania w energię elektryczną, gaz, parę wodną, gorącą wodę i powietrze do układów klimatyzacyjnych; dostawy wody; gospodarowania ściekami i odpadami oraz działalności związanej z rekultywacją; budownictwa; handlu hurtowego i detalicznego; naprawy pojazdów samochodowych, włączając motocykle; transportu i gospodarki magazynowej; działalności związanej z zakwaterowaniem i usługami gastronomicznymi; informacji i komunikacji; działalności związanej z obsługą rynku nieruchomości; działalności prawniczej, rachunkowo-księgowej i doradztwa podatkowego, działalności firm centralnych (head offices); doradztwa związanego z zarządzaniem; działalności w zakresie architektury i inżynierii; badań i analiz technicznych; reklamy, badania rynku i opinii publicznej; pozostałej działalności profesjonalnej, naukowej i technicznej; działalności w zakresie usług administrowania i działalności wspierającej; działalności związanej z kulturą, rozrywką i rekreacją; naprawy i konserwacji komputerów i artykułów użytku osobistego i domowego; pozostałej indywidualnej działalności usługowej.

11. Ilekroć w *Biuletynie* jest mowa o „Przemysle”, dotyczy to dodatkowego grupowania, które obejmuje sekcje PKD 2007: „Górnictwo i wydobywanie”, „Przetwórstwo przemysłowe”, „Wytwarzanie i zaopatrywanie w energię elektryczną, gaz, parę wodną, gorącą wodę i powietrze do układów klimatyzacyjnych” oraz „Dostawa wody; gospodarowanie ściekami i odpadami oraz działalność związana z rekultywacją”.
12. Wartość produkcji i wskaźniki dynamiki, jeżeli nie zaznaczono inaczej, zostały podane bez wyrównań sezonowych.
13. W tablicach – jeśli nie zaznaczono inaczej – dane w ujęciu wartościowym oraz wskaźniki struktury podano w cenach bieżących, a wskaźniki dynamiki na podstawie wartości w cenach stałych. Jako ceny stałe od 2016 r. przyjęto ceny stałe 2015 r. (średnie ceny bieżące 2015 r.).
14. W przypadku zmian metodycznych oraz zmian w systemie cen stałych – wskaźniki dynamiki obliczono metodą nawiązania łańcuchowego.
15. Dane według sekcji, działów i grup PKD 2007 oraz o produkcji wyrobów opracowano metodą przedsiębiorstw (podmiotową).
16. Niektóre dane mają charakter tymczasowy i mogą ulec zmianie w następnych wydaniach *Biuletynu Statystycznego*. Wprowadzone zmiany oznaczono „*”.
17. Ze względu na zaokrąglenia danych, w niektórych przypadkach sumy składników mogą się różnić od podanych wielkości „ogółem”.
18. Liczby względne (wskaźniki, odsetki) obliczono z reguły na podstawie danych bezwzględnych, wyrażonych z większą dokładnością niż podano w tablicach.
19. W tablicach zawierających w boczku okresy miesięczne, w przypadku braku informacji podano dane kwartalne, wpisując je na poziomie miesiąca kończącego dany kwartał.
20. Grupowania wyrobów dokonuje się zgodnie z nomenklaturą PRODPOL, opracowaną na podstawie Polskiej Klasyfikacji Wyrobów i Usług (PKWiU 2015) oraz Listy PRODCOM. PKWiU 2015 została wprowadzona rozporządzeniem Rady Ministrów z dnia 4 września 2015 r. (Dz. U. poz. 1676), do stosowania od dnia 1 stycznia 2016 r., w statystyce, ewidencji i dokumentacji oraz rachunkowości, a także w urzędowych rejestrach i systemach informacyjnych administracji publicznej.
21. W *Biuletynie Statystycznym* zastosowano skróty niektórych nazw poziomów klasyfikacyjnych z PKD 2007 i PKWiU 2015; skrócone nazwy zostały oznaczone w tablicach znakiem „Δ”. Zestawienie zastosowanych skrótów i pełnych nazw przedstawia się następująco:

skrót	pełna nazwa
sekcje PKD	
wytwarzanie i zaopatrywanie w energię elektryczną, gaz, parę wodną i gorącą wodę	wytwarzanie i zaopatrywanie w energię elektryczną, gaz, parę wodną, gorącą wodę i powietrze do układów klimatyzacyjnych
dostawa wody; gospodarowanie ściekami i odpadami; rekultywacja	dostawa wody; gospodarowanie ściekami i odpadami oraz działalność związana z rekultywacją
handel; naprawa pojazdów samochodowych	handel hurtowy i detaliczny; naprawa pojazdów samochodowych, włączając motocykle
zakwaterowanie i gastronomia	działalność związana z zakwaterowaniem i usługami gastronomicznymi
obsługa rynku nieruchomości	działalność związana z obsługą rynku nieruchomości
administrowanie i działalność wspierająca	działalność w zakresie usług administrowania i działalność wspierająca
działy PKD	
produkcja wyrobów farmaceutycznych	produkcja podstawowych substancji farmaceutycznych oraz leków i pozostałych wyrobów farmaceutycznych
produkcja wyrobów z metali	produkcja metalowych wyrobów gotowych, z wyłączeniem maszyn i urządzeń
produkcja maszyn i urządzeń	produkcja maszyn i urządzeń, gdzie indziej niesklasyfikowana
produkcja pojazdów samochodowych, przyczep i naczep	produkcja pojazdów samochodowych, przyczep i naczep, z wyłączeniem motocykli
gospodarka odpadami; odzysk surowców	działalność związana ze zbieraniem, przetwarzaniem i unieszkodliwianiem odpadów; odzysk surowców
budowa budynków	roboty budowlane związane ze wznoszeniem budynków
budowa obiektów inżynierii lądowej i wodnej	roboty związane z budową obiektów inżynierii lądowej i wodnej
handel hurtowy i detaliczny pojazdami samochodowymi oraz ich naprawa	handel hurtowy i detaliczny pojazdami samochodowymi; naprawa pojazdów samochodowych
handel hurtowy	handel hurtowy, z wyłączeniem handlu pojazdami samochodowymi
handel detaliczny	handel detaliczny, z wyłączeniem handlu detalicznego pojazdami samochodowymi
transport lądowy i rurociągowy	transport lądowy oraz transport rurociągowy

skrót	pełna nazwa
	wyroby według PKWiU
mleko	mleko płynne przetworzone
masło	masło i pozostałe tłuszcze do smarowania
ser niedojrzewający i twaróg	ser świeży (niedojrzewający i niekonserwowany), włącznie z serem serwatkowym i twarogiem
farby, lakiery	farby, lakiery i podobne środki pokrywające, farba drukarska, gotowe sykatywy i masy uszczelniające
22.	Szersze informacje oraz szczegółowe wyjaśnienia metodyczne publikowane są w zeszytach metodycznych oraz opracowaniach branżowych GUS.

Wyjaśnienia metodyczne

- Dane o ludności od 2010 r. zbilansowano na podstawie wyników Narodowego Spisu Powszechnego Ludności i Mieszkań 2011 oraz danych ze sprawozdawczości bieżącej z ruchu naturalnego i migracji ludności.

Dane o liczbie i strukturze ludności opracowano metodą bilansową według krajowej definicji zamieszkania, zgodnie z którą do ludności nie zalicza się osób przybyłych z zagranicy na pobyt czasowy, natomiast ujmuje stałych mieszkańców Polski przebywających czasowo za granicą (bez względu na okres ich nieobecności).

Przyrost naturalny ludności stanowi różnicę między liczbą urodzeń żywych i zgonów w danym okresie.

Przez **niemowlęta** rozumie się dzieci w wieku poniżej 1 roku.

Informacje o urodzeniach i zgonach (w tym zgonach niemowląt) prezentowane są według kryteriów definicji urodzenia i zgonu noworodka rekomendowanej przez Światową Organizację Zdrowia (WHO).

Dane o **ruchu naturalnym ludności** w podziale terytorialnym opracowano: małżeństwa – według miejsca zameldowania męża przed ślubem, urodzenia – według miejsca zameldowania na pobyt stały matki noworodka, zgony – według miejsca zameldowania na pobyt stały osoby zmarłej.

Przez ludność **w wieku produkcyjnym** rozumie się ludność w wieku zdolności do pracy. Dla mężczyzn przyjęto wiek 18–64 lata, dla kobiet – 18–59 lat. Przez ludność **w wieku nieprodukcyjnym** rozumie się ludność w **wieku przedprodukcyjnym**, tj. do 17 lat oraz ludność **w wieku poprodukcyjnym**, tj. mężczyźni – 65 lat i więcej, kobiety – 60 lat i więcej.
- Dane o pracujących obejmują osoby pełnozatrudnione i niepełnozatrudnione w głównym miejscu pracy.

Do **pracujących** zaliczono:

 - 1) osoby zatrudnione na podstawie stosunku pracy;
 - 2) właścicieli i współwłaścicieli jednostek prowadzących działalność gospodarczą łącznie z pomagającymi członkami ich rodzin;
 - 3) osoby wykonujące pracę nakładczą;
 - 4) agentów;
 - 5) członków rolniczych spółdzielni produkcyjnych.

Prezentowane w Biuletynie dane nie obejmują pracujących w gospodarstwach indywidualnych w rolnictwie oraz w jednostkach budżetowych prowadzących działalność w zakresie obrony narodowej i bezpieczeństwa publicznego.
- Dane o **przebiegłym zatrudnieniu** obejmują osoby zatrudnione na podstawie stosunku pracy w pełnym wymiarze czasu pracy oraz w niepełnym, po przeliczeniu na pełnozatrudnionych.
- Dane o **bezrobociu rejestrowanym** dotyczące osób zarejestrowanych w powiatowych urzędach pracy prezentuje się zgodnie z ustawą z dnia 20 kwietnia 2004 r. o promocji zatrudnienia i instytucjach rynku pracy (Dz. U. z 2017 r. poz. 1065, z późniejszymi zmianami).

Liczba bezrobotnych nie obejmuje osób odbywających m.in. szkolenie, staż, przygotowanie zawodowe dorosłych, pracę społecznie użyteczną oraz osób skierowanych do agencji zatrudnienia w ramach zlecenia działań aktywizacyjnych.

Za bezrobotnego absolwenta uważa się osobę bezrobotną zarejestrowaną w okresie do 12 miesięcy od dnia ukończenia (potwierdzonego dyplomem, świadectwem lub innym dokumentem) nauki w szkole, kursów zawodowych trwających co najmniej 24 miesiące lub nabycia uprawnień do wykonywania zawodu jako osoba niepełnosprawna.

Bezrobotni w szczególnej sytuacji na rynku pracy to osoby, którym przysługuje pierwszeństwo w skierowaniu do udziału w programach specjalnych i które zgodnie z ustawą o promocji zatrudnienia i instytucjach rynku pracy spełniają co najmniej jedno z kryteriów:

 - 1) bezrobotni do 30 roku życia;
 - 2) długotrwale bezrobotni;
 - 3) bezrobotni powyżej 50 roku życia;
 - 4) bezrobotni korzystający ze świadczeń pomocy społecznej;
 - 5) bezrobotni posiadający co najmniej jedno dziecko do 6 roku życia lub co najmniej jedno dziecko niepełnosprawne do 18 roku życia;

6) bezrobotni niepełnosprawni.

Długotrwale bezrobotni są to osoby pozostające w rejestrze powiatowego urzędu pracy łącznie przez okres ponad 12 miesięcy w okresie ostatnich 2 lat, z wyłączeniem okresów odbywania stażu i przygotowania zawodowego dorosłych w miejscu pracy.

Stopę bezrobocia rejestrowanego obliczono jako stosunek liczby zarejestrowanych bezrobotnych do liczby cywilnej ludności aktywnej zawodowo, tj. bez pracowników jednostek budżetowych prowadzących działalność w zakresie obrony narodowej i bezpieczeństwa publicznego.

Oferta pracy (wolne miejsca pracy i miejsca aktywizacji zawodowej) oznacza zgłoszenie przez pracodawcę do powiatowego urzędu pracy:

- co najmniej jednego wolnego miejsca zatrudnienia lub innej pracy zarobkowej (tj. wykonywanie pracy lub świadczenie usług na podstawie umów cywilnoprawnych), w określonym zawodzie lub specjalności w celu uzyskania pomocy w znalezieniu odpowiedniego pracownika,
- miejsca aktywizacji zawodowej, przyjętego do realizacji, takiego jak staż, przygotowanie zawodowe dorosłych, praca społecznie użyteczna.

5. Dane o aktywności ekonomicznej ludności w wieku 15 lat i więcej opracowano na podstawie reprezentacyjnego **Badania Aktywności Ekonomicznej Ludności (BAEL)**, prowadzonego w cyklu kwartalnym, metodą obserwacji ciągłej (ruchomy tydzień badania). Badaniem objęte są osoby będące członkami gospodarstw domowych w wylosowanych mieszkaniach z wyjątkiem osób przebywających poza gospodarstwem domowym, tj. za granicą lub w gospodarstwach zbiorowego zakwaterowania, 12 miesięcy i więcej. Dane BAEL liczone są w oparciu o dokładną datę urodzenia.

Wyniki badania uogólniono w oparciu o bilanse ludności, opracowane na podstawie NSP 2011.

Ludność aktywna zawodowo obejmuje wszystkie osoby uznane za pracujące lub bezrobotne.

Do **pracujących** zaliczono wszystkie osoby w wieku 15 lat i więcej, które w okresie badanego tygodnia:

- 1) wykonywały przez co najmniej 1 godzinę pracę przynoszącą zarobek lub dochód, tzn. były zatrudnione w charakterze pracownika najemnego, pracowały we własnym (lub dzierżawionym) gospodarstwie rolnym lub prowadziły własną działalność gospodarczą poza rolnictwem albo pomagały (bez wynagrodzenia) w prowadzeniu rodzinnego gospodarstwa rolnego lub rodzinnej działalności gospodarczej poza rolnictwem;
- 2) miały pracę, ale jej nie wykonywały:
 - z powodu choroby, urlopu macierzyńskiego, urlopu rodzicielskiego lub wypoczynkowego,
 - z innych powodów, przy czym długość przerwy w pracy wynosiła do 3 miesięcy oraz od 2006 r. – powyżej 3 miesięcy i dotyczyła osób, które były pracownikami najemnymi i w tym czasie otrzymywały co najmniej 50% dotychczasowego wynagrodzenia.

Bezrobotni to osoby w wieku 15–74 lata, które w okresie badanego tygodnia nie były osobami pracującymi, aktywnie poszukiwały pracy i były gotowe ją podjąć w ciągu dwóch tygodni następujących po tygodniu badanym.

Do bezrobotnych zaliczono także osoby, które znalazły pracę i oczekiwały na jej rozpoczęcie przez okres nie dłuższy niż 3 miesiące oraz były gotowe tę pracę podjąć.

Współczynnik aktywności zawodowej obliczono jako udział aktywnych zawodowo (ogółem lub danej grupy) w liczbie ludności w wieku 15 lat i więcej (ogółem lub danej grupy).

Wskaźnik zatrudnienia obliczono jako udział pracujących (ogółem lub danej grupy) w liczbie ludności w wieku 15 lat i więcej (ogółem lub danej grupy).

Stopę bezrobocia obliczono jako udział bezrobotnych (ogółem lub danej grupy) w liczbie ludności aktywnej zawodowo w wieku 15 lat i więcej (ogółem lub danej grupy).

6. **Przeciętne miesięczne wynagrodzenie nominalne** przypadające na 1 zatrudnionego obliczono, przyjmując:
 - 1) wynagrodzenia osobowe bez wynagrodzeń osób wykonujących pracę nakładczą oraz uczniów, a także osób zatrudnionych za granicą;
 - 2) wypłaty z tytułu udziału w zysku lub w nadwyżce bilansowej w spółdzielniach;
 - 3) dodatkowe wynagrodzenia roczne dla pracowników jednostek sfery budżetowej;
 - 4) honoraria wypłacane niektórym grupom pracowników za prace wynikające z umowy o pracę.
7. Dane o przeciętnych wynagrodzeniach miesięcznych prezentuje się w ujęciu brutto.

8. Informacje o **świadczeniach emerytalnych i rentowych** (poza rolnikami indywidualnymi) dotyczą świadczeń wypłacanych w ramach pozarolniczego systemu ubezpieczeń społecznych przez Zakład Ubezpieczeń Społecznych ze środków Funduszu Ubezpieczeń Społecznych, budżetu państwa (w ramach dotacji celowej oraz od 2007 r. także z odrębnego rozdziału wydatków budżetu państwa) oraz w okresie od 1 stycznia 2009 r. do 30 czerwca 2014 r. ze środków zgromadzonych w otwartych funduszach emerytalnych – OFE.
- Informacje o **świadczeniach emerytalnych i rentowych rolników indywidualnych** dotyczą świadczeń wypłacanych przez Kasę Rolniczego Ubezpieczenia Społecznego ze środków Funduszu Emerytalno-Rentowego i budżetu państwa (w ramach dotacji celowej oraz od 2007 r. także z odrębnego rozdziału wydatków budżetu państwa), a także ze środków wypłacanych w ramach pozarolniczego systemu ubezpieczeń społecznych, w przypadku gdy rolnicy posiadają uprawnienia do łącznego pobierania świadczeń z tych środków.
- Świadczenia emerytalno-rentowe** nie obejmują wypłat emerytur i rent realizowanych na mocy umów międzynarodowych.
- Świadczenia emerytalno-rentowe obejmują kwotę świadczeń należnych (bieżących i wyrównawczych) uwzględniającą od 2007 r. zmniejszenia m.in. z tytułu osiągnięcia przychodów z pracy.
9. Dane dotyczące **wyników finansowych przedsiębiorstw** prezentuje się w dostosowaniu do ustawy o rachunkowości z dnia 29 września 1994 r. (tekst jednolity: Dz. U. z 2016 r. poz. 1047, z późniejszymi zmianami).
10. **Przychody z całokształtu działalności** (kwoty otrzymane i należne) obejmują:
- 1) przychody netto ze sprzedaży (łącznie z dotacjami do produktów), wytworzonych przez podmiot produktów (wyrobów gotowych, półfabrykatów i usług), a także opakowań, wyposażenia i usług obcych, jeżeli są one fakturowane odbiorcom łącznie z produktami;
 - 2) przychody netto ze sprzedaży towarów i materiałów (tj. nabytych w celu odsprzedaży w stanie nieprzetworzonym rzeczowych aktywów obrotowych oraz produktów przez siebie wytworzonych, jeśli sprzedawane są one w sieci własnych sklepów obok towarów obcej produkcji), łącznie z kwotami należnymi z tytułu sprzedaży opakowań wielokrotnego użytku;
 - 3) pozostałe przychody operacyjne, tj. przychody związane pośrednio z podstawową działalnością jednostki, a w szczególności: zysk ze zbycia niefinansowych aktywów trwałych (środków trwałych, środków trwałych w budowie, wartości niematerialnych i prawnych, inwestycji w nieruchomości i prawa), otrzymane nieodpłatnie, w tym w drodze darowizny, aktywa (środki pieniężne), odszkodowania, rozwiązane rezerwy, korekty odpisów aktualizujących wartość aktywów niefinansowych, przychody z działalności socjalnej, przychody z najmu lub dzierżawy środków trwałych albo inwestycji w nieruchomości i prawa, przychody związane ze zdarzeniami losowymi;
 - 4) przychody finansowe, tj. przychody z tytułu dokonanych przez podmiot operacji finansowych: kwoty należne z tytułu dywidend i udziałów w zysku, odsetki od udzielanych pożyczek, odsetki od lokat terminowych, odsetki za zwłokę, zysk ze zbycia inwestycji, zmniejszenia odpisów aktualizacyjnych wartości inwestycji wobec całkowitego lub częściowego ustania przyczyn powodujących trwałą utratę ich wartości, nadwyżkę dodatnich różnic kursowych nad ujemnymi.
11. **Koszty uzyskania przychodów z całokształtu działalności** obejmują:
- 1) koszt własny sprzedanych produktów (wyrobów i usług), tj. koszty ogółem pomniejszone o koszt wytworzenia świadczeń na własne potrzeby jednostki i skorygowane o zmianę stanu produktów;
 - 2) wartość sprzedanych towarów i materiałów według cen zakupu (nabycia);
 - 3) pozostałe koszty operacyjne, tj. koszty związane pośrednio z działalnością operacyjną jednostki, a w szczególności: stratę ze zbycia niefinansowych aktywów trwałych (nadwyżkę wartości sprzedanych składników majątku trwałego nad przychodami z ich sprzedaży), amortyzację oddanych w dzierżawę lub najem środków trwałych i środków trwałych w budowie, nieplanowane odpisy amortyzacyjne (odpisy z tytułu trwałej utraty wartości), poniesione kary, grzywny, odszkodowania, odpisane w części lub w całości wierzytelności w związku z postępowaniem upadłościowym, układowym i naprawczym, utworzone rezerwy na pewne lub o dużym stopniu prawdopodobieństwa przyszłe zobowiązania (straty z transakcji gospodarczych w toku), odpisy aktualizujące wartość aktywów niefinansowych, koszty utrzymania obiektów działalności socjalnej, darowizny lub nieodpłatnie przekazane aktywa trwałe, straty związane ze zdarzeniami losowymi;

- 4) koszty finansowe, tj. m.in. odsetki od zaciągniętych kredytów i pożyczek, odsetki i dyskonto od wyemitowanych przez jednostkę obligacji, odsetki za zwłokę, stratę ze zbycia inwestycji, odpisy z tytułu aktualizacji wartości inwestycji, nadwyżkę ujemnych różnic kursowych nad dodatnimi.
12. Przychody i koszty uzyskania przychodów ze sprzedaży produktów, towarów i materiałów wpływające na wynik finansowy ustala się w wartości wyrażonej w rzeczywistych cenach sprzedaży, z uwzględnieniem opustów, rabatów i bonifikat, bez podatku od towarów i usług (VAT).
13. **Wyniki finansowe:**
 - 1) wynik ze sprzedaży produktów, towarów i materiałów stanowi różnicę między przychodami netto osiągniętymi ze sprzedaży produktów, towarów i materiałów a kosztami poniesionymi na ich uzyskanie (koszt własny sprzedanych produktów, towarów i materiałów);
 - 2) wynik na pozostałej działalności operacyjnej stanowi różnicę między pozostałymi przychodami operacyjnymi a pozostałymi kosztami operacyjnymi. Od 2002 r. do 2015 r. zawiera część, a od 2016 r. całość zdarzeń nadzwyczajnych związanych z działalnością operacyjną;
 - 3) wynik na działalności operacyjnej stanowi różnicę między przychodami netto ze sprzedaży produktów, towarów i materiałów, z uwzględnieniem dotacji, upustów, rabatów i innych zwiększeń lub zmniejszeń, bez podatku od towarów i usług oraz pozostałymi przychodami operacyjnymi a wartością sprzedanych produktów, towarów i materiałów wycenionych w kosztach wytworzenia albo cenach nabycia, albo zakupu, powiększoną o całość poniesionych od początku roku obrotowego kosztów ogólnych zarządu, sprzedaży produktów, towarów i materiałów oraz pozostałych kosztów operacyjnych;
 - 4) wynik na operacjach finansowych stanowi różnicę między przychodami finansowymi, w szczególności z tytułu dywidend (udziałów w zyskach), odsetek, zysków ze zbycia inwestycji, aktualizacji wartości inwestycji, nadwyżki dodatnich różnic kursowych nad ujemnymi a kosztami finansowymi, w szczególności z tytułu odsetek, strat ze zbycia inwestycji, aktualizacji wartości inwestycji, nadwyżki ujemnych różnic kursowych nad dodatnimi;
 - 5) wynik finansowy brutto (zysk lub strata) jest sumą wyników finansowych: na sprzedaży produktów, towarów i materiałów, na pozostałej działalności operacyjnej oraz na operacjach finansowych;
 - 6) wynik finansowy netto (zysk lub strata) otrzymuje się po pomniejszeniu wyniku finansowego brutto o obowiązkowe obciążenia, które obejmują podatek dochodowy od osób prawnych i fizycznych oraz inne płatności wynikające z odrębnych przepisów.
14. **Aktywa obrotowe oraz zobowiązania:**
 - 1) aktywa obrotowe są częścią kontrolowanych przez jednostkę zasobów majątkowych wykorzystywanych w działalności operacyjnej o wiarygodnie określonej wartości, powstałych w wyniku przeszłych zdarzeń, które spowodują w przyszłości wpływ do jednostki korzyści ekonomicznych. Obejmują: zapasy (rzeczowe aktywa obrotowe) oraz krótkoterminowe: należności, inwestycje lub rozliczenia międzyokresowe;
 - 2) należności krótkoterminowe obejmują ogół należności z tytułu dostaw i usług oraz całość lub część należności z innych tytułów niezaliczonych do aktywów finansowych, a które stają się wymagalne w ciągu 12 miesięcy od dnia bilansowego;
 - 3) inwestycje krótkoterminowe są krótkoterminowymi aktywami nabytymi w celu osiągnięcia korzyści ekonomicznych wynikających z przyrostu wartości tych aktywów;
 - 4) krótkoterminowe rozliczenia międzyokresowe są rozliczeniami, które trwają nie dłużej niż 12 miesięcy od dnia bilansowego;
 - 5) zobowiązania są wynikającym z przeszłych zdarzeń obowiązkiem wykonania świadczeń o wiarygodnie określonej wartości, które powodują wykorzystanie już posiadanych lub przyszłych aktywów jednostki;
 - 6) zobowiązania krótkoterminowe (bez funduszy specjalnych) są ogółem zobowiązań z tytułu dostaw i usług, a także całością lub częścią pozostałych zobowiązań, które stają się wymagalne w ciągu 12 miesięcy od dnia bilansowego;
 - 7) zobowiązania długoterminowe są ogółem zobowiązań, których okres spłaty na dzień bilansowy jest dłuższy niż rok, z wyjątkiem zobowiązań z tytułu dostaw i usług.

15. **Wskaźniki:**

- 1) wskaźnik rentowności ze sprzedaży jest to relacja wyniku ze sprzedaży produktów, towarów i materiałów do przychodów netto ze sprzedaży produktów, towarów i materiałów;
- 2) wskaźnik rentowności obrotu brutto jest to relacja wyniku finansowego brutto do przychodów z całokształtu działalności;
- 3) wskaźnik rentowności obrotu netto jest to relacja wyniku finansowego netto do przychodów z całokształtu działalności;
- 4) wskaźnik poziomu kosztów jest to relacja kosztów uzyskania przychodów z całokształtu działalności do przychodów z całokształtu działalności;
- 5) wskaźnik płynności finansowej I stopnia jest to relacja inwestycji krótkoterminowych do zobowiązań krótkoterminowych;
- 6) wskaźnik płynności finansowej II stopnia jest to relacja inwestycji krótkoterminowych i należności krótkoterminowych do zobowiązań krótkoterminowych.

16. Przedmiotem obserwacji cen w zakresie produkcji sprzedanej przemysłu i produkcji budowlano-montażowej są ceny bazowe, tj. kwoty pieniędzy otrzymywane przez producenta od nabywcy za jednostkę produktu (wyrobu lub usługi), pomniejszone o podatki od produktu oraz ewentualne rabaty i opusty, a powiększone o dotacje do produktu.

Wskaźniki cen:

- 1) produkcji sprzedanej przemysłu (tj. górnictwa i wydobywania, przetwórstwa przemysłowego, wytwarzania i zaopatrywania w energię elektryczną, gaz, parę wodną, gorącą wodę i powietrze do układów klimatyzacyjnych, a także dostawy wody; gospodarowania ściekami i odpadami oraz działalności związanej z rekultywacją) opracowano na podstawie miesięcznego badania cen wyrobów i usług faktycznie uzyskiwanych przez, dobrane w sposób celowy, podmioty gospodarcze zaklasyfikowane do wyżej wymienionych sekcji. W kraju badaniem objęto ok. 3,2 tys. podmiotów, w których liczba pracujących przekracza 9 osób.

W celu uzyskania wskaźników cen dla każdego rodzaju działalności obliczane są kolejno:

- a) wskaźniki cen przy podstawie „miesiąc poprzedni=100”:
 - dla szczebla przedsiębiorstw – jako średnie ważone indywidualnych wskaźników cen reprezentantów przy zastosowaniu, jako systemu wag, wartości ich sprzedaży w badanym miesiącu,
 - dla szczebla grup, działów i sekcji – jako średnie wskaźników cen agregatów niższego szczebla ważone ich pełną wartością sprzedaży w badanym miesiącu,
- b) wskaźniki cen przy innych podstawach – jako średnie wskaźników cen agregatów niższych szczebli ważone wartością ich sprzedaży z 2010 r., która jest aktualizowana miesięcznie o zmiany cen i zmiany struktury sprzedaży zachodzące w kolejnych miesiącach roku, którego dotyczą wskaźniki cen.

Wskaźniki cen obrazują dynamikę cen wynikającą z faktycznie wprowadzonych zmian cen, jak i zmian w strukturze asortymentowej sprzedaży oraz w strukturze odbiorców.

- 2) produkcji budowlano-montażowej uzyskano na podstawie miesięcznego badania cen robót realizowanych przez, dobrane w sposób celowy, podmioty gospodarcze zaklasyfikowane do sekcji „Budownictwo”, tj. przez ok. 480 przedsiębiorstw budowlanych w kraju, w których liczba pracujących przekracza 9 osób. Sposób obliczania wskaźników cen jest analogiczny, jak opisany w pkt 15.1.

17. **Wskaźniki cen towarów i usług konsumpcyjnych** opracowano na podstawie obserwacji cen reprezentantów towarów i usług konsumpcyjnych (ok. 1700 w 2018 r.).

Wskaźniki cen obliczono, przy przyjęciu systemu wag opracowanego na podstawie struktury wydatków (bez spożycia naturalnego i wydatków na ubezpieczenie na życie) poszczególnych grup gospodarstw domowych na zakup towarów i usług konsumpcyjnych z roku poprzedzającego rok badany, uzyskanej z badania budżetów gospodarstw domowych. Grupowania towarów i usług konsumpcyjnych dokonano na podstawie Europejskiej Klasyfikacji Spożycia Indywidualnego według Celu (ECOICOP).

18. Źródłem informacji o **cenach detalicznych** towarów i usług są:
- notowania cen dokonywane przez ankierów w wybranych punktach sprzedaży, w wytypowanych rejonach badania cen (208 rejonów w 2018 r.),
 - cenniki, zarządzenia i decyzje w zakresie cen jednolitych obowiązujących na terenie całego kraju lub jego części,
 - notowania cen towarów i usług zakupywanych przez Internet.
- Ceny towarów i usług notowane są raz w miesiącu, z wyjątkiem owoców i warzyw, w zakresie których notowania cen prowadzone są dwa razy w miesiącu. Przeciętne ceny obliczono jako średnie arytmetyczne z notowań na terenie całego województwa.
19. Dane o **cenach skupu** dotyczą cen płaconych przez podmioty gospodarcze skupujące produkty rolne bezpośrednio od ich producentów. Przeciętne ceny obliczono jako iloraz wartości (bez podatku od towarów i usług – VAT) i ilości poszczególnych produktów rolnych (patrz uwagi ogólne pkt 9.3).
20. Źródłem informacji o **cenach produktów rolnych i zwierząt gospodarskich** uzyskiwanych przez rolników na targowiskach są miesięczne notowania cen dokonywane przez stałych ankierów na celowo wytypowanych ok. 440 targowiskach. Przeciętne ceny miesięczne obliczono jako średnie arytmetyczne wszystkich notowań w skali całego kraju i województw.
21. **Nakłady inwestycyjne** są to nakłady finansowe lub rzeczowe, których celem jest stworzenie nowych środków trwałych lub ulepszenie (przebudowa, rozbudowa, rekonstrukcja lub modernizacja) istniejących obiektów majątku trwałego, a także nakłady na tzw. pierwsze wyposażenia inwestycji. Nakłady inwestycyjne dzielą się na nakłady na środki trwałe oraz pozostałe nakłady.
- Nakłady na środki trwałe** to nakłady na:
- budynki i budowle (obejmują budynki i lokale oraz obiekty inżynierii lądowej i wodnej), w tym m.in. roboty budowlano-montażowe, dokumentacje projektowo-kosztorysowe,
 - maszyny, urządzenia techniczne i narzędzia (łącznie z przyrządami, ruchomościami i wyposażeniem),
 - środki transportu,
 - inne, tj. melioracje szczegółowe, udoskonalenia gruntów, inwentarz żywy (stado podstawowe) i zaszczepienia wieloletnie, a ponadto koszty obsługi zobowiązań zaciągniętych w celu sfinansowania zakupu, budowy lub ulepszenia środka trwałego za okres realizacji inwestycji, z wyjątkiem kosztów nieuwzględnionych w wartości nakładów na środki trwałe przez podmioty stosujące Międzynarodowe Standardy Rachunkowości (MSR), wprowadzone od 1 stycznia 2005 r.
- Pozostałe nakłady** są to nakłady na tzw. pierwsze wyposażenie inwestycji oraz inne koszty związane z realizacją inwestycji. Nakłady te nie zwiększają wartości środków trwałych.
22. Dane o **mieszkaniach** prezentowane są według głównych form budownictwa:
- budownictwo indywidualne – realizowane przez osoby fizyczne, fundacje, kościoły i związki wyznaniowe z przeznaczeniem na użytek własny inwestora,
 - budownictwo przeznaczone na sprzedaż lub wynajem – realizowane w celu osiągnięcia zysku przez różnych inwestorów.
- Od 2018 r. dane dotyczące efektów „budownictwa indywidualnego” realizowanego z przeznaczeniem na sprzedaż lub wynajem zostały włączone do formy „budownictwo przeznaczone na sprzedaż lub wynajem”,
- budownictwo spółdzielcze – realizowane przez spółdzielnie mieszkaniowe wyłącznie z przeznaczeniem dla osób będących członkami tych spółdzielni. Budynki z mieszkaniami wyłącznie na sprzedaż lub wynajem zaliczane są do formy „budownictwo przeznaczone na sprzedaż lub wynajem”.
23. **Pogłowie zwierząt gospodarskich** podano na podstawie badań pogłowia trzody chlewnej i produkcji żywca wieprzowego oraz bydła, owiec, drobiu i związanej z tymi gatunkami produkcji zwierzęcej, prezentując dane według grup produkcyjnourzędniczych. Badania **pogłowia trzody chlewnej i produkcji żywca wieprzowego** prowadzone są 3-krotnie w roku – w marcu według stanu na 1 marca, w czerwcu według stanu na 1 czerwca i w grudniu według stanu na 1 grudnia, a **badania pogłowia bydła i pozostałych gatunków zwierząt gospodarskich** – 2-krotnie w roku – według stanu w czerwcu i grudniu.
24. Dane o wartości **produkcji sprzedanej przemysłu** (tj. górnictwa i wydobywania, przetwórstwa przemysłowego oraz wytwarzania i zaopatrywania w energię elektryczną, gaz, parę wodną, gorącą wodę i powietrze do

układów klimatyzacyjnych oraz dostawy wody; gospodarowania ściekami i odpadami oraz działalności związanej z rekultywacją), **budownictwa oraz sprzedaży produkcji budowlano-montażowej** prezentuje się bez VAT i podatku akcyzowego, natomiast łącznie z wartością dotacji przedmiotowych, tj. dotacji do wyrobów i usług – w tzw. cenach bazowych.

Wartość sprzedaży produkcji budowlano-montażowej wyrażona w cenach bazowych, z uwagi na niewystępujący podatek akcyzowy i dotacje przedmiotowe, równa się wartości wyrażonej w cenach producenta.

25. Dane o **produkcji sprzedanej przemysłu** dotyczą działalności przemysłowej i nieprzemysłowej podmiotów gospodarczych zaliczanych do sekcji: „Górnictwo i wydobywanie”, „Przetwórstwo przemysłowe”, „Wytwarzanie i zaopatrywanie w energię elektryczną, gaz, parę wodną, gorącą wodę i powietrze do układów klimatyzacyjnych” oraz „Dostawa wody; gospodarowanie ściekami i odpadami oraz działalność związana z rekultywacją”, natomiast o **produkcji sprzedanej budownictwa** – działalności, odpowiednio: budowlanej i niebudowlanej podmiotów gospodarczych zaliczanych do sekcji „Budownictwo”. Dane te obejmują:

- 1) wartość sprzedanych wyrobów, półfabrykatów i części własnej produkcji (niezależnie od tego czy otrzymano za nie należne opłaty);
- 2) wartość robót i usług świadczonych odpłatnie, tj. odpowiednio: przemysłowych, budowlanych, jak i innych niż przemysłowe i budowlane;
- 3) zryczałtowaną odpłatność agenta w przypadku zawarcia umowy na warunkach zlecenia lub pełne przychody agenta w przypadku zawarcia umowy agencyjnej;
- 4) wartość produktów w formie rozliczeń w naturze;
- 5) produkty przeznaczone na powiększenie wartości własnych środków trwałych.

Dane o **sprzedaży produkcji budowlano-montażowej** dotyczą robót zrealizowanych na terenie kraju, wykonanych siłami własnymi, tj. bez podwykonawców, systemem zleceń (tj. na rzecz obcych zlecających) przez podmioty budowlane zaliczane zgodnie z PKD 2007 do sekcji „Budownictwo”, polegających na wznoszeniu budynków i budowli począwszy od przygotowania terenu przez różnicowany zakres robót ziemnych, fundamentowych (stan zerowy), wykonania elementów nośnych, przegród budowlanych, układaniu i pokrywaniu dachów (stan surowy) do robót montażowych, instalacyjnych i wykończeniowych. We wszystkich tych kategoriach zawarte są odpowiednie prace związane z budową, przebudową, rozbudową, odbudową, remontem i konserwacją stałych i tymczasowych obiektów budowlanych.

26. Prezentowane dane dotyczące **wyrobów** obejmują całkowitą produkcję wyrobów przemysłowych wytworzonych w roku sprawozdawczym, przeznaczonych do sprzedaży na zewnątrz przedsiębiorstwa, przekazanych do innych zakładów tego samego przedsiębiorstwa oraz zużywanych wewnątrz zakładu na cele produkcyjne (tj. na potrzeby własne).
27. Dane o **sprzedaży detalicznej towarów** obejmują sprzedaż towarów konsumpcyjnych i niekonsumpcyjnych dokonywaną przez punkty sprzedaży detalicznej, placówki gastronomiczne oraz inne punkty sprzedaży (np. sklepy, magazyny), w ilościach wskazujących na zakupy dla potrzeb indywidualnych nabywców.
28. **Baza noclegowa turystyki** obejmuje:
- obiekty hotelowe – hotele, motele, pensjonaty i inne obiekty hotelowe (tj. obiekty, które nie spełniają wymagań dla hoteli, moteli i pensjonatów, ale świadczą usługi typowe dla hoteli – np. zajazdy, gościńce),
 - pozostałe obiekty noclegowe – domy wycieczkowe, schroniska (w tym szkolne i młodzieżowe), ośrodki wczasowe, ośrodki kolonijne, ośrodki szkoleniowo-wypoczynkowe, domy pracy twórczej, hostele, zespoły domków turystycznych, kempingi, pola biwakowe, zakłady uzdrowiskowe, pokoje gościnne, kwatery agroturystyczne oraz inne turystyczne obiekty noclegowe gdzie indziej niesklasyfikowane (np. domy studenckie, internaty, ośrodki sportowo-rekreacyjne).
29. **Wskaźniki koniunktury gospodarczej** oblicza się na podstawie badań prowadzonych co miesiąc metodą testu koniunktury, zharmonizowanych z odpowiednimi zaleceniami Komisji Europejskiej dla krajów członkowskich Unii Europejskiej. **Dane w badaniach koniunktury gospodarczej zbierane są metodą przedsiębiorstw oznaczającą przyjmowanie całych podmiotów gospodarki narodowej za podstawę grupowania wszystkich danych charakteryzujących ich działalność według poszczególnych poziomów klasyfikacji i podziałów terytorialnych.** Wskaźniki są obliczane w formie sald powstających jako różnica między procentem odpowiedzi pozytywnych i negatywnych. Wskaźniki mogą przyjmować wartości z przedziału od -100 do +100. Dodatnia

wartość wskaźnika wskazuje na dobry klimat koniunktury, zaś ujemna na zły. Wzrost (spadek) wskaźnika oznacza poprawę (pogorszenie) koniunktury z punktu widzenia badanych przedsiębiorstw. Wskaźnik ogólnego klimatu koniunktury jest średnią arytmetyczną z ważonych sald odnoszących się do pytań o aktualną oraz przewidywaną ogólną sytuację gospodarczą przedsiębiorstwa. Wyjaśnienia metodyczne dotyczące badania koniunktury gospodarczej przedstawiono w opracowaniu metodologicznym „Badanie koniunktury gospodarczej” oraz publikacji internetowej „Koniunktura w przemyśle, budownictwie, handlu i usługach”, dostępnych na stronie internetowej GUS – www.stat.gov.pl.

30. **Przestępstwo stwierdzone** jest to zdarzenie, co do którego w zakończonym postępowaniu przygotowawczym potwierdzono, że jest przestępstwem. Przestępstwo – zgodnie z Kodeksem karnym z 1997 r. – jest to zbrodnia lub występki ścigany z oskarżenia publicznego lub z oskarżenia prywatnego, zgodnie z Kodeksem karnym skarbowym – jest to przestępstwo skarbowe.

Przestępstwo stwierdzone w zakończonym postępowaniu przygotowawczym, w którym ustalono przynajmniej jednego podejrzanego jest to **przestępstwo wykryte**.

Dane o przestępstwach stwierdzonych od 2014 r. nie obejmują czynów karalnych popełnionych przez nieletnich; zgodnie z obowiązującą metodologią stwierdzenie popełnienia czynów karalnych przez nieletnich dokonywane jest w postępowaniu sądowym po uprzednim przekazaniu przez Policję akt w sprawach nieletnich do sądu rodzinnego.

Informacje o przestępstwach stwierdzonych i wskaźnikach wykrywalności sprawców przestępstw pochodzą z policyjnych systemów informacyjnych. Dane dotyczą spraw prowadzonych przez Policję lub powierzonych przez prokuratora w całości do prowadzenia przez Policję.

31. **Wskaźnik wykrywalności sprawców przestępstw** jest to stosunek liczby przestępstw wykrytych w danym okresie (łącznie z wykrytymi po podjęciu z umorzenia) do liczby przestępstw stwierdzonych w danym okresie, powiększonej o liczbę przestępstw stwierdzonych w podjętych postępowaniach, a umorzonych w latach poprzednich z powodu niewykrycia sprawców.

32. Prezentowane dane dotyczą **podmiotów gospodarki narodowej** wpisanych do rejestru REGON i obejmują osoby prawne, jednostki organizacyjne niemające osobowości prawnej oraz osoby fizyczne prowadzące działalność gospodarczą, zaklasyfikowane do poszczególnych sekcji PKD 2007 według przeważającego rodzaju działalności.

Krajowy rejestr urzędowy podmiotów gospodarki narodowej, zwany dalej rejestrem REGON, jest rejestrem administracyjnym prowadzonym przez Prezesa GUS. Zasady prowadzenia rejestru określają przepisy ustawy z dnia 29 czerwca 1995 r. o statystyce publicznej (tekst jednolity Dz. U. z 2012 r. poz. 591, z późniejszymi zmianami) oraz przepisy rozporządzenia Rady Ministrów z dnia 27 lipca 1999 r. (Dz. U. Nr 69, poz. 763, z późniejszymi zmianami).

Podstawową funkcją rejestru REGON jest identyfikowanie podmiotów gospodarki narodowej, co jest realizowane poprzez nadawanie im unikatowych numerów identyfikacyjnych.

General notes

1. Data in the Statistical Bulletin, unless otherwise indicated, are presented according to **administrative division of the country in a given period**.
2. Data presented by **macroregions, regions** and **subregions** correspond to separate levels of obligatory in European Union countries, the **Nomenclature of Territorial Units for Statistics (NUTS)**, introduced by the Regulation (EC) No. 1059/2003 of the European Parliament and of the Council, dated 26 V 2003 with later amendments. Since 1 I 2018, the amendments introduced by the Commission Regulation (EU) 2016/2066, dated 21 XI 2016, are valid. **Subregions**, grouping powiat-level units.
3. Data are presented in accordance with the **Polish Classification of Activities – PKD 2007**, compiled on the basis of Statistical Classification of Economic Activities in the European Community – NACE Rev. 2. PKD 2007 was introduced on 1st January 2008 by the decree of Council of Ministers of 24th December 2007 (Journal of Laws No. 251, item 1885, with later amendments).
4. Statistical data are presented in accordance with NACE Rev. 2 as arranged by sections, divisions and, in certain cases, groups.
5. Presented data cover units of the national economy regardless of ownership.
6. Data are compiled according to the respective organizational status of units of the national economy.
7. The term **entities of the national economy** is understood as legal entities, i.e.: legal persons, organizational entities without legal personality as well as natural persons conducting economic activity.
8. The term **economic entities** is understood as entities conducting economic activity, i.e., production and service activity, on their own-account in order to earn a profit.
9. In the Statistical Bulletin, **data** in regard to:
 - 1) employed persons, employment as well as wages and salaries concern entities of the national economy in which the number of employed persons exceeds 9 persons; data do not include paid employees abroad (excluding employed persons) and in social and political organizations, trade unions, etc.;
 - 2) financial results of non-financial enterprises and investment outlays refer to economic entities keeping accounting ledgers (with the exception of units conducting economic activity included, in accordance with the NACE Rev. 2 in the sections “Agriculture, forestry and fishing” and “Financial and insurance activities”), in which the number of employed persons exceeds 49 persons;
 - 3) procurement of agricultural products:
 - for monthly periods concerns data reported on the quantity of procurement by legal persons and independent organizational entities without legal personality,
 - for semi-annual periods (with a one month delay) data include revisions resulting from reports for the semi-annual periods and also include procurement by natural persons when its value exceeds 10 thous. zł in the semi-annual periods.Both monthly, registration and half-yearly reported data include procurement of agricultural products only from producers located on the territory of the voivodship. Indices are compiled in comparable conditions on the basis of data reported; after half-year periods – with the correction revisions from reporting half-year system;
 - 4) sold production of industry and construction, and retail sale of goods cover those economic units, in which the number of employed persons exceeds 9 persons;
 - 5) production of products refer to entities – producers of industrial products (all kinds of activities refer to those units), in which the number of employed persons exceeds 49 persons.
10. Information relating to the **enterprise sector** is presented based on the definition of “enterprise” – introduced by the regulation of the Council (EEC) No. 696/93 of 15th March 1993 on the statistical units for the observation and analysis of the production system in the Community. In accordance with the above-mentioned Regulation the enterprise is the smallest combination of legal units that is an organizational unit producing goods or services, which benefits from a certain degree of autonomy in decision-making, especially for the allocation of its current resources. An enterprise carries out one or more activities at one or more locations. An enterprise may be a sole legal unit. Enterprise sector includes those entities, which carry

out economic activities in the following areas: forestry and logging; marine fishing; mining and quarrying; manufacturing; electricity, gas, steam and air conditioning supply; water supply; sewerage, waste management and remediation activities; construction; wholesale and retail trade; repair of motor vehicles and motorcycles; transportation and storage; accommodation and food service activities; information and communication; real estate activities; legal and accounting activities; activities of head offices; management consultancy activities; architectural and engineering activities; technical testing and analysis; advertising and market research; other professional, scientific and technical activities; administrative and support service activities; arts, entertainment and recreation; repair of computers and personal and household goods; other personal service activities.

11. The category – Industry – used in the Bulletin, refers to the NACE Rev. 2 sections: “Mining and quarrying”, “Manufacturing”, “Electricity, gas, steam and air conditioning supply” and “Water supply; sewerage, waste management and remediation activities”.
12. The value of production and volume indices, if not indicated otherwise, are not seasonally adjusted.
13. In the tables, unless otherwise stated, data in terms of value and structural indicators are presented at current prices and indices, on the basis of value at constant prices. As constant prices since 2016, were adopted 2015 constant prices (2015 average current prices).
14. In the case of methodological changes and changes in the system of constant prices, indices are calculated using the chain-base index method.
15. Data by the NACE Rev. 2 sections, divisions and groups as well as of production of products are compiled following the enterprise (entity) method.
16. Some figures are provisional and may be subject to revision in next editions of the Statistical Bulletin. Such revised data will be marked with sign “*”.
17. Due to the rounding of data, in some cases sums of components can differ from the amount given in the item “total”.
18. Relative numbers (indices, percentages) are calculated, as a rule, on the basis of absolute data expressed with higher precision than that presented in tables.
19. In tables presenting monthly data on the side, when such data are not available, quarterly data are shown in the line of the month ending a given quarter.
20. Products are grouped according to PRODPOL nomenclature compiled on the basis of the Polish Classification of Goods and Services (PKWiU 2015) and PRODCOM List. PKWiU 2015 was introduced by the decree of Council of Ministers, dated 4th September 2015 (Journal of Laws item 1676) to be used from 1st January 2016, in statistics, registration, documentation and accounting, and also in official registers and public administration information systems.
21. The names of some classifications levels of PKD 2007 and PKWiU 2015 used in the Statistical Bulletin have been abbreviated; abbreviations in the publication are marked in the tables with the sign “Δ”. The abbreviations and their complete names are presented as follows:

abbreviation	full name
sections of the NACE	
x	electricity, gas, steam and air conditioning supply
x	water supply; sewerage, waste management and remediation activities
trade; repair of motor vehicles	wholesale and retail trade; repair of motor vehicles and motorcycles
accommodation and catering	accommodation and food service activities
x	real estate activities
x	administrative and support service activities

abbreviation	full name
divisions of the NACE	
manufacture of pharmaceutical products	manufacture of basic pharmaceutical products and pharmaceutical preparations
manufacture of metal products	manufacture of fabricated metal products, except machinery and equipment
x	manufacture of machinery and equipments n.e.c.
x	manufacture of motor vehicles, trailers and semi-trailers
x	waste collection, treatment and disposal activities; materials recovery
x	construction of buildings
x	civil engineering
x	wholesale and retail trade and repair of motor vehicles and motorcycles
wholesale trade	wholesale trade, except of motor vehicles and motorcycles
retail trade	retail trade, except of motor vehicles and motorcycles
land and pipeline transport	land transport and transport via pipelines
Products of PKWiU	
milk	processed liquid milk
butter	butter and other spreads
cheese unripened fresh and curd	fresh cheese (unripened or uncured cheese), including whey cheese and curd
paints, varnishes	paints, varnishes and similar coating printing inks and mastics

22. Broader information and detailed methodological description are published in methodological volumes and branch statistical publications of the Central Statistical Office.

Methodological notes

1. Data concerning population since 2010 have been compiled on the basis of results of Population and Housing Census 2011 as well current reporting data on vital statistics and population migration. Data on size and structure of population was prepared using the balance method according to the national definition of residence. The definition does not include people who have come from abroad for temporary stay, while include permanent Polish residents staying temporarily abroad (regardless of the duration of their absence).

Natural increase of the population accounts for the difference between the number of live births and deaths in a given period.

Infant is a child under the age of 1.

Information on births and deaths (including infant deaths) is presented according to criteria of the definition of infant births and deaths recommended by the World Health Organization (WHO).

Data regarding the **vital statistics** according to territorial division were compiled as follows: marriages – according to the husband’s place of permanent residence before the marriage, births – according to the mother’s place of permanent residence, deaths – according to the place of permanent residence of the deceased.

The **working age population** refers to males, aged 18–64, and females, aged 18–59. The **non-working age population** is defined as the **pre-working age population**, i.e., up to the age of 17 and **the post-working age population**, i.e., 65 and more for males and 60 and more for females.

2. Data on employed persons include those employed on a full- and part-time basis in the main place of work.

Employed persons include:

- 1) persons employed on the basis of a labour contract;
- 2) owners and co-owners of units engaged in economic activities including contributing family members;
- 3) outworkers;
- 4) agents;
- 5) members of agricultural production cooperatives.

Data presented in the Bulletin do not include private farms in agriculture or employees of budget entities conducting activity within the scope of national defence and public safety.

3. Data on **average paid employment** include persons employed on the basis of a labour contract on a full and part-time basis, converted to full-time work period.

4. The data on **the unemployed persons registered** in the powiat labour offices are presented in accordance with the Law of 20th April 2004 on Promotion of Employment and Labour Market Institutions (Journal of Laws 2017 item 1065, with later amendments).

Registered unemployment has not include persons who: undergoing traineeships, an internship, person undergoing occupational preparation of adults and social utility works and directed to employment agency within the framework of activation actions appointment.

For the unemployed graduate is a unemployed person registered within the period of 12 months since the completion (confirmed with a diploma, certificate, or other document) of school education, occupational courses of a duration for no less than 24 months, or who in the mentioned period acquired the right to perform a job as the disabled person.

Unemployed persons with a specific situation on the labour market are the persons, who are entitled to priority in appointment for participation in special programmes and who, in accordance to Law on Employment Promotion and Labour Market Institutions, persons fulfilling at least one of the criteria:

- 1) unemployed persons below 30 years of age;
- 2) long-term unemployed;
- 3) unemployed persons over 50 years of age;
- 4) unemployed persons benefiting from social assistance;
- 5) unemployed persons with at least one child under 6 years of age or at least one disabled child below 18 years of age;

6) disabled unemployed persons.

The long term unemployed are persons remaining in the register rolls of the powiat labour office for the overall period of over 12 months during the last two years, excluding the periods of traineeship and occupational preparation of adult in the workplace.

Registered unemployment rate was compiled as a ratio of the number of registered unemployed persons to the economically active civilian population, i.e. excluding employees of budgetary entities conducting activity within the scope of national defence and public safety.

Job offer (vacant place of employment and place of occupational activation) means declaring by the employer to the powiat labour office:

- at least one vacant place of employment or other paid work (i.e. performing work or providing services on the basis of the civil-legal contracts), in a particular occupation or speciality, in order to find an appropriate employee,
- place of occupational activation, adopted to implementation, such as traineeship, occupational preparation of adults, social utility work.

5. Data on the economic activity of the population, aged 15 and more, are compiled on the basis of **Labour Force Survey (LFS)**, which is conducted quarterly using continuous observation method (a sliding survey week). The survey includes the members of households in dwellings selected on a random basis, excluding persons staying outside the households, i.e. abroad or living in institutional households, for 12 months or longer. The LFS data have been calculated on the basis of the exact date of birth.

The survey results have been generalized based on population balances compiled on the basis on Population and Housing Census 2011.

Economically active population includes all persons who are considered as employed or unemployed.

The **employed persons** are all persons aged 15 and more who within the surveyed week:

- 1) performed for at least one hour any work generating pay or income, i.e. were employed as a paid employees, worked on their own (or leased) agricultural farm, or conducted their own economic activity outside of agriculture or assisted (without pay) in work on family agricultural farm or in conducting family economic activity outside agriculture;
- 2) had work but did not perform it:
 - due to illness, maternity leave, parental leave or vacation,
 - due to other reasons, but the break in employment did not exceed 3 months and since 2006 exceeded 3 months and concerned persons who were paid employees and during that period received at least 50% of the hitherto wages and salaries.

The **unemployed persons** are persons aged 15–74, who within the period of the surveyed week did not work, actively sought work and were available for work within two weeks after the surveyed week.

The unemployed persons also include persons who had found and were waiting to begin work within the period no longer than 3 months as well as persons who were available for that work.

The **activity rate** is calculated as the share of the economically active persons (total or a given group) in population aged 15 and more (total or a given group).

The **employment rate** is calculated as the share of the employed persons (total or a given group) in population aged 15 and more (total or a given group).

The **unemployment rate** is calculated as the share of the unemployed persons (total or a given group) in the number of the economically active persons aged 15 and more (total or a given group).

6. **Average monthly nominal wage and salary** per paid employee are computed assuming the following:
 - 1) personal wages and salaries, excluding wages and salaries of outworkers and apprentices as well as persons employed abroad;
 - 2) payments from a share in profit or in the balance surplus of cooperatives;
 - 3) additional annual wages and salaries for employees of budget sphere entities;
 - 4) fees paid to selected groups of employees for performing work in accordance with labour contract.
7. Data on average monthly wages and salaries are presented in gross terms.
8. Information regarding **retirement and other pension benefits** (excluding farmers) concerns benefits which are paid in regard to non-agricultural social security system by the Social Insurance Institution from the

source of the Social Insurance Fund, the state budget (within the scope of the targeted grant as well as since 2007 also from the separate division of the state budget expenditures) as well as in the period from 1st January 2009 to 30th June 2014 from the sources gathered in the open pension funds – OFE.

Information regarding **retirement and other pension benefits for farmers** concerns benefits which are paid by the Agricultural Social Insurance Fund from the source of the Pension Fund and by the state budget (within the scope of the targeted grant as well as since 2007 also from the separate division of the state budget expenditures) and also from the sources which are paid in regard to non-agricultural social security system, in case of farmers who are authorized to receive benefits from those sources simultaneously.

Retirement and other pension benefits do not provide for the payments of retirement and other pensions arising out of international agreements.

Retirement and other pension benefits include the amount of benefits due (current and compensatory), taking into account since 2007 the deductions, among others, in respect of achieving revenue from work.

9. Data on **financial results of enterprises** are presented as prescribed by the Accounting Act dated 29th September 1994 (uniform text: Journal of Laws 2016 item 1047, with later amendments).
10. **Revenues from total activity** (sums received and due) include:
 - 1) net revenues from the sale of products which have been manufactured by the entity (goods, semi-finished goods and services) as well as packaging, equipment and services made by other contractors if the customers are invoiced for the foregoing together with the purchased products, including subsidies on products;
 - 2) net revenues from the sale of goods and materials (including sums due from the sale of reuse packages), i.e. current assets purchased for resale in a non-processed condition and products manufactured by entity if they are sold by shops within the company's network along with goods manufactured by other manufacturers;
 - 3) other operating revenues, i.e. revenues indirectly related with the basic activity of the entity, in particular: profits from the sale of non-financial fixed assets (fixed assets, assets under construction, intangible fixed assets, investments in real estate and rights), assets (cash) received free of charge, including donated assets, as well as damages, reversed provisions, adjustments of the depreciation value for non-financial assets, revenues from social activities, revenues from rent or lease of fixed assets and investments in real estate and rights, revenues related to random events;
 - 4) financial revenues, i.e. revenues from financial operations conducted by an entity: amounts due in respect of dividends and share in profits, interest on loans granted, interest on term deposits, default interest, profits from the sale of investments, reduction of depreciation write-offs relating to investments due to the fact that the reasons resulting in the permanent loss of their value have ceased to exist (whether partially or totally), surplus of foreign exchange gains over losses.
11. **Costs of obtaining revenues from total activity** include:
 - 1) cost of products sold i.e. the total costs decreased by the costs of generating benefits for the needs of the entity and corrected by change in product stocks;
 - 2) value of goods and materials sold according to procurement (purchase) prices;
 - 3) other operating cost, i.e. cost indirectly related to operating activity of the entity, in particular: loss on the sale of non-financial fixed assets (surplus of the value of sold fixed assets over the revenues from their sale), depreciation of leased or rented fixed assets and assets under construction, unplanned write-offs (write-offs by virtue of a permanent loss of value), fines, penalties and indemnities paid, partially or fully written-off liabilities relating to bankruptcy, composition or restructuring proceedings, reserves made for future certain liabilities or liabilities which are likely to occur (loss on current business transaction in), write-offs updating the value of non-financial assets, costs of maintaining premises required for social activity, donations or fixed assets received free of charge, loss related to random events;
 - 4) financial cost, i.e., among others, things interest from contracted credits and loans, interest and discount on bonds issued by the entity, default interest, loss on the sale of investments, write-offs updating the value of investments, the surplus of foreign exchange losses over gains.

12. Revenues and costs of obtaining revenues from the sale of products, goods and materials which have an influence on the financial result are expressed in actual sales prices, taking into account discounts, rebates and reductions, excluding the value added tax (VAT).
13. **Financial results:**
 - 1) result from sale of products, goods and materials constitutes a difference between net revenues gained from the sale of products, goods and materials and costs bore for their obtaining (cost of products sold, goods and materials);
 - 2) result on other operating activity is a difference between other operating revenues and other operating costs. Since 2002 till 2015 this item comprised part of extraordinary events related to operating activity, whereas since 2016 all kinds of extraordinary events are included into this item;
 - 3) result on operating activity constitutes a difference between net revenues from the sale of products, goods and materials, including subsidies, discounts, rebates and other additions/disposals, excluding value added tax, and other operating revenues, and products, goods and materials sold valued at manufacturing cost, acquisition or purchasing prices, increased by the total general and administrative costs, costs of sales of products, goods and materials and other operating costs incurred since the beginning of the accounting year;
 - 4) result on financial operations constitutes a difference between financial revenues, in particular, in respect of dividends (share in profits), interest, profits from the sale of investments, updating the value of investments, surplus of foreign exchange gains over losses, and financial costs, in particular, those relating to interest, losses on the sale of investments, updating the value of investments, the surplus of foreign exchange losses over gains;
 - 5) gross financial result (profit or loss) is the sum of the financial results: from sale of products, goods and materials, on other operating activity and on financial operations;
 - 6) net financial result (profit or loss) is obtained after decreasing the gross financial result by obligatory encumbrances, which include corporate and personal income tax as well as other payments resulting from separate regulations.
14. **Current assets and liabilities:**
 - 1) current assets are part of the property controlled and used by the entity in its operating activity whose value has been determined in a reliable manner resulting from past events and bound to generate economic benefits to the entity in the future. They include: stock (circulating or current fixed assets) and short-term: dues, investments and inter-period settlements;
 - 2) short-term dues include total debtors from deliveries and services and the whole or part of other debtors, which are not financial assets, with the maturity of twelve months as of the balance sheet date;
 - 3) short-term investments are short-term assets acquired for the purpose of generating economic benefits owing to the increase in the value of these assets;
 - 4) short-term inter-period settlements are the pre-payments made for the period up to twelve months as of the balance sheet date;
 - 5) liabilities are obligations resulting from past events entailing the provision of a consideration whose value has been determined in a reliable manner, which involve the use of an entity current or future assets;
 - 6) short-term liabilities (excluding special funds) are total trade creditors and the whole or part of other liabilities with the maturity of twelve months as of the balance sheet date;
 - 7) long-term liabilities are total liabilities with the maturity of more than twelve months as at the balance sheet date, apart from trade creditors.
15. **Indices:**
 - 1) sales profitability rate constitutes the relation of the result from the sale of products, goods and materials to net revenues from the sale of products, goods and materials;
 - 2) gross turnover profitability rate constitutes the relation of gross financial result to revenues from total activity;

- 3) net turnover profitability rate constitutes the relation of net financial result to revenues from total activity;
 - 4) cost level indicator constitutes the relation of the costs of obtaining revenues from total activity to revenues from total activity;
 - 5) financial liquidity indicator of the first degree constitutes the relations of short-term investments to short-term liabilities;
 - 6) financial liquidity indicator of the second degree constitutes the relations of short-term investments and short-term dues to short-term liabilities.
16. The subject of the price survey, in the field of sold production of industry, construction and assembly production are basic prices, i.e. amounts of money received by a producer from a buyer for unit of product (good and service), decreased by the taxes on the product as well as by applicable rebates and deductions and increased by subsidies received for the product.

Price indices of:

- 1) sold production of industry (i.e. mining and quarrying, manufacturing, electricity, gas, steam and air conditioning supply and also water supply; sewerage, waste management and remediation activities) are calculated on the basis of a monthly survey on prices of products and services actually received by specifically selected economic units, included in the above mentioned sections. In the country the survey covers about 3,2 thous. units, in which the number of employed persons exceeds 9 persons. With the aim of obtaining price indices for each type of activity, the following calculations are made in turn:

- a) price indices on the base "previous month=100":
 - at enterprise level – as weighted averages of individual price indices of representative items in using, as their weight system, the value of their sale in the surveyed month,
 - at group, division and section level – as averages of price indices of aggregates at lower levels weighted by the full value of their sale in the surveyed month,
- b) price indices on other bases – as averages of price indices of aggregates at lower levels weighted by the value of their sale of 2010, which is updated monthly by the price and sale structure changes, occurring in subsequent months of a year, to which the price indices refer.

The price indices illustrate the index of prices resulting from actually introduced price changes and changes in the commodity structure of sales and structure of the customers.

- 2) construction and assembly production are calculated on the basis of a monthly survey of prices of works realized by specifically selected economic units, classified in "Construction" section, i.e. by about 480 construction enterprises in the country, in which the number of employed persons exceeds 9 persons. Price indices calculation is analogous to the one described in item 15.1.
17. **Price indices of consumer goods and services** was based on price observation of representatives of consumer goods and services (about 1700 in 2018).

The consumer price indices have been calculated applying the system based on the structure of expenditure (excluding own consumption and expenditure on life insurance) of particular groups of households on purchasing consumer goods and services from the year preceding the one under the survey, derived from the household budget survey. The grouping of consumer goods and services is presented on the basis of the European Classification of Individual Consumption by Purpose (ECOICOP).

18. The sources of information on **retail prices** of goods and services are the following:
- quotations conducted by price collectors in selected sales outlets, in selected price survey regions (208 in 2018),
 - price lists, regulations and decisions applicable as the uniform prices ruling throughout the country or its part,
 - collected prices of goods and services purchased online.

Prices of goods and services are collected once a month, with the exception of fruit and vegetables, for which the quotations are conducted two times a month. Average prices have been calculated as the arithmetic means of quotations throughout the voivodship.

19. Data on **procurement prices** concern prices paid by economic entities purchasing agricultural products directly from their producers. Average prices were calculated as a quotient of value (without value added tax – VAT) and quantity of each agricultural product (see general notes item 9.3).
20. The information on **prices of agricultural products and livestock** received by farmers on marketplaces comes from price quotations of agricultural products, provided by a network of interviewers collecting it on selected about 440 marketplaces. Average monthly prices were calculated as arithmetic mean of quotations from the entire country and from voivodships.
21. **Investment outlays** are financial or tangible outlays, the purpose of which is creation of fixed assets or the improvement (rebuilding, enlargement, reconstruction or modernization) of existing capital assets items, as well as outlays on so-called initial investments. Investment outlays are divided into outlays on fixed assets and other outlays.
Outlays on fixed assets include outlays on:
- buildings and structures (include buildings and places as well as civil engineering works), of which among others, construction and assembly work, design and cost estimate documentation,
 - machinery, technical equipment and tools (including instruments, movables and fittings),
 - transport equipment,
 - other, i.e., detailed meliorations, improvements to land, livestock (basic herd), long-term plantings and moreover service costs of liabilities incurred to finance purchase, construction or improvement of fixed assets for the period of investment realization, except for costs not included in outlays on fixed assets by units that use International Accounting Standards (IAS), implemented since 1st January 2005.
- Other outlays** include outlays on so-called initial investments as well as other costs connected with investment realization. These outlays do not increase the value of fixed assets.
22. Data on **dwelling**s are presented by main forms of construction:
- private construction – housing construction realised by natural persons, foundations, churches and religious associations, designated for the use of the investor,
 - construction for sale or rent – housing construction realised in order to achieve a profit by various investors.
Since 2018 data concerning effects of “private construction” realised for sale or rent are included into the form “construction for sale or rent”,
 - cooperative construction – housing construction realised by housing cooperatives, designated exclusively for persons being members of these co-operatives. Building with dwellings for sale or rent only, are included into the form “construction for sale or rent”.
23. **Farm animal stocks** have been disclosed on the basis of surveys of pig stocks and production of pigs for slaughter and cattle, sheep, poultry and animal production related to these species, with data being presented according to production – utility groups. Surveys **of pig stocks and production of pigs for slaughter** are conducted three times a year – in March as of 1 March, in June as of 1 June and in December as of 1 December, while surveys **of cattle and other farm animal species** – twice a year – as at June and December.
24. Data on the value of **sold production of industry** (i.e. of mining and quarrying, manufacturing, electricity, gas, steam and air conditioning supply and also water supply; sewerage, waste management and remediation activities), **construction and sale of construction and assembly production** are presented excluding VAT and the excise tax, but including the value of subsidies on products and services, in so-called basic prices.
The value of sales construction and assembly production, expressed in basic prices, is equal to the value expressed in producer’s prices due to the lack of excise tax and entity subsidies.
25. Data on **sold production of industry** cover industrial and non-industrial activities of the economic entities included in the section: “Mining and quarrying”, “Manufacturing” and “Electricity, gas steam and air conditioning supply” and “Water supply; sewerage, waste management and remediation activities”, instead data on **sold production of construction**, cover construction and non-construction activities of economic entities included to the section “Construction”. Data concern:

- 1) the value of finished products sold, semi-finished products and parts of own production (regardless of whether or not payments due were received for them);
- 2) the value of paid works and services rendered, i.e. both industrial and construction as well as non-industrial and non-construction;
- 3) flat agent's fee in the case of concluding an agreement on commission terms and full agent's fee in the case of concluding an agency agreement;
- 4) the value of products in the form of settlements in kind;
- 5) products designated for increasing the value of own fixed assets.

Data regarding **construction and assembly production sales** concern work realized with own resources (i.e. without subcontractors), domestically on the basis of contract system (i.e. for outside clients) by construction entities, classified according to NACE Rev. 2 in the section "Construction", consisting in the construction of buildings and structures from site preparation through a wide range of terrestrial work, ground worked (zero state), construction of bearing elements, partitions, laying and covering of roofs (raw state) for assembly, installation and completion work. The pertinent work connected with the building, rebuilding, expansion, restoration, renovation and conservation of permanent and temporary building structures is included in all of these categories.

26. Presented data concerning **products** include total production of products which are manufactured during the reference year, intended for sale outside the reporting unit transferred to other plants of the same undertaking and used for further processing.
27. Data on **retail sales** cover the sale of consumer and non-consumer goods carried by retail sales outlets, catering establishments and other sales outlets (i.e. warehouses, stock houses) in quantities indicating purchases to meet the needs of individual customers.
28. **Tourist accommodation** includes:
 - hotel and similar facilities – hotels, motels, boarding houses and other hotel facilities (e.g. facilities which do not meet requirements for hotels, motels, and boarding houses, but which provide hotel services – such as road houses, inns),
 - other accommodation facilities – excursion hostels, shelters (including school and youth), holiday centers, holiday youth centers, training and recreational centers, creative art centers, hostels, complexes of tourist cottages, camping sites, tent camp sites, health establishments, rooms for rent, agrotourism, lodgings and other tourist accommodation facilities not elsewhere classified (e.g. dormitories, boarding schools, sports and recreational centers).
29. The **indices of the business tendency** are calculated on the basis of monthly business tendency surveys according to recommendations of the European Commission for the member countries of the European Union. **Business tendency survey data are collected with the use of the "enterprises' method" that is based on taking entire entities of national economy as a basis for grouping of every data characterizing their activity according to particular levels of classification, as well as regional division.** The indices are calculated in the form of a balance being the difference between the percentage of positive and negative answers. Their range varies from -100 to +100. Positive value means good business situation, negative – bad business situation. Increase (decrease) of indicator means improving (worsening) of the business situation from the entities' point of view. General business climate indicator is an arithmetical average of weighted balances referring to questions about the current and expected general economic situation of the enterprise. Methodological notes concerning business tendency survey are available in methodological guide "Business tendency survey" – and internet publication "Business tendency survey in industry, construction, trade and services", presented on website of CSO – www.stat.gov.pl.
30. An **ascertained crime** is an event, which after the completion of preparatory proceedings was confirmed as a crime. In connection with the Criminal Code of 1997 crime is a felony or misdemeanour prosecuted upon by public accusation or private accusation, in connection with the Penal Fiscal Code – is a fiscal offence. An ascertained crime in completed preparatory proceeding, in which at least one suspect was found is a **detected crime**.

Data about ascertained crimes since 2014 do not include punishable acts committed by juveniles; in accordance with the existing methodology, the specification of the number of juveniles committing punishable acts takes place during court proceedings after the Police provides records in juvenile cases to the family court.

Information regarding ascertained crimes and rates of detectability of delinquents in ascertained crimes come from police information systems. Data concern cases conducted by the Police or entrusted by the prosecutor entirely to the Police conduction.

31. The rate of **detectability of delinquents** is the relation of the number of detected crimes in a given period (including those detected after resumption following discontinuance) to the total number of crimes ascertained in a given period, plus the number of crimes recorded in commenced proceedings and discontinued in previous years due to undetected delinquents.
32. Presented data concern entities of the national economy entered in the REGON register and include legal persons, organizational entities without legal personality and natural persons conducting economic activity, classified into particular NACE Rev. 2 sections according to the predominant kind of activity.

The National Official Business Register, hereinafter referred to as REGON, is an administrative register held by the President of the CSO. The rules for running the register are defined by the Law on Official Statistics, dated 29th June 1995 (uniform text: Journal of Laws 2012 item 591, with later amendments) and the provisions of the decree of the Council of Ministers of 27th July 1999 (Journal of Laws No. 69, item 763, with later amendments).

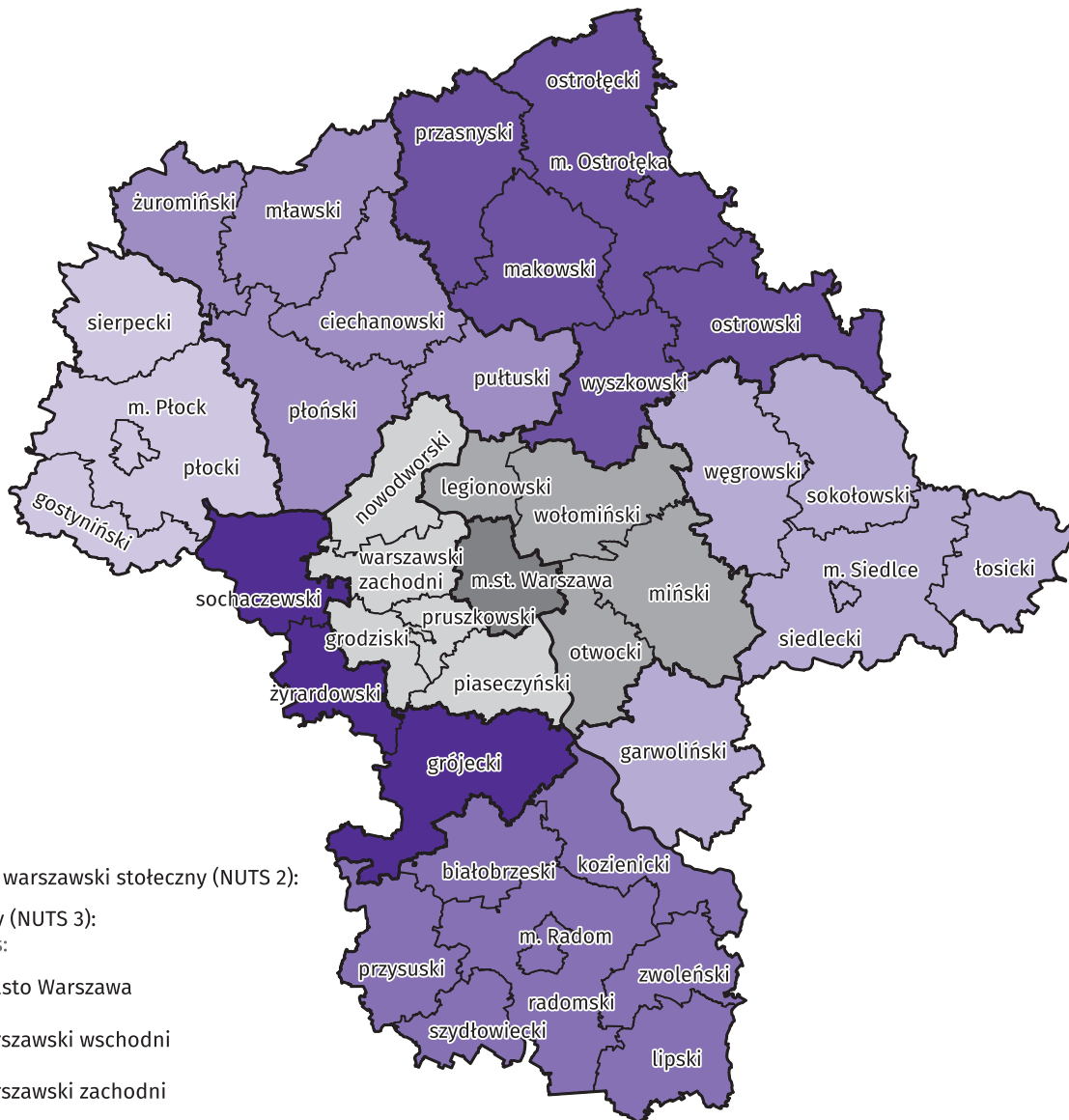
The basic function of the REGON register is identification of entities of the national economy, which is accomplished by assigning to them unique identification numbers.

**PODZIAŁ MAKROREGIONU WOJEWÓDZTWO MAZOWIECKIE
WEDŁUG KLASYFIKACJI JEDNOSTEK TERYTORIALNYCH DO CELÓW STATYSTYCZNYCH (NUTS)**

Stan w dniu 1 I 2018 r.




DIVISION OF MACROREGION WOJEWÓDZTWO MAZOWIECKIE
BY NOMENCLATURE OF TERRITORIAL UNITS FOR STATISTICAL PURPOSES (NUTS)

As of 1 I 2018



Region Region warszawski stołeczny (NUTS 2):



Podregiony (NUTS 3):
Subregions:

-  miasto Warszawa
-  warszawski wschodni
-  warszawski zachodni

Region Region mazowiecki regionalny (NUTS 2):

Podregiony (NUTS 3):
Subregions:

-  ciechanowski
-  ostrołęcki
-  radomski
-  płocki
-  siedlecki
-  żyrardowski

- Granice:
Borders of:
-  podregionów subregionów
 -  powiatów powiatów