



URZĄD STATYSTYCZNY W WARSZAWIE
ul. 1 Sierpnia 21, 02-134 Warszawa

Informacja sygnalna

Data opracowania 10.03.2017 r.

Kontakt: e-mail: sekretariatUSWAW@stat.gov.pl
tel. 22 464 23 15
faks 22 846 76 67

Internet: <http://warszawa.stat.gov.pl>

**PODMIOTY GOSPODARKI NARODOWEJ W REJESTRZE REGON
W M.ST. WARSZAWIE
STAN NA KONIEC 2016 R.**

Przy publikowaniu danych Urzędu Statystycznego prosimy o podanie źródła.

Źródłem publikowanych danych jest krajowy rejestr urzędowy podmiotów gospodarki narodowej REGON prowadzony przez Prezesa GUS w oparciu o przepisy ustawy z dnia 29 czerwca 1995 r. o statystyce publicznej (tekst jednolity: Dz. U. z 2016 poz. 1068) i rozporządzenia Rady Ministrów z dnia 30 listopada 2015 r. w sprawie sposobu i metodologii prowadzenia i aktualizacji krajowego rejestru urzędowego podmiotów gospodarki narodowej, wzorów wniosków, ankiet i zaświadczeń (Dz. U. poz. 2009).

Do rejestru REGON wpisywane są podmioty gospodarki narodowej (zwane jednostkami prawnymi), czyli **osoby prawne, jednostki organizacyjne niemające osobowości prawnej, osoby fizyczne prowadzące działalność gospodarczą** oraz ich jednostki lokalne (zakłady, oddziały, filie).

Dane prezentowane w informacji **nie obejmują jednostek lokalnych oraz osób prowadzących gospodarstwa indywidualne w rolnictwie**. Ze względu na sposób zasilania rejestru REGON informacjami o podmiotach podlegających wpisowi do Krajowego Rejestru Sądowego, istnieje **możliwość wystąpienia** w rejestrze REGON **podmiotów**, dla których **brak jest informacji dotyczącej przewidywanej liczby pracujących, adresu siedziby, rodzaju przeważającej działalności oraz formy własności**. W związku z powyższym dane prezentowane w tych przekrojach mogą nie sumować się na liczbę ogółem.

Dane prezentowane są w układzie **Polskiej Klasyfikacji Działalności (PKD 2007)**. Do poszczególnych sekcji PKD zaliczono podmioty według rodzaju przeważającej działalności deklarowanej w momencie dokonywania rejestracji w rejestrze REGON bądź po wprowadzeniu zmiany zgłoszonej przez podmiot.

Ze względu na elektroniczną technikę przetwarzania danych, w niektórych przypadkach sumy składników – z tytułu zaokrągleń – mogą się różnić od podanych wielkości ogółem.

* * *

W 2016 r.:

- liczba zarejestrowanych podmiotów gospodarki narodowej wyniosła 419352;
- najwięcej jednostek zlokalizowanych było w dzielnicy Śródmieście (16,5%);
- najwięcej podmiotów (21,9%) zajmowało się handlem; naprawą pojazdów samochodowych;
- na 1000 ludności przypadało 240 podmiotów gospodarki narodowej.

W porównaniu z 2015 r.:

- liczba podmiotów zwiększyła się o 4,5%;
- największy wzrost nastąpił w sekcji informacja i komunikacja (o 9,3%);

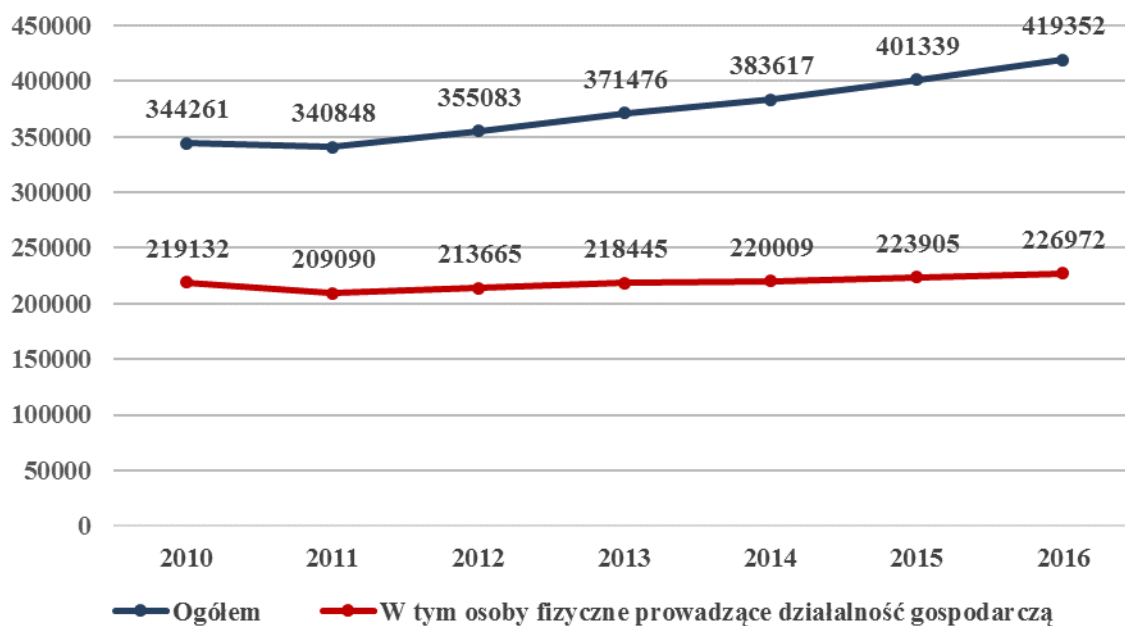
- liczba spółek handlowych zwiększyła się o 11,8%;
- zarejestrowano o 3,8% więcej nowych podmiotów gospodarki narodowej (37762 jednostki);
- wyrejestrowano o 7,4% więcej podmiotów gospodarki narodowej (20753 jednostki).

* * *

W m.st. Warszawie w końcu grudnia 2016 r. w rejestrze REGON zarejestrowane były 419352 podmioty gospodarki narodowej. Stanowiły one 53,2% ogółu zbioru wojewódzkiego oraz 9,9% wszystkich jednostek zarejestrowanych w kraju. W porównaniu z poprzednim rokiem liczba podmiotów w stolicy wzrosła o 4,5%. Najwięcej jednostek przybyło w dzielnicach: Wilanów (wzrost o 11,7%), Śródmieście (o 7,9%) oraz Ochota (o 7,6%). W żadnej dzielnicy nie odnotowano spadku.

PODMIOTY GOSPODARKI NARODOWEJ W REJESTRZE REGON W LATACH 2010–2016

Stan w dniu 31 XII

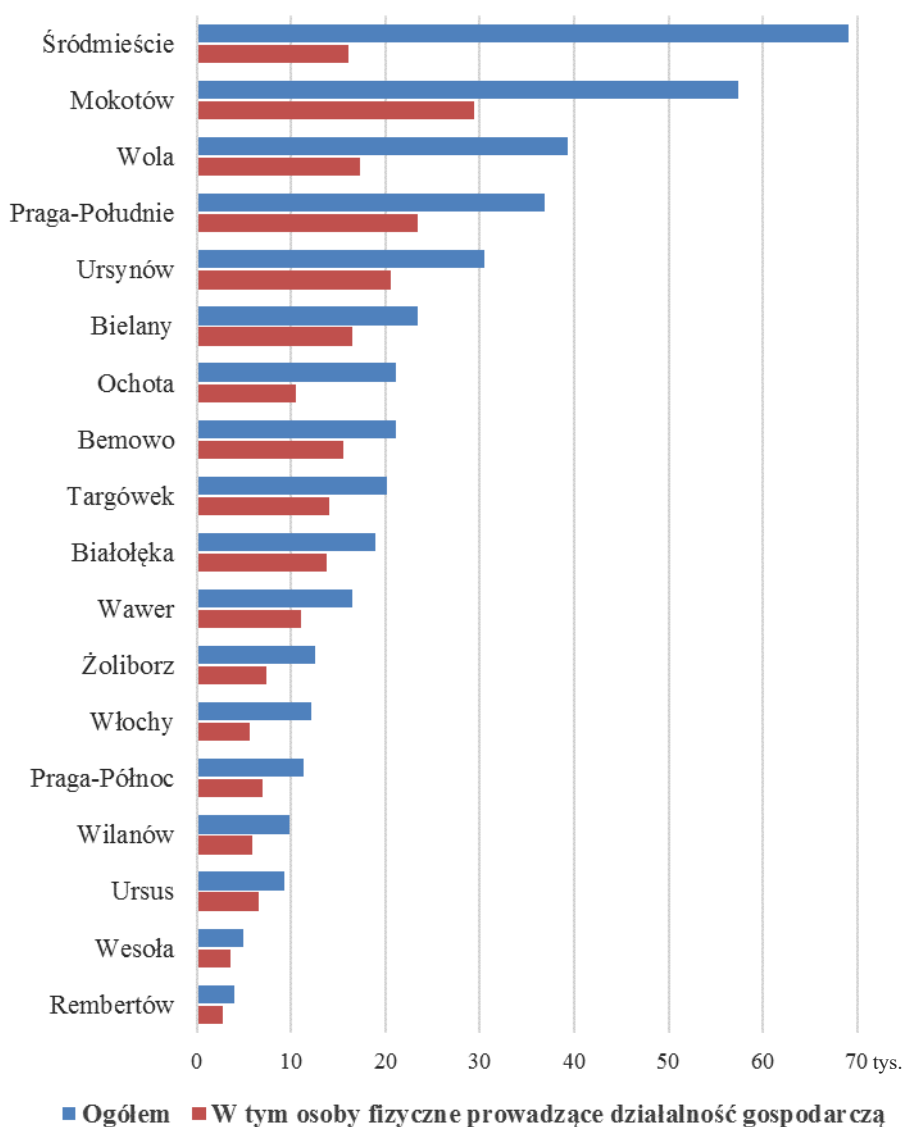


Spośród dzielnic m.st. Warszawy najwięcej podmiotów gospodarki narodowej zlokalizowanych było: w Śródmieściu (69063) – 16,5%, na Mokotowie (57385) – 13,7%, Woli (39360) – 9,4% oraz Pradze-Południe (36943) – 8,8%. Najmniej jednostek miało swoją siedzibę w dzielnicach: Rembertów (4041) – 1,0%, Wesoła (4928) – 1,2%, Ursus (9274) – 2,2% i Wilanów (9766) – 2,3%.

Zdecydowana większość, czyli 399216, tj. 95,2% ogólnej liczby podmiotów należała do sektora prywatnego. W sektorze publicznym wpisanych było 4588 podmiotów gospodarki narodowej.

W m.st. Warszawie dominującą formą organizacyjną zarejestrowanych podmiotów były **osoby fizyczne prowadzące działalność gospodarczą**. Według stanu na 31 grudnia 2016 r. ich liczba wyniosła 226972, tj. o 1,4% więcej niż przed rokiem. Największy wzrost odnotowano w dzielnicach: Wilanów (o 9,5%), Żoliborz (o 4,3%) i Białołęka (o 3,2%). Spadek dotyczył trzech dzielnic: Pragi-Północ (o 1,1%), Targówka (o 0,3%) oraz Ochoty (o 0,1%). Największy udział osób fizycznych w ogólnej liczbie podmiotów cechował dzielnicę Bemowo (73,8%), zaś najmniejszy Śródmieście (23,3%).

**PODMIOTY GOSPODARKI NARODOWEJ WEDŁUG DZIELNIC
M.ST. WARSZAWY W 2016 R.
Stan w dniu 31 XII**



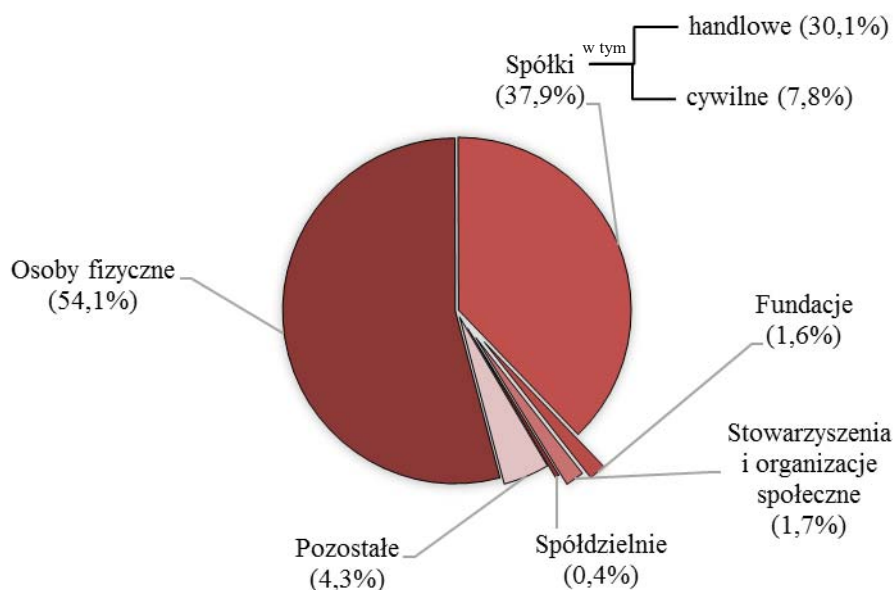
Liczba zarejestrowanych **spółek handlowych** wyniosła 126071 i stanowiła prawie 80% wszystkich spółek handlowych zarejestrowanych w województwie mazowieckim. Na przestrzeni roku ich liczba w stolicy zwiększyła się o 11,8%. Wzrost, który odnotowano we wszystkich dzielnicach, najwyższy poziom osiągnął na Ochocie (o 24,5%) i w Wilanowie (o 19,4%).

Wśród spółek handlowych dominowały spółki kapitałowe (90,7%) i były to głównie spółki z ograniczoną odpowiedzialnością (87,7%). W grupie spółek handlowych osobowych (9,3%) przeważały spółki komandytowe (4,9% ogółu spółek handlowych) oraz jawne (2,9%).

W końcu grudnia 2016 r. w rejestrze REGON zarejestrowanych było 51 **przedsiębiorstw państwowych**, tj. o jedną jednostkę mniej niż przed rokiem.

STRUKTURA PODMIOTÓW GOSPODARKI NARODOWEJ WEDŁUG FORM PRAWNYCH W 2016 R.

Stan w dniu 31 XII



Na przestrzeni roku liczba zarejestrowanych **spółek cywilnych** wzrosła o 1,3% i na koniec grudnia 2016 r. wyniosła 32667. Największy wzrost odnotowano w dzielnicach: Mokotów (o 3,5%), Białołęka i Wilanów (po 2,1%). Spadek wystąpił w dwóch dzielnicach: Wesoła (o 0,8%) i Praga-Północ (o 0,4%).

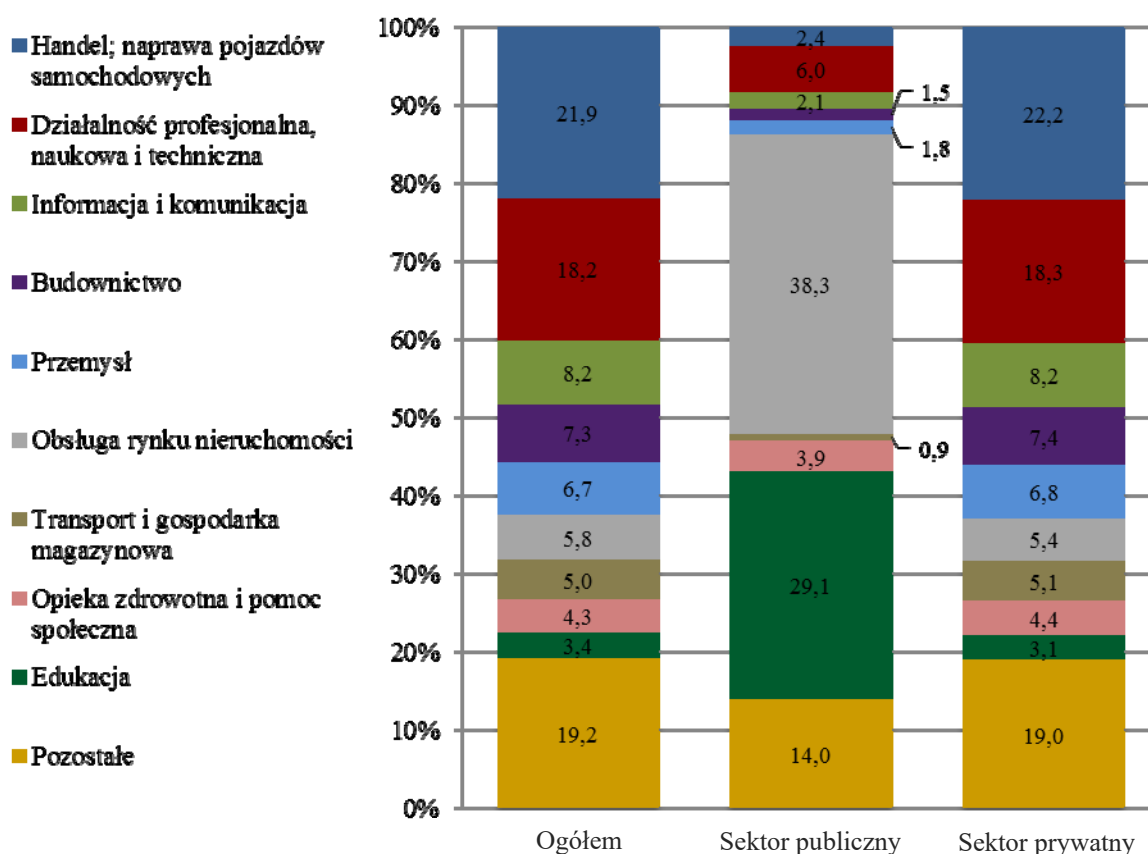
W m.st. Warszawie zarejestrowane były 6622 **fundacje**, tj. o 7,3% więcej niż w grudniu 2015 r. Największy wzrost dotyczył dzielnicy Rembertów (o 25,0%), natomiast spadek wystąpił jedynie w dzielnicy Ursus (o 3,6%).

Liczba zarejestrowanych **stowarzyszeń i organizacji społecznych** wyniosła 7334, co oznacza wzrost o 4,7% w stosunku do roku poprzedniego. Najwięcej jednostek przybyło w dzielnicach Wilanów (o 10,2%) i Wola (o 8,6%). W żadnej z dzielnic nie zanotowano spadku.

W m.st. Warszawie zarejestrowanych było 1558 **spółdzielni**, tj. o 0,2% więcej niż przed rokiem. Największy wzrost odnotowano w dzielnicach Wola (o 4,5%) i Żoliborz (o 2,8%), a spadek w dzielnicach Wilanów (o 7,1%) i Białołęka (o 3,2%).

W końcu grudnia 2016 r. najliczniejszą grupę podmiotów stanowiły jednostki zajmujące się: handlem; naprawą pojazdów samochodowych (21,9%), działalnością profesjonalną, naukową i techniczną (18,2%), informacją i komunikacją (8,2%) oraz budownictwem (7,3%). Sekcja handel; naprawa pojazdów samochodowych dominowała w większości dzielnic m.st. Warszawy z wyjątkiem Wilanowa, Żoliborza, Ursynowa i Mokotowa, gdzie przeważały podmioty prowadzące działalność profesjonalną, naukową i techniczną.

STRUKTURA PODMIOTÓW GOSPODARKI NARODOWEJ WEDŁUG SEKCJI PKD W 2016 R. Stan w dniu 31 XII



W porównaniu z 2015 rokiem liczba podmiotów gospodarki narodowej wzrosła m.in. w sekcjach: informacja i komunikacja (o 9,3%), administrowanie i działalność wspierająca (o 9,0%), działalność profesjonalna, naukowa i techniczna (o 6,8%).

W m.st. Warszawie zdecydowaną większość podmiotów stanowiły jednostki należące do grupy **mikroprzedsiębiorstw^a**, które stanowiły 95,9% ogółu zarejestrowanych jednostek. Udział podmiotów **małych** wynosił 3,3%, a podmiotów **średnich i dużych** odpowiednio 0,7% i 0,2%.

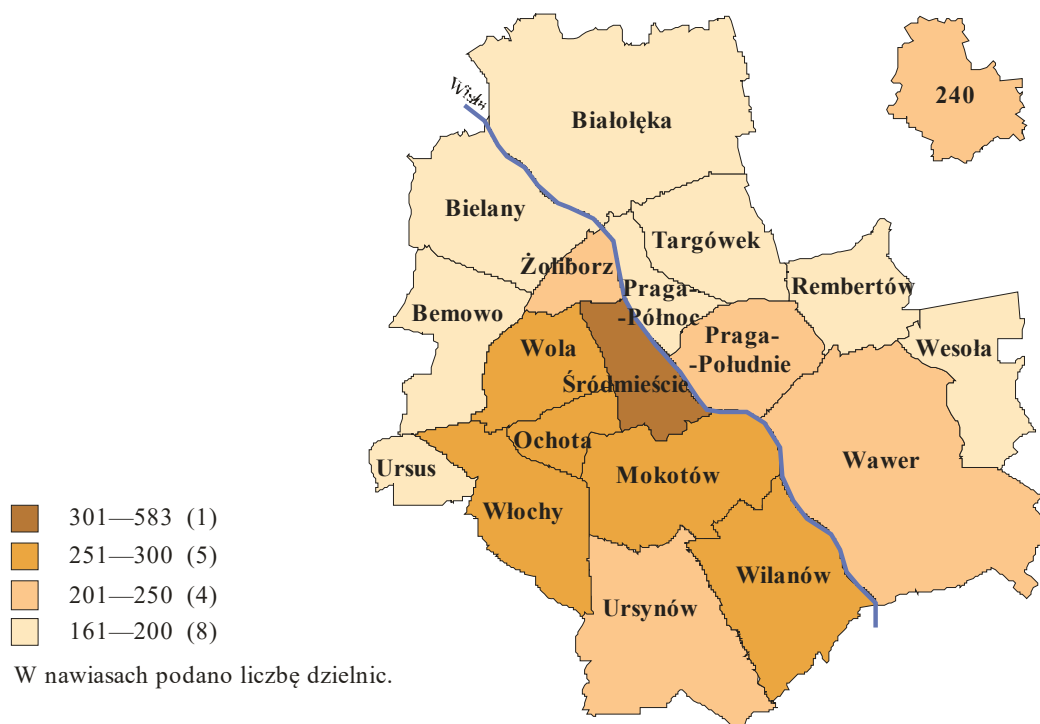
Na przestrzeni 2016 r. w rejestrze REGON **zarejestrowano 37762** nowe podmioty gospodarki narodowej, tj. o 3,8% więcej niż przed rokiem. Najwięcej nowych zarejestrowań było w sekcji działalność profesjonalna, naukowa i techniczna (8580). W porównaniu z 2015 r. wzrosła również liczba podmiotów **wykreślonych** z rejestru (o 7,4%) i wyniosła 20753 jednostki. Najwięcej wyrejestrowań odnotowano w sekcji handel; naprawa pojazdów samochodowych (4550).

W stolicy **na 1000 ludności** przypadało 240 podmiotów gospodarki narodowej zarejestrowanych w rejestrze REGON. Najwyższą wartość wskaźnik osiągnął w dzielnicach: Śródmieście (583), Włochy (294) i Wilanów (287), a najniższą w dzielnicach: Ursus (161), Targówek (163) i Białołęka (165).

PODMIOTY GOSPODARKI NARODOWEJ W REJESTRZE REGON NA 1000 LUDNOŚCI W 2016 R.

Podmioty – stan w dniu 31 XII

Ludność – stan w dniu 30 VI



^a Mikroprzedsiębiorstwa – podmioty o przewidywanej liczbie pracujących 0—9 osób, podmioty małe – 10—49 osób, średnie – 50—249 osób, duże – 250 osób i więcej.

Tabl. 1. Podmioty gospodarki narodowej w rejestrze REGON według przewidywanej liczby pracujących^a w 2016 r.

Wyszczególnienie	Razem	0—9 osób	10—49	50—249	250—999	1000 osób i więcej
M.st. Warszawa.....	419352	401966	13635	2933	610	208
Bemowo.....	21115	20631	409	60	12	3
Białołęka.....	18935	18355	452	110	15	3
Bielany.....	23359	22716	534	94	12	3
Mokotów.....	57385	54892	1915	424	116	38
Ochota.....	21134	20176	655	240	39	24
Praga-Południe.....	36943	35750	969	182	30	12
Praga-Północ.....	11361	10864	368	101	17	11
Rembertów.....	4041	3890	124	24	2	1
Śródmieście.....	69063	65041	3106	703	163	50
Targówek.....	20186	19559	520	91	13	3
Ursus.....	9274	9012	220	40	2	—
Ursynów.....	30527	29554	785	159	21	8
Wawer.....	16502	15900	514	76	9	3
Wesoła.....	4928	4781	126	18	3	—
Wilanów.....	9766	9447	274	35	9	1
Włochy.....	12131	11234	653	175	52	17
Wola.....	39360	37364	1562	332	76	26
Żoliborz.....	12592	12117	392	60	18	5

^a Przewidywana liczba w momencie rejestracji a nie faktyczna, ponieważ brak jest ustawowego obowiązku aktualizacji informacji podanej przy pierwszym zgłoszeniu o wpis do rejestru REGON przez podmiot.

Tabl. 2. **Podmioty gospodarki narodowej według wybranych form prawnych oraz dzielnic m.st. Warszawy w 2016 r.**

Wyszczególnienie	Ogółem	przedsiębiorstwa państwowe	W tym							osoby fizyczne prowadzące działalność gospodarczą
			razem	spółki					spółdzielnie	
				w tym			cywilne			
				handlowe						
				razem	w tym					
		akcyjne	z ograniczoną odpowiedzialnością							
M.st. Warszawa....	419352	51	158750	126071	3810	110506	32667	1558	226972	
Bemowo	21115	–	4552	2787	50	2474	1765	40	15576	
Białołęka.....	18935	3	4118	2967	67	2551	1151	30	13726	
Bielany.....	23359	1	5368	3105	59	2741	2263	63	16461	
Mokotów.....	57385	4	22973	18463	606	16033	4509	239	29396	
Ochota.....	21134	3	8573	7123	187	6265	1449	122	10462	
Praga-Południe.....	36943	6	10612	6988	201	6060	3623	157	23401	
Praga-Północ.....	11361	2	3312	2141	73	1909	1171	50	6929	
Rembertów.....	4041	1	921	553	6	488	368	7	2814	
Śródmieście.....	69063	16	44136	39774	1382	35037	4362	353	16103	
Targówek	20186	1	5269	3437	61	3096	1831	37	14086	
Ursus.....	9274	–	2171	1495	22	1318	675	36	6629	
Ursynów.....	30527	–	8351	6166	168	5352	2183	119	20570	
Wawer	16502	–	4502	3030	54	2636	1472	44	11038	
Wesoła.....	4928	–	1094	727	8	613	367	3	3506	
Wilanów	9766	–	3300	2863	131	2369	434	13	5901	
Włochy	12131	3	5657	4534	164	3954	1122	32	5623	
Wola.....	39360	10	18949	16081	469	14199	2867	138	17313	
Żoliborz	12592	1	4273	3218	86	2823	1055	74	7338	

Tabl. 3. **Podmioty gospodarki narodowej według wybranych sekcji PKD oraz dzielnic m.st. Warszawy w 2016 r.**

Wyszczególnienie	Ogółem	W tym							
		przemysł	budownictwo	handel; naprawa pojazdów samochodowych	transport i gospodarka magazynowa	informacja i komunikacja	obsługa rynku nieruchomości	działalność profesjonalna, naukowa i techniczna	opieka zdrowotna i pomoc społeczna
M.st. Warszawa...	419352	28170	30681	91803	20924	34439	24443	76379	18041
Bemowo	21115	1372	1486	4654	1422	1795	821	3825	1217
Białołęka.....	18935	1252	1469	3711	1063	1675	891	3431	1035
Bielany.....	23359	1701	1834	5354	1597	1638	994	3911	1198
Mokotów	57385	3473	3801	11610	2403	5470	3790	11632	2469
Ochota.....	21134	1244	1404	4693	955	1752	1338	3816	965
Praga-Południe.....	36943	2442	2706	8443	2128	2820	2297	6325	1831
Praga-Północ.....	11361	729	989	2828	845	650	616	1509	382
Rembertów.....	4041	397	361	1055	267	186	201	514	210
Śródmieście.....	69063	4196	4653	14361	1906	5326	5434	13617	1576
Targówek	20186	1662	1917	5214	1912	1222	597	2709	678
Ursus.....	9274	680	753	2297	622	788	413	1401	430
Ursynów	30527	1890	1987	5861	1245	3235	1284	6524	1876
Wawer	16502	1711	1286	3994	797	1057	705	2652	1005
Wesoła.....	4928	452	464	1115	222	341	262	715	299
Wilanów	9766	546	648	1544	232	993	730	2491	604
Włochy	12131	1010	937	3247	794	935	709	1812	380
Wola.....	39360	2577	3115	9134	2022	3410	2675	6607	1183
Żoliborz	12592	781	785	2449	458	1078	669	2770	697

Opracowanie: Mazowiecki Ośrodek Badań Regionalnych, tel. 25 633 90 60
e-mail: A.Cieciel@stat.gov.pl