



URZĄD STATYSTYCZNY W WARSZAWIE
ul. 1 Sierpnia 21, 02-134 Warszawa

Informacja sygnalna

Data opracowania: 17.02.2016 r.

Kontakt: e-mail: sekretariatUSWAW@stat.gov.pl
tel. (22) 464-23-15, 464-23-12
faks (22) 846-76-67

Internet: <http://warszawa.stat.gov.pl>

**PODMIOTY GOSPODARKI NARODOWEJ W REJESTRZE REGON
W WOJEWÓDZTWIE MAZOWIECKIM**

Stan na koniec 2015 r.

Przy publikowaniu danych Urzędu Statystycznego prosimy o podanie źródła

Źródłem publikowanych danych jest krajowy rejestr urzędowy podmiotów gospodarki narodowej REGON prowadzony przez Prezesa GUS w oparciu o przepisy ustawy z dnia 29 czerwca 1995 r. o statystyce publicznej (tekst jednolity: Dz. U. z 2012 r., poz. 591, z późn. zm.) i rozporządzenia Rady Ministrów z dnia 30 listopada 2015 r. w sprawie sposobu i metodologii prowadzenia i aktualizacji krajowego rejestru urzędowego podmiotów gospodarki narodowej, wzorów wniosków, ankiet i zaświadczeń (Dz. U. poz. 2009).

*Do rejestru REGON wpisywane są podmioty gospodarki narodowej (zwane jednostkami prawnymi), czyli **osoby prawne, jednostki organizacyjne niemające osobowości prawnej, osoby fizyczne prowadzące działalność gospodarczą** oraz ich jednostki lokalne (zakłady, oddziały, filie).*

*Dane prezentowane w informacji **nie obejmują jednostek lokalnych oraz osób fizycznych prowadzących wyłącznie indywidualne gospodarstwa rolne.***

*Dane prezentowane są w układzie **Polskiej Klasyfikacji Działalności (PKD 2007)**. Do poszczególnych sekcji PKD zaliczono podmioty według rodzaju przeważającej działalności deklarowanej w momencie dokonywania rejestracji w rejestrze REGON bądź po wprowadzeniu zmiany zgłoszonej przez podmiot.*

Prezentowane w informacji dane o podmiotach w województwie, podregionach i powiatach odpowiadają poziomowi 2, 3, 4 Nomenklatury Jednostek Terytorialnych do Celów Statystycznych (NTS) wprowadzonej rozporządzeniem Rady Ministrów z dnia 14 listopada 2007 r. (Dz. U. Nr 214, poz. 1573, z późn. zm.).

*Podregiony (poziom 3) grupują jednostki szczebla powiatowego. W skład województwa wchodzi **37 powiatów** oraz **5 miast na prawach powiatu**, do których należą: m.st. Warszawa, Ostrołęka, Płock, Radom, Siedlce.*

Ze względu na elektroniczną technikę przetwarzania danych, w niektórych przypadkach sumy składników – z tytułu zaokrągleń – mogą się różnić od podanych wielkości ogółem.

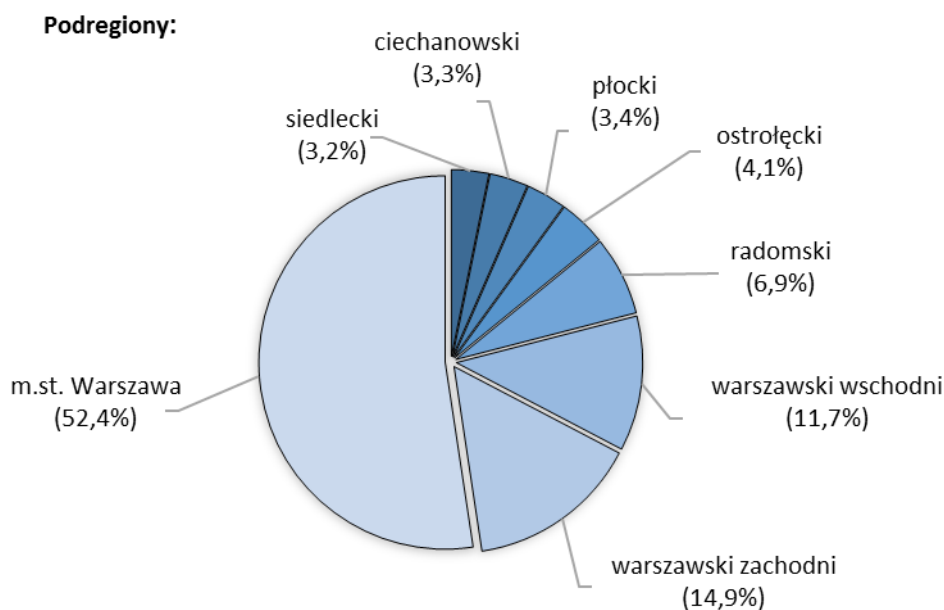
* *
*

W województwie mazowieckim w końcu grudnia 2015 r. w rejestrze REGON zarejestrowanych było 766030 **podmiotów gospodarki narodowej**, tj. 18,3% ogółu podmiotów zarejestrowanych w kraju. W stosunku do roku ubiegłego liczba podmiotów w województwie mazowieckim wzrosła o 3,2%. Największy wzrost wystąpił w powiecie piaseczyńskim (o 4,8%), m.st. Warszawie (o 4,6%) oraz powiecie warszawskim zachodnim (o 3,5%). Największy spadek odnotowano natomiast w powiecie lipskim, Płocku oraz powiecie pułtuskim (po 0,6%).

Spośród podmiotów gospodarki narodowej zarejestrowanych w województwie mazowieckim ponad połowa miała swoją siedzibę na terenie podregionu m.st. Warszawa (401339), a 26,6% jednostek zlokalizowanych było w graniczących z nim podregionach (warszawskim zachodnim – 114461 oraz warszawskim wschodnim – 89549). Najmniej podmiotów było w podregionie siedleckim (24774) i stanowiły one 3,2% ogółu zbioru wojewódzkiego.

STRUKTURA PODMIOTÓW GOSPODARKI NARODOWEJ WEDŁUG PODREGIONÓW W 2015 R.

Stan w dniu 31 XII



Wśród powiatów i miast na prawach powiatu (oprócz m.st. Warszawy) najwięcej podmiotów zarejestrowanych było w powiatach: piaseczyńskim (30702) – 4,0%, wołomińskim (28848) – 3,8%, przyskowskim (27125) – 3,5%, a także w Radomiu (24683) – 3,2%. Natomiast najmniejsza liczba zarejestrowanych podmiotów występowała w powiatach zwoleniskim (2109), łosickim (2308), lipskim (2610) i żuromińskim (2663) – po 0,3%.

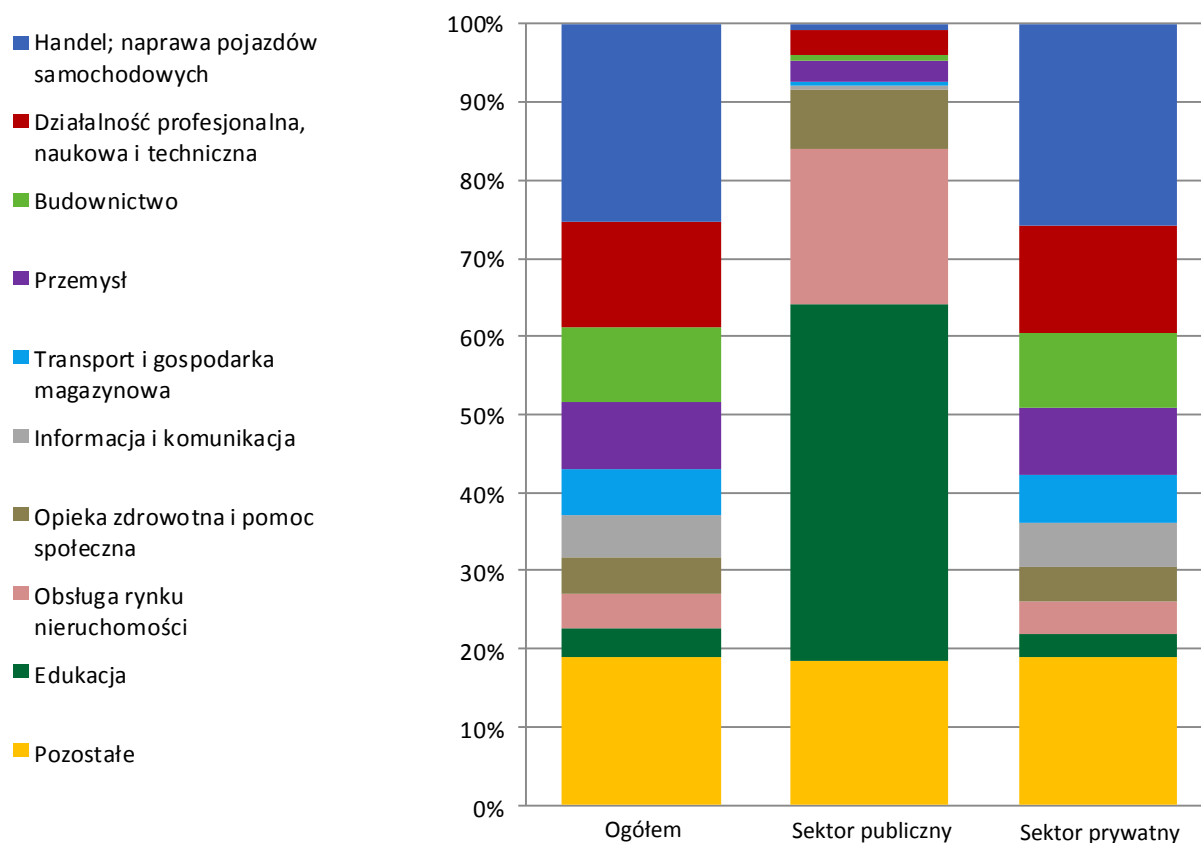
W województwie mazowieckim w końcu grudnia 2015 r. najliczniejszą grupę podmiotów stanowiły jednostki zajmujące się: handlem; naprawą pojazdów samochodowych – 194013 (25,3%), działalnością profesjonalną, naukową i techniczną – 104046 (13,6%), budownictwem – 72966 (9,5%) oraz przemysłem – 64948 (8,5%).

W porównaniu z rokiem 2014 liczba podmiotów wzrosła m.in. w sekcjach: informacja i komunikacja (o 8,8%), administrowanie i działalność wspierająca (o 7,8%), wytwarzanie i zaopatrywanie w energię elektryczną, gaz, parę wodną i gorącą wodę (o 7,7%) oraz działalność profesjonalna, naukowa i techniczna (o 6,4%). Spadek odnotowano jedynie w sekcji administracja publiczna i obrona narodowa; obowiązkowe zabezpieczenia społeczne (o 0,3%).

W stosunku do grudnia 2014 r. najbardziej wzrósł udział podmiotów w sekcjach: działalność profesjonalna, naukowa i techniczna (o 0,4 p. proc.), informacja i komunikacja (o 0,3 p. proc.) oraz administrowanie i działalność wspierająca (o 0,2 p. proc.) Udział zmalał z kolei w sekcjach: handel; naprawa pojazdów samochodowych (o 0,6 p. proc.), przetwórstwo przemysłowe (o 0,2 p. proc.), budownictwo, a także transport i gospodarka magazynowa (po 0,1 p. proc.).

STRUKTURA PODMIOTÓW GOSPODARKI NARODOWEJ WEDŁUG SEKCJI PKD W 2015 R.

Stan w dniu 31 XI



Podobnie jak w 2014 r. zdecydowana większość, czyli 740534, tj. 96,7% ogólnej liczby podmiotów zaliczona była do **sektora prywatnego**. Wśród podmiotów tego sektora 67,9% stanowiły osoby fizyczne prowadzące działalność gospodarczą – przede wszystkim w handlu; naprawach pojazdów samochodowych, działalności profesjonalnej, naukowej i technicznej oraz budownictwie.

Podmioty **sektora publicznego** w liczbie 12881 stanowiły 1,7% zarejestrowanych ogółem w rejestrze REGON. Należały one głównie do sekcji edukacja oraz obsługa rynku nieruchomości.

Na koniec grudnia 2015 r. w rejestrze REGON zarejestrowane były 62 **przedsiębiorstwa państwowe**. W skali roku ich liczba zmniejszyła się o 5, tj. o 7,5%. Powyższy spadek odnotowano w m.st. Warszawie, natomiast na terenie pozostałych jednostek terytorialnych liczba przedsiębiorstw państwowych pozostała na niezmiennym poziomie.

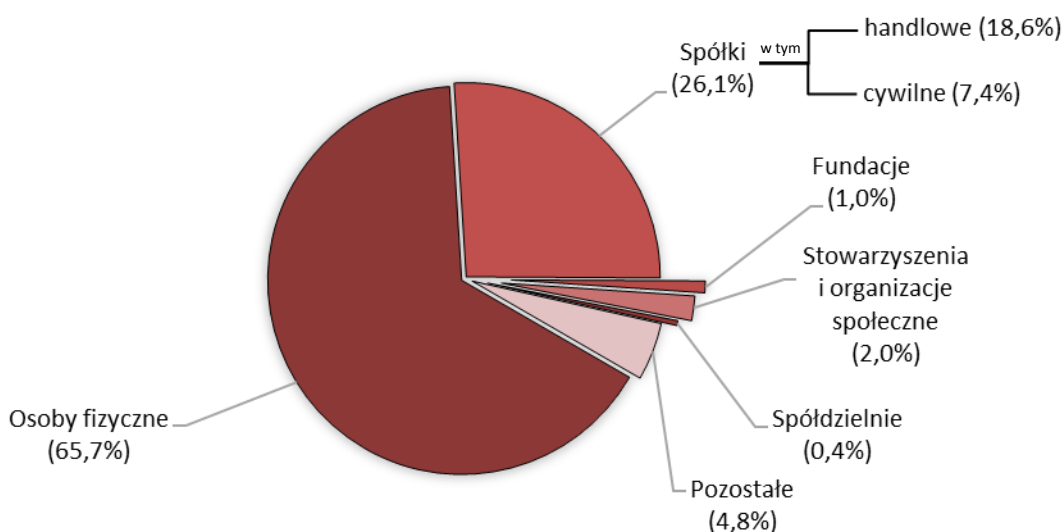
Liczba zarejestrowanych **spółek handlowych** (142530) w skali roku zwiększyła się o 11,5%, z czego największy wzrost zanotowano w powiatach: ostrołęckim (o 15,1%), piaseczyńskim (o 13,9%), sokołowskim (o 13,8%) i żyrardowskim (o 13,0%). Spadek nie wystąpił natomiast w żadnym powiecie ani mieście na prawach powiatu.

W końcu grudnia 2015 r. liczba zarejestrowanych **spółek cywilnych** wynosiła 56916, tj. o 1,0% więcej niż przed rokiem. Największy ich wzrost odnotowano w powiatach białobrzeskim (o 11,2%), żuromińskim (o 4,5%) i zwoleńskim (o 4,2%). Z kolei największy spadek nastąpił w powiatach siedleckim (o 5,7%), płońskim (o 1,4%) i gostynińskim (o 1,3%).

W województwie mazowieckim zarejestrowanych było 3117 **spółdzielni**, tj. o 0,1% mniej niż w grudniu 2014 r. Wzrost dotyczył 6 powiatów oraz trzech miast na prawach powiatu – Siedlec, Płocka i Warszawy. Spadek wystąpił w trzynastu powiatach.

STRUKTURA PODMIOTÓW GOSPODARKI NARODOWEJ WEDŁUG FORM PRAWNYCH W 2015 R.

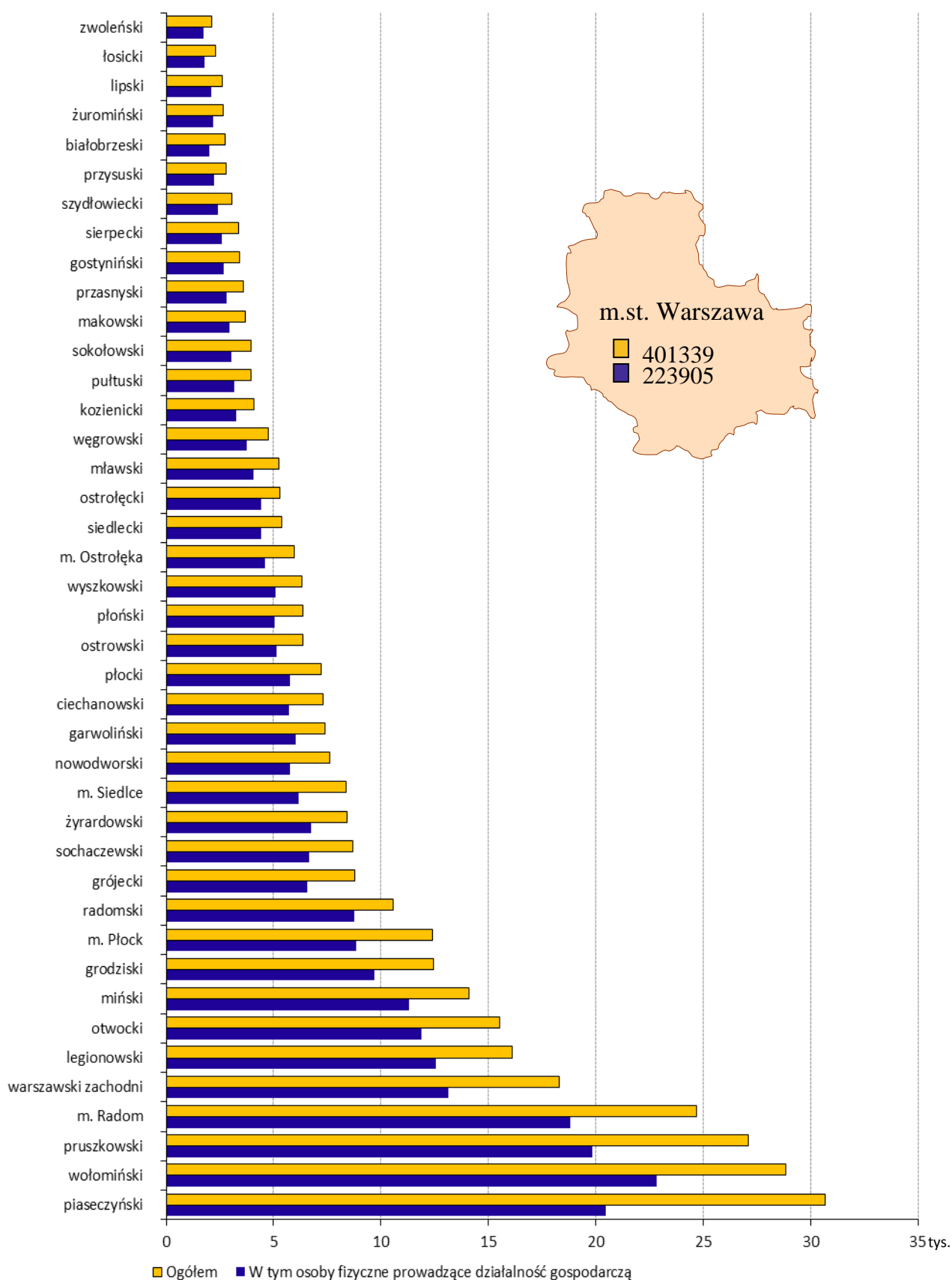
Stan w dniu 31 XII



W końcu grudnia 2015 r. w rejestrze REGON zarejestrowanych było 503036 **osób fizycznych prowadzących działalność gospodarczą**, tj. o 1,3% więcej niż przed rokiem. Największy wzrost miał miejsce w powiatach: gostynińskim (o 3,6%), zwoleńskim (o 3,2%) i szydłowieckim (o 2,9%). Spadek dotyczył 4 powiatów oraz Płocka, Siedlec i Radomia, z czego największy odnotowano w Płocku (o 1,8%).

Największy udział osób fizycznych w ogólnej liczbie podmiotów wystąpił w powiatach: ostrołęckim, radomskim, żuromińskim i zwoleńskim (od 82,9% do 81,9%), najmniejszy zaś w m.st. Warszawie (55,8%) oraz powiecie piaseczyńskim (66,7%).

**PODMIOTY GOSPODARKI NARODOWEJ
WEDŁUG POWIATÓW I MIAST NA PRAWACH POWIATU W 2015 R.
Stan w dniu 31 XII**



Na terenie województwa mazowieckiego przeważały podmioty należące do grupy **mikroprzedsiębiorstw** (które przy wpisie do rejestru REGON przewidywały zatrudnienie do 9 osób), stanowiły one 95,9% ogółu zarejestrowanych jednostek. Udział podmiotów **małych** (o przewidywanej liczbie pracujących 10–49 osób) wynosił 3,3%, a podmiotów **średnich** (przewidywana liczba pracujących 50–249 osób) i **dużych** (przewidywana liczba pracujących 250 osób i więcej) wynosił odpowiednio 0,7% i 0,1%.

W 2015 r. w rejestrze REGON **zarejestrowano 68432 nowe podmioty** gospodarki narodowej, tj. o 6,7% więcej niż w poprzednim roku. Najwięcej nowych jednostek powstało w m.st. Warszawie (36377), powiatach piaseczyńskim (2942) i wołomińskim (2558) oraz Radomiu (2197). Natomiast najmniej jednostek powstało w powiatach: lipskim (167), zwoleńskim (185), łosickim (196) i białobrzeskim (246).

W ciągu roku z rejestru REGON **wyrejestrowanych zostało 45259 podmiotów**, tj. o 6,0% mniej niż na przestrzeni 2014 r. Najwięcej jednostek wyrejestrowano w m.st. Warszawie (19327), Radomiu (2102) oraz powiatach wołomińskim (2069) i piaseczyńskim (1752).

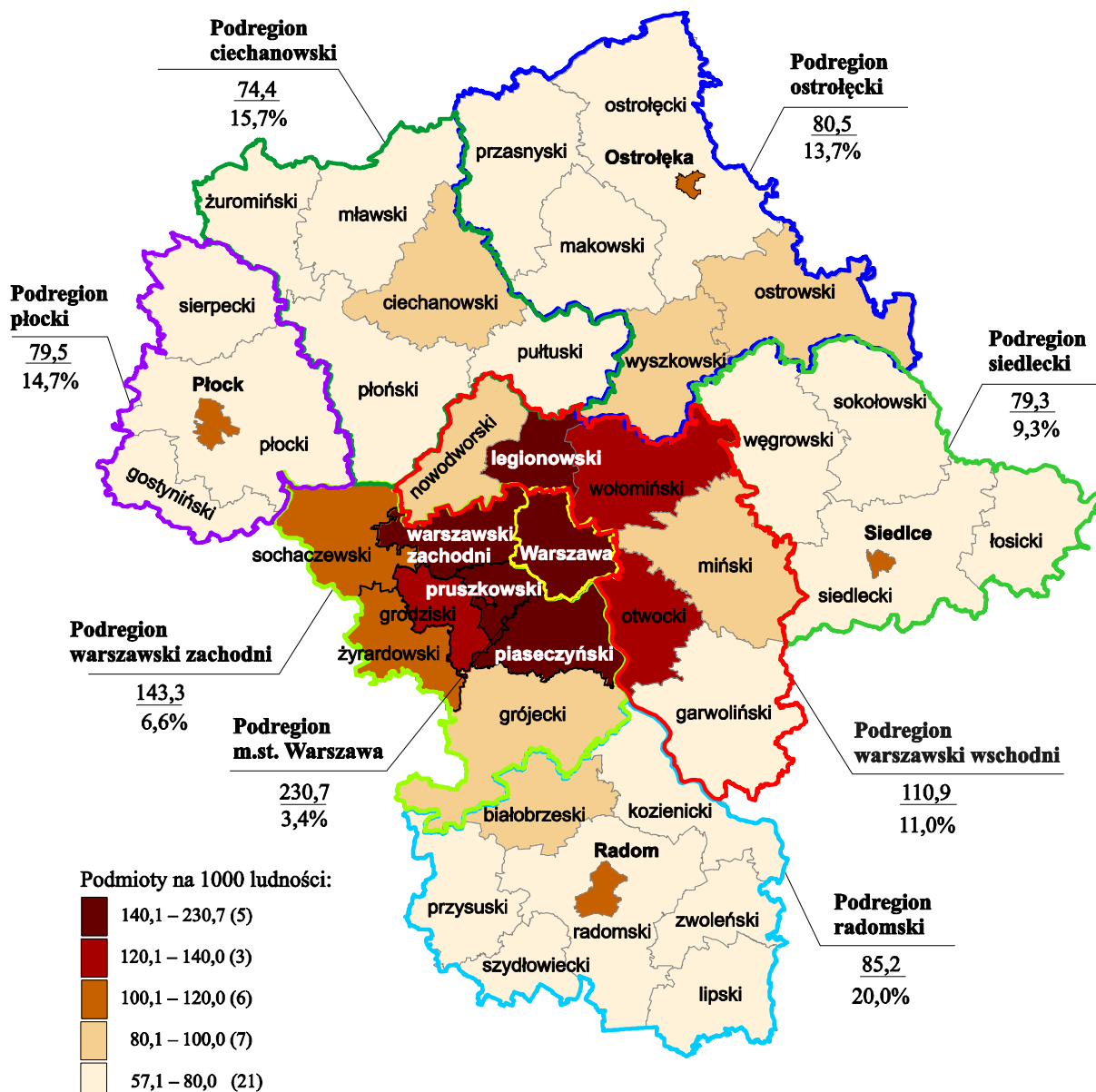

W 2015 r. wskaźnik, mierzony stosunkiem liczby jednostek wykreślonych z rejestru do liczby jednostek nowo zarejestrowanych w województwie, wynosił 66,1%. Wyższy od średniej był w 39 powiatach i miastach na prawach powiatu, przy czym najwyższą wartość osiągnął w Płocku (98,3%) oraz powiatach kozienickim (97,9%), lipskim (97,6%) i pułtuskim (97,4%). Najniższy stosunek liczby jednostek wykreślonych z rejestru do liczby jednostek nowo zarejestrowanych był w m.st. Warszawie (53,1%) oraz powiatach piaseczyńskim (59,6%) i zwoleńskim (65,4%).

W 2015 r. w województwie mazowieckim na 1000 ludności przypadały 143,4 podmioty gospodarki narodowej zarejestrowane w rejestrze REGON. Najwyższą wartość wskaźnik osiągnął w m.st. Warszawie (230,7). Wskaźnik wyższy od średniej w województwie, oprócz stolicy, odnotowano w 3 powiatach: piaseczyńskim (174,8), pruszkowskim (169,3) oraz warszawskim zachodnim (162,7). Natomiast najniższym wskaźnikiem natężenia charakteryzowały się powiaty: zwoleński (57,3), ostrołęcki (60,1), sierpecki (63,2) i płocki (65,1).

PODMIOTY GOSPODARKI NARODOWEJ NA 1000 LUDNOŚCI ORAZ STOPA BEZROBOCIA W 2015 R.

Stan w dniu 31 XII

Podmioty – stan w dniu 31 XII
Ludność – stan w dniu 30 VI



Tabl. 1. Podmioty gospodarki narodowej w podregionach województwa mazowieckiego według przewidywanej liczby pracujących^a w 2015 r.

Stan w dniu 31 XII

Wyszczególnienie	Ogółem		Sektor publiczny		Sektor prywatny	
	w liczbach bezwzględnych	2014=100	w liczbach bezwzględnych	2014=100	w liczbach bezwzględnych	2014=100
WOJEWÓDZTWO						
Ogółem	766030^b	103,2	12881	100,4	740534	101,6
0– 9 osób	734579	103,3	7140	101,4	714826	101,6
10– 49	25342	100,6	3674	99,6	21667	100,7
50–249	5042	99,5	1701	98,3	3340	100,1
250–999	818	99,8	273	99,6	545	99,8
1000 osób i więcej	249	96,9	93	98,9	156	95,7
Podregion ciechanowski						
Razem	25584	101,3	930	99,9	24563	101,0
0– 9 osób	24523	101,4	503	101,2	23929	101,0
10– 49	880	100,1	331	98,8	549	100,9
50–249	163	96,4	90	96,8	73	96,1
250–999	15	107,1	5	100,0	10	111,1
1000 osób i więcej	3	100,0	1	100,0	2	100,0
Podregion ostrołęcki						
Razem	31263	101,0	1086	99,2	30097	100,8
0– 9 osób	30164	101,1	616	99,7	29468	100,8
10– 49	913	100,7	373	99,2	540	101,7
50–249	168	97,1	87	95,6	81	98,8
250–999	14	107,7	9	100,0	5	125,0
1000 osób i więcej	4	100,0	1	100,0	3	100,0
Podregion płocki						
Razem	26404	101,0	910	100,2	25371	100,6
0– 9 osób	24933	101,1	494	101,4	24316	100,6
10– 49	1182	99,4	298	99,3	884	99,4
50–249	253	100,4	110	97,3	143	102,9
250–999	31	96,9	7	100,0	24	96,0
1000 osób i więcej	5	100,0	1	100,0	4	100,0
Podregion radomski						
Razem	52656	100,9	1419	99,6	51088	100,7
0– 9 osób	50402	100,9	716	100,4	49538	100,7
10– 49	1870	101,0	498	99,2	1371	101,6
50–249	346	98,0	179	97,3	167	98,8
250–999	31	100,0	20	105,3	11	91,7
1000 osób i więcej	7	100,0	6	100,0	1	100,0
Podregion siedlecki						
Razem	24774	100,5	845	100,7	23849	100,1
0– 9 osób	23717	100,4	493	102,1	23144	100,1
10– 49	882	101,5	259	100,0	623	102,1
50–249	153	98,7	86	95,6	67	103,1
250–999	19	100,0	6	100,0	13	100,0
1000 osób i więcej	3	100,0	1	100,0	2	100,0
Podregion m.st. Warszawa						
Razem	401339	104,6	4407	101,5	386350	102,0
0– 9 osób	384290	104,8	2608	102,7	371101	102,1
10– 49	13332	100,6	805	100,1	12527	100,6
50–249	2908	99,7	728	99,5	2179	99,7
250–999	597	100,0	184	99,5	413	100,2
1000 osób i więcej	212	96,4	82	98,8	130	94,9

^a Przewidywana liczba w momencie rejestracji a nie faktyczna, ponieważ brak jest ustawowego obowiązku aktualizacji informacji podanej przy pierwszym zgłoszeniu o wpis do rejestru REGON przez podmiot. ^b W podziale na sektor publiczny i prywatny bez podmiotów, dla których pełna informacja o podmiocie nie występuje w rejestrze REGON.

Tabl. 1. **Podmioty gospodarki narodowej w podregionach województwa mazowieckiego według przewidywanej liczby pracujących^a w 2015 r. (dok.)**
Stan w dniu 31 XII

Wyszczególnienie	Ogółem		Sektor publiczny		Sektor prywatny	
	w liczbach bezwzględnych	2014=100	w liczbach bezwzględnych	2014=100	w liczbach bezwzględnych	2014=100
Podregion warszawski wschodni						
Razem	89549^b	101,8	1687	100,0	87477	101,4
0– 9 osób	86267	101,9	883	99,8	84999	101,5
10– 49	2774	100,4	590	100,5	2184	100,3
50–249	453	100,2	191	99,5	262	100,8
250–999	51	102,0	23	100,0	28	103,7
1000 osób i więcej	4	100,0	-	x	4	100,0
Podregion warszawski zachodni						
Razem	114461	102,7	1597	99,5	111739	101,8
0– 9 osób	110283	102,8	827	100,6	108331	101,8
10– 49	3509	100,5	520	98,9	2989	100,8
50–249	598	100,0	230	97,5	368	101,7
250–999	60	93,8	19	95,0	41	93,2
1000 osób i więcej	11	100,0	1	100,0	10	100,0

^a Przewidywana liczba w momencie rejestracji a nie faktyczna, ponieważ brak jest ustawowego obowiązku aktualizacji informacji podanej przy pierwszym zgłoszeniu o wpis do rejestru REGON przez podmiot. ^b W podziale na sektor publiczny i prywatny bez podmiotów, dla których pełna informacja o podmiocie nie występuje w rejestrze REGON.

Szczegółowe dane w ujęciu tabelarycznym znajdują Państwo w publikacji *Zmiany strukturalne grup podmiotów gospodarki narodowej w rejestrze Regon w województwie mazowieckim w 2015 r.*, która ukaże się na stronie internetowej naszego Urzędu w marcu br.

www.warszawa.stat.gov.pl