



URZĄD STATYSTYCZNY W WARSZAWIE
ul. 1 Sierpnia 21, 02-134 Warszawa

Informacja sygnałna

Data opracowania 05.10.2007 r.

Kontakt: e-mail: sekretariatUSWAW@stat.gov.pl
tel. 022 464 23 15, 022 464 23 12
fax 022 846 76 67

Internet: www.stat.gov.pl/urzedzy/warsz

**BUDŻETY JEDNOSTEK SAMORZĄDU TERYTORIALNEGO
W WOJEWÓDZTWIE MAZOWIECKIM W 2006 R.**

Informacje dotyczące budżetów jednostek samorządu terytorialnego opracowano w Głównym Urzędzie Statystycznym na podstawie sprawozdań Ministerstwa Finansów.

Ogólne zasady finansów publicznych, gospodarki finansowej jednostek samorządu terytorialnego, sprawozdawczości budżetowej oraz klasyfikacji dochodów i wydatków budżetowych regulują m.in. następujące akty prawne:

- ustawa z dnia 30 VI 2005 r. o finansach publicznych (Dz. U. Nr 249, poz. 2104) z późniejszymi zmianami,
- ustawa z dnia 8 III 1990 r. o samorządzie gminnym (jednolity tekst Dz. U. 2001 Nr 142, poz. 1591, z późniejszymi zmianami),
- ustawa z dnia 5 VI 1998 r. o samorządzie powiatowym (jednolity tekst Dz. U. 2001 Nr 142, poz. 1592, z późniejszymi zmianami),
- ustawa z dnia 5 VI 1998 r. o samorządzie województwa (jednolity tekst Dz. U. 2001 Nr 142, poz. 1590, z późniejszymi zmianami),
- ustawa z dnia 13 XI 2003 r. o dochodach jednostek samorządu terytorialnego (Dz. U. Nr 203, poz. 1966) z późniejszymi zmianami,
- rozporządzenie Ministra Finansów z dnia 27 VI 2006 r. w sprawie sprawozdawczości budżetowej (Dz. U. Nr 115, poz. 781) z późniejszymi zmianami,
- rozporządzenie Ministra Finansów z dnia 14 VI 2006 r. w sprawie szczegółowej klasyfikacji dochodów, wydatków, przychodów i rozchodów oraz środków pochodzących ze źródeł zagranicznych (Dz. U. Nr 107, poz. 726) z późniejszymi zmianami.

W danych (wyrażonych w liczbach bezwzględnych i względnych) mogą wystąpić drobne rozbieżności w sumowaniu na ogółem wynikające z automatycznych zaokrągleń. Liczby te są poprawne merytorycznie.

* *
*

Według stanu w dniu 1 stycznia 2006 r. w województwie mazowieckim było 37 powiatów, 5 miast na prawach powiatu oraz 314 gmin. Miasta na prawach powiatu realizują jednocześnie zadania z zakresu działania gminy oraz powiatu i sporządzają jeden budżet, dlatego też dochody i wydatki gmin podane są bez dochodów i wydatków gmin mających również status miasta na prawach powiatu, natomiast dochody i wydatki miast na prawach powiatu podane są łącznie z dochodami i wydatkami części gminnej i powiatowej. A zatem dane zawarte w niniejszym opracowaniu dotyczą 309 gmin, z czego 30 miało status gminy miejskiej, 50 status gminy miejsko-wiejskiej, a 229 – wiejskiej. Liczba jednostek na poszczególnych poziomach podziału terytorialnego i ich status nie uległy zmianie w porównaniu z poprzednim rokiem.

Tabl. 1. Dochody i wydatki budżetów jednostek samorządu terytorialnego w 2006 r.

| Wyszczególnienie | Dochody | Wydatki | Dochody | Wydatki | Dochody na 1 miesz- kańca | Wydatki na 1 miesz- kańca | Dochody na 1 miesz- kańca | Wydatki na 1 miesz- kańca |
|---------------------------|-----------------|-----------------|--------------|--------------|---------------------------------|---------------------------------|---------------------------------|---------------------------------|
| | w tys. zł | | 2005 = 100 | | w zł | | 2005 = 100 | |
| O g ó ł e m | 20414287 | 20313123 | 118,1 | 115,0 | x | x | x | x |
| Gminy..... | 6429695 | 6491342 | 119,2 | 117,7 | 2158 | 2179 | 118,8 | 117,3 |
| miejskie..... | 1449283 | 1484107 | 116,7 | 114,8 | 2018 | 2066 | 116,2 | 114,3 |
| miejsko-wiejskie..... | 1737052 | 1749511 | 115,5 | 114,2 | 2158 | 2174 | 114,9 | 113,6 |
| wiejskie..... | 3243360 | 3257724 | 122,4 | 121,1 | 2227 | 2237 | 122,2 | 120,9 |
| Miasta na prawach powiatu | 10081434 | 9627637 | 115,6 | 108,5 | 4614 | 4406 | 115,4 | 108,3 |
| Powiaty..... | 1781903 | 1832348 | 112,5 | 115,9 | 598 | 615 | 112,1 | 115,5 |
| Województwo..... | 2121254 | 2361797 | 133,2 | 139,1 | 411 | 457 | 132,9 | 138,8 |

Tabl. 2. Dochody budżetów jednostek samorządu terytorialnego według rodzajów w 2006 r.

| Wyszczególnienie | Ogółem | Gminy | | | | Miasta na prawach powiatu | Powiaty | Woje-wództwo |
|---|-----------------|----------------|----------------|------------------|----------------|---------------------------|----------------|----------------|
| | | razem | miejskie | miejsko-wiejskie | wiejskie | | | |
| W tysiącach złotych | | | | | | | | |
| O g ó ł e m | 20414287 | 6429695 | 1449283 | 1737052 | 3243360 | 10081434 | 1781903 | 2121254 |
| Dochody własne | 13562622 | 3145506 | 930331 | 985544 | 1229630 | 8024659 | 647054 | 1745403 |
| w tym: | | | | | | | | |
| udział w podatku dochodowym od osób prawnych | 2175182 | 63355 | 21139 | 22374 | 19843 | 655813 | 13402 | 1442611 |
| udział w podatku dochodowym od osób fizycznych | 4680673 | 1201726 | 415105 | 408807 | 377813 | 2979653 | 342628 | 156666 |
| podatek od nieruchomości | 1741871 | 807600 | 208503 | 262580 | 336517 | 934271 | — | — |
| podatek rolny | 88220 | 86479 | 1110 | 18202 | 67167 | 1741 | — | — |
| podatek od środków transportowych | 171522 | 83126 | 26889 | 21585 | 34652 | 88396 | — | — |
| wpływy z karty podatkowej | 29543 | 11143 | 3865 | 3646 | 3631 | 18401 | — | — |
| podatek od czynności cywilnoprawnych | 579506 | 123441 | 35584 | 48218 | 39639 | 456065 | — | — |
| wpływy z opłaty skarbowej | 125096 | 35956 | 16115 | 12650 | 7191 | 89140 | — | — |
| dochody z majątku | 1422079 | 250521 | 92743 | 56907 | 100871 | 1121575 | 45334 | 4649 |
| w tym dochody z wynajmu i dzierżawy oraz innych umów o podobnym charakterze | 507974 | 62797 | 30856 | 14983 | 16958 | 434374 | 7975 | 2828 |
| Dotacje celowe z budżetu państwa | 2095672 | 1027708 | 175512 | 247120 | 605075 | 616914 | 315286 | 135765 |
| na zadania: | | | | | | | | |
| z zakresu administracji rządowej | 1480380 | 862999 | 147291 | 204653 | 511055 | 407059 | 163654 | 46668 |
| własne | 599489 | 161253 | 27145 | 41744 | 92364 | 204231 | 147433 | 86572 |
| realizowane na podstawie porozumień z organami administracji rządowej | 15802 | 3455 | 1076 | 723 | 1656 | 5624 | 4199 | 2525 |
| Dotacje otrzymane z funduszy celowych | 48601 | 27275 | 5995 | 4943 | 16336 | 7528 | 7645 | 6154 |
| Pozostałe dotacje | 115108 | 29336 | 5815 | 10398 | 13124 | 25849 | 55127 | 4796 |
| Subwencje ogólne z budżetu państwa | 4171637 | 1988881 | 279378 | 447848 | 1261655 | 1278414 | 724685 | 179657 |
| w tym na zadania oświatowe | 3347189 | 1494342 | 267314 | 368264 | 858764 | 1176473 | 602345 | 74029 |
| Środki na dofinansowanie własnych zadań ze źródeł pozabudżetowych .. | 420647 | 210989 | 52251 | 41199 | 117539 | 128070 | 32108 | 49480 |
| W odsetkach | | | | | | | | |
| O g ó ł e m | 100,0 | 100,0 | 100,0 | 100,0 | 100,0 | 100,0 | 100,0 | 100,0 |
| Dochody własne | 66,4 | 48,9 | 64,2 | 56,7 | 37,9 | 79,6 | 36,3 | 82,3 |
| w tym: | | | | | | | | |
| udział w podatku dochodowym od osób prawnych | 10,7 | 1,0 | 1,5 | 1,3 | 0,6 | 6,5 | 0,8 | 68,0 |
| udział w podatku dochodowym od osób fizycznych | 22,9 | 18,7 | 28,6 | 23,5 | 11,6 | 29,6 | 19,2 | 7,4 |
| podatek od nieruchomości | 8,5 | 12,6 | 14,4 | 15,1 | 10,4 | 9,3 | — | — |
| podatek rolny | 0,4 | 1,3 | 0,1 | 1,0 | 2,1 | 0,0 | — | — |
| podatek od środków transportowych | 0,8 | 1,3 | 1,9 | 1,2 | 1,1 | 0,9 | — | — |
| wpływy z karty podatkowej | 0,1 | 0,2 | 0,3 | 0,2 | 0,1 | 0,2 | — | — |
| podatek od czynności cywilnoprawnych | 2,8 | 1,9 | 2,5 | 2,8 | 1,2 | 4,5 | — | — |
| wpływy z opłaty skarbowej | 0,6 | 0,6 | 1,1 | 0,7 | 0,2 | 0,9 | — | — |
| dochody z majątku | 7,0 | 3,9 | 6,4 | 3,3 | 3,1 | 11,1 | 2,5 | 0,2 |
| w tym dochody z wynajmu i dzierżawy oraz innych umów o podobnym charakterze | 2,5 | 1,0 | 2,1 | 0,9 | 0,5 | 4,3 | 0,4 | 0,1 |
| Dotacje celowe z budżetu państwa | 10,3 | 16,0 | 12,1 | 14,2 | 18,7 | 6,1 | 17,7 | 6,4 |
| na zadania: | | | | | | | | |
| z zakresu administracji rządowej | 7,3 | 13,4 | 10,2 | 11,8 | 15,8 | 4,0 | 9,2 | 2,2 |
| własne | 2,9 | 2,5 | 1,9 | 2,4 | 2,8 | 2,0 | 8,3 | 4,1 |
| realizowane na podstawie porozumień z organami administracji rządowej | 0,1 | 0,1 | 0,1 | 0,0 | 0,1 | 0,1 | 0,2 | 0,1 |
| Dotacje otrzymane z funduszy celowych | 0,2 | 0,4 | 0,4 | 0,3 | 0,5 | 0,1 | 0,4 | 0,3 |
| Pozostałe dotacje | 0,6 | 0,5 | 0,4 | 0,6 | 0,4 | 0,3 | 3,1 | 0,2 |
| Subwencje ogólne z budżetu państwa .. | 20,4 | 30,9 | 19,3 | 25,8 | 38,9 | 12,7 | 40,7 | 8,5 |
| w tym na zadania oświatowe | 16,4 | 23,2 | 18,4 | 21,2 | 26,5 | 11,7 | 33,8 | 3,5 |
| Środki na dofinansowanie własnych zadań ze źródeł pozabudżetowych .. | 2,1 | 3,3 | 3,6 | 2,4 | 3,6 | 1,3 | 1,8 | 2,3 |

Tabl. 3. Dochody budżetów jednostek samorządu terytorialnego według działów w 2006 r.

| Wyszczególnienie | Ogółem | Gminy | | | | Miasta na prawach powiatu | Powiaty | Woje- wództwo |
|--|-----------------|----------------|----------------|----------------------|----------------|---------------------------|----------------|------------------|
| | | razem | miejskie | miejsko- wiejskie | wiejskie | | | |
| W tysiącach złotych | | | | | | | | |
| Ogółem | 20414287 | 6429695 | 1449283 | 1737052 | 3243360 | 10081434 | 1781903 | 2121254 |
| w tym: | | | | | | | | |
| Rolnictwo i łowiectwo | 167066 | 122699 | 48 | 15978 | 106673 | 64 | 2783 | 41520 |
| Wytwarzanie i zaopatrywanie w energię elektryczną, gaz i wodę | 39370 | 37830 | 17090 | 2350 | 18390 | 1392 | 148 | — |
| Transport i łączność | 1099360 | 102032 | 3723 | 24814 | 73495 | 810886 | 92345 | 94097 |
| Gospodarka mieszkaniowa | 2052566 | 285896 | 106001 | 72552 | 107342 | 1715598 | 46940 | 4133 |
| Działalność usługowa | 23200 | 2086 | 717 | 1193 | 175 | 8247 | 12264 | 604 |
| Administracja publiczna | 252726 | 42526 | 8559 | 10478 | 23490 | 52508 | 77145 | 80547 |
| Urzędy naczelnych organów władzy państwowej, kontroli i ochrony prawa oraz sądownictwa | 15668 | 8434 | 1572 | 2193 | 4669 | 4967 | 822 | 1445 |
| Bezpieczeństwo publiczne i ochrona przeciwpożarowa | 188670 | 13197 | 1632 | 3029 | 8536 | 86500 | 88961 | 12 |
| Dochody od osób prawnych i od osób fizycznych | 10021224 | 2543206 | 769294 | 839940 | 933971 | 5497510 | 377316 | 1603192 |
| Różne rozliczenia | 4268080 | 2016967 | 286428 | 458488 | 1272051 | 1330299 | 726806 | 194008 |
| Oświata i wychowanie | 199257 | 110104 | 24827 | 23112 | 62165 | 57816 | 26736 | 4602 |
| Szkolnictwo wyższe | 9837 | — | — | — | — | 885 | 3877 | 5075 |
| Ochrona zdrowia | 159795 | 2698 | 120 | 1286 | 1292 | 22743 | 110534 | 23819 |
| Pomoc społeczna | 1485371 | 920303 | 162690 | 220998 | 536616 | 403338 | 161694 | 35 |
| Pozostałe zadania w zakresie polityki społecznej | 51195 | 1990 | 1501 | 226 | 264 | 9051 | 20848 | 19306 |
| Edukacyjna opieka wychowawcza | 105117 | 40474 | 6557 | 7879 | 26038 | 18659 | 25662 | 20320 |
| Gospodarka komunalna i ochrona środowiska | 187799 | 143566 | 50048 | 42255 | 51262 | 35046 | 113 | 9074 |
| Kultura i ochrona dziedzictwa narodowego | 17902 | 9484 | 1498 | 2434 | 5552 | 1574 | 1215 | 5630 |
| Ogrody botaniczne i zoologiczne oraz naturalne obszary i obiekty chronionej przyrody | 5920 | 5 | 5 | — | — | 5909 | — | 6 |
| Kultura fizyczna i sport | 43025 | 24564 | 6185 | 7744 | 10634 | 17669 | 793 | — |
| W odsetkach | | | | | | | | |
| Ogółem | 100,0 | 100,0 | 100,0 | 100,0 | 100,0 | 100,0 | 100,0 | 100,0 |
| w tym: | | | | | | | | |
| Rolnictwo i łowiectwo | 0,8 | 1,9 | 0,0 | 0,9 | 3,3 | 0,0 | 0,2 | 2,0 |
| Wytwarzanie i zaopatrywanie w energię elektryczną, gaz i wodę | 0,2 | 0,6 | 1,2 | 0,1 | 0,6 | 0,0 | 0,0 | — |
| Transport i łączność | 5,4 | 1,6 | 0,3 | 1,4 | 2,3 | 8,0 | 5,2 | 4,4 |
| Gospodarka mieszkaniowa | 10,1 | 4,4 | 7,3 | 4,2 | 3,3 | 17,0 | 2,6 | 0,2 |
| Działalność usługowa | 0,1 | 0,0 | 0,0 | 0,1 | 0,0 | 0,1 | 0,7 | 0,0 |
| Administracja publiczna | 1,2 | 0,7 | 0,6 | 0,6 | 0,7 | 0,5 | 4,3 | 3,8 |
| Urzędy naczelnych organów władzy państwowej, kontroli i ochrony prawa oraz sądownictwa | 0,1 | 0,1 | 0,1 | 0,1 | 0,1 | 0,0 | 0,0 | 0,1 |
| Bezpieczeństwo publiczne i ochrona przeciwpożarowa | 0,9 | 0,2 | 0,1 | 0,2 | 0,3 | 0,9 | 5,0 | 0,0 |
| Dochody od osób prawnych i od osób fizycznych | 49,1 | 39,6 | 53,1 | 48,4 | 28,8 | 54,5 | 21,2 | 75,6 |
| Różne rozliczenia | 20,9 | 31,4 | 19,8 | 26,4 | 39,2 | 13,2 | 40,8 | 9,1 |
| Oświata i wychowanie | 1,0 | 1,7 | 1,7 | 1,3 | 1,9 | 0,6 | 1,5 | 0,2 |
| Szkolnictwo wyższe | 0,0 | — | — | — | — | 0,0 | 0,2 | 0,2 |
| Ochrona zdrowia | 0,8 | 0,0 | 0,0 | 0,1 | 0,0 | 0,2 | 6,2 | 1,1 |
| Pomoc społeczna | 7,3 | 14,3 | 11,2 | 12,7 | 16,5 | 4,0 | 9,1 | 0,0 |
| Pozostałe zadania w zakresie polityki społecznej | 0,3 | 0,0 | 0,1 | 0,0 | 0,0 | 0,1 | 1,2 | 0,9 |
| Edukacyjna opieka wychowawcza | 0,5 | 0,6 | 0,5 | 0,5 | 0,8 | 0,2 | 1,4 | 1,0 |
| Gospodarka komunalna i ochrona środowiska | 0,9 | 2,2 | 3,5 | 2,4 | 1,6 | 0,3 | 0,0 | 0,4 |
| Kultura i ochrona dziedzictwa narodowego | 0,1 | 0,1 | 0,1 | 0,1 | 0,2 | 0,0 | 0,1 | 0,3 |
| Ogrody botaniczne i zoologiczne oraz naturalne obszary i obiekty chronionej przyrody | 0,0 | 0,0 | 0,0 | — | — | 0,1 | — | 0,0 |
| Kultura fizyczna i sport | 0,2 | 0,4 | 0,4 | 0,4 | 0,3 | 0,2 | 0,0 | — |

Tabl. 4. Wydatki budżetów jednostek samorządu terytorialnego według rodzajów w 2006 r.

| Wyszczególnienie | Ogółem | Gminy | | | | Miasta na prawach powiatu | Powiaty | Woje-wództwo |
|--|-----------------|----------------|----------------|------------------|----------------|---------------------------|----------------|----------------|
| | | razem | miejskie | miejsko-wiejskie | wiejskie | | | |
| W tysiącach złotych | | | | | | | | |
| O g ó ł e m | 20313123 | 6491342 | 1484107 | 1749511 | 3257724 | 9627637 | 1832348 | 2361797 |
| w tym: | | | | | | | | |
| Dotacje | 1541353 | 277756 | 89267 | 108935 | 79554 | 706272 | 87852 | 469473 |
| w tym dotacje dla zakładów budżetowych, gospodarstw pomocniczych i funduszy celowych | 198686 | 76650 | 23778 | 44728 | 8144 | 109569 | 13 | 12454 |
| Świadczenia na rzecz osób fizycznych | 1672117 | 1057410 | 195118 | 252653 | 609638 | 518913 | 91180 | 4613 |
| Wydatki bieżące jednostek budżetowych | 11253584 | 3510712 | 814066 | 944191 | 1752455 | 6101548 | 1232390 | 408935 |
| w tym: | | | | | | | | |
| wynagrodzenia | 5208373 | 1945100 | 441307 | 512800 | 990993 | 2393084 | 716430 | 153759 |
| składki na obowiązkowe ubezpieczenia społeczne i Fundusz Pracy..... | 977178 | 380798 | 84382 | 99127 | 197289 | 442697 | 125265 | 28418 |
| zakup materiałów i usług | 4384919 | 1022852 | 254456 | 288659 | 479736 | 2847868 | 298583 | 215617 |
| Obsługa długu publicznego | 172125 | 32200 | 8532 | 9560 | 14107 | 130782 | 8819 | 324 |
| Wydatki majątkowe | 4282189 | 1565384 | 370225 | 411239 | 783920 | 1546275 | 350870 | 819659 |
| w tym inwestycyjne ^a | 4238310 | 1555136 | 362998 | 408644 | 783494 | 1518525 | 350870 | 813779 |
| W odsetkach | | | | | | | | |
| O g ó ł e m | 100,0 | 100,0 | 100,0 | 100,0 | 100,0 | 100,0 | 100,0 | 100,0 |
| w tym: | | | | | | | | |
| Dotacje | 7,6 | 4,3 | 6,0 | 6,2 | 2,4 | 7,3 | 4,8 | 19,9 |
| w tym dotacje dla zakładów budżetowych, gospodarstw pomocniczych i funduszy celowych | 1,0 | 1,2 | 1,6 | 2,6 | 0,2 | 1,1 | 0,0 | 0,5 |
| Świadczenia na rzecz osób fizycznych | 8,2 | 16,3 | 13,1 | 14,4 | 18,7 | 5,4 | 5,0 | 0,2 |
| Wydatki bieżące jednostek budżetowych | 55,4 | 54,1 | 54,9 | 54,0 | 53,8 | 63,4 | 67,3 | 17,3 |
| w tym: | | | | | | | | |
| wynagrodzenia | 25,6 | 30,0 | 29,7 | 29,3 | 30,4 | 24,9 | 39,1 | 6,5 |
| składki na obowiązkowe ubezpieczenia społeczne i Fundusz Pracy..... | 4,8 | 5,9 | 5,7 | 5,7 | 6,1 | 4,6 | 6,8 | 1,2 |
| zakup materiałów i usług | 21,6 | 15,8 | 17,1 | 16,5 | 14,7 | 29,6 | 16,3 | 9,1 |
| Obsługa długu publicznego | 0,8 | 0,5 | 0,6 | 0,5 | 0,4 | 1,4 | 0,5 | 0,0 |
| Wydatki majątkowe | 21,1 | 24,1 | 24,9 | 23,5 | 24,1 | 16,1 | 19,1 | 34,7 |
| w tym inwestycyjne ^a | 20,9 | 24,0 | 24,5 | 23,4 | 24,1 | 15,8 | 19,1 | 34,5 |

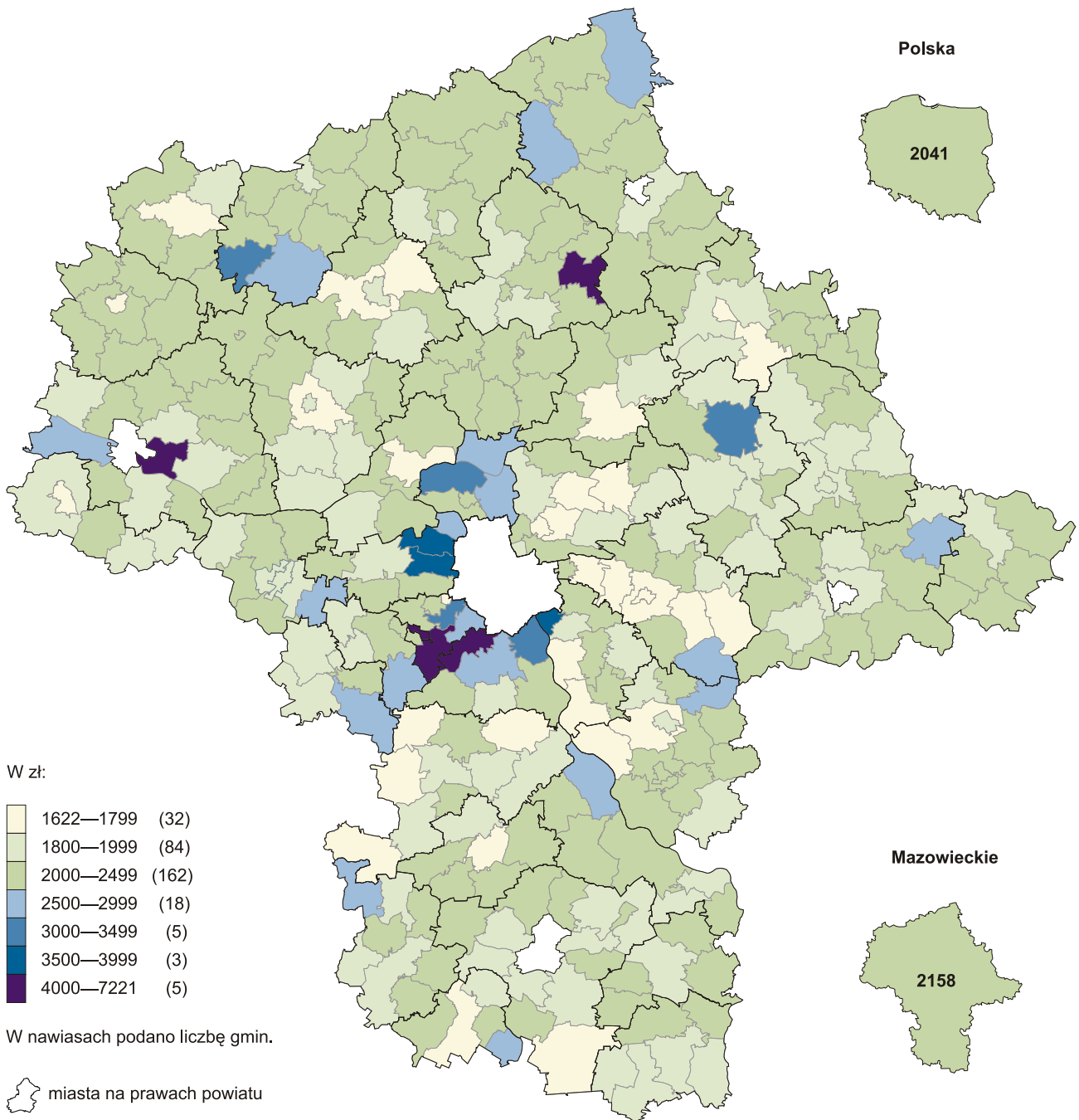
^a Łącznie z dotacjami na finansowanie zadań inwestycyjnych zakładów budżetowych, gospodarstw pomocniczych i funduszy celowych.

Tabl. 5. Wydatki budżetów jednostek samorządu terytorialnego według działów w 2006 r.

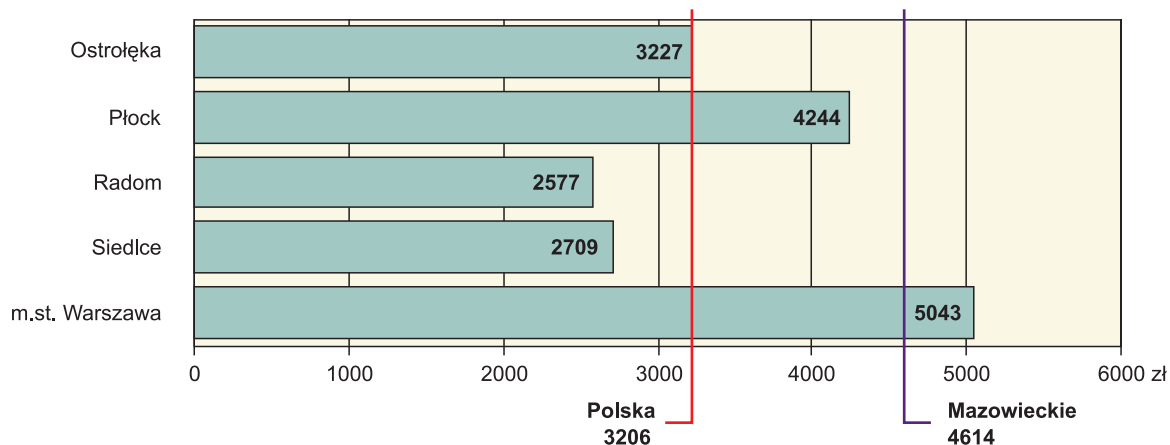
| Wyszczególnienie | Ogółem | Gminy | | | | Miasta na prawach powiatu | Powiaty | Woje-wództwo |
|--|-----------------|----------------|----------------|------------------|----------------|---------------------------|----------------|----------------|
| | | razem | miejskie | miejsko-wiejskie | wiejskie | | | |
| W tysiącach złotych | | | | | | | | |
| O g ó ł e m | 20313123 | 6491342 | 1484107 | 1749511 | 3257724 | 9627637 | 1832348 | 2361797 |
| w tym: | | | | | | | | |
| Rolnictwo i łowiectwo | 369772 | 244117 | 268 | 44163 | 199686 | 1106 | 2778 | 121771 |
| Wytwarzanie i zaopatrywanie w energię elektryczną, gaz i wodę | 49549 | 41400 | 21686 | 6258 | 13457 | 8149 | — | — |
| Transport i łączność | 4017989 | 635017 | 136448 | 171347 | 327223 | 2489462 | 264332 | 629177 |
| Gospodarka mieszkaniowa | 1175692 | 168564 | 67008 | 65874 | 35682 | 988712 | 6115 | 12301 |
| Działalność usługowa | 96410 | 20349 | 5173 | 7780 | 7396 | 50336 | 12446 | 13280 |
| Administracja publiczna | 1705965 | 687144 | 151119 | 177553 | 358472 | 699859 | 223881 | 95081 |
| Urzędy naczelnych organów władzy państwowej, kontroli i ochrony prawa oraz sądownictwa | 15815 | 8578 | 1648 | 2210 | 4721 | 4967 | 824 | 1445 |
| Bezpieczeństwo publiczne i ochrona przeciwpożarowa | 474311 | 91134 | 17227 | 25844 | 48063 | 269652 | 97828 | 15698 |
| Obsługa długu publicznego ^a | 179041 | 33636 | 8663 | 9902 | 15070 | 131416 | 10641 | 3348 |
| Różne rozliczenia | 1308905 | 34553 | 3019 | 17340 | 14194 | 591915 | 44741 | 637696 |
| Oświata i wychowanie | 5342536 | 2386850 | 508671 | 632054 | 1246125 | 2277683 | 555842 | 122160 |
| Szkolnictwo wyższe | 16206 | 575 | 566 | — | 9 | 2979 | 3874 | 8779 |
| Ochrona zdrowia | 691269 | 48110 | 12537 | 15466 | 20107 | 207734 | 139185 | 296241 |
| Pomoc społeczna | 2132598 | 1092613 | 226365 | 270116 | 596131 | 781182 | 255031 | 3772 |
| Pozostałe zadania w zakresie polityki społecznej | 197601 | 6235 | 3533 | 2189 | 513 | 76309 | 53334 | 61723 |
| Edukacyjna opieka wychowawcza | 544965 | 103850 | 22504 | 26091 | 55255 | 252465 | 136964 | 51686 |
| Gospodarka komunalna i ochrona środowiska | 807159 | 567235 | 193768 | 175818 | 197649 | 236140 | 29 | 3755 |
| Kultura i ochrona dziedzictwa narodowego | 780899 | 156350 | 42576 | 50185 | 63589 | 371710 | 6804 | 246034 |
| Ogrody botaniczne i zoologiczne oraz naturalne obszary i obiekty chronionej przyrody | 31974 | 26 | 25 | 0 | 1 | 31941 | — | 6 |
| Kultura fizyczna i sport | 308517 | 145535 | 57498 | 44016 | 44021 | 138313 | 9836 | 14833 |
| W odsetkach | | | | | | | | |
| O g ó ł e m | 100,0 | 100,0 | 100,0 | 100,0 | 100,0 | 100,0 | 100,0 | 100,0 |
| w tym: | | | | | | | | |
| Rolnictwo i łowiectwo | 1,8 | 3,8 | 0,0 | 2,5 | 6,1 | 0,0 | 0,2 | 5,2 |
| Wytwarzanie i zaopatrywanie w energię elektryczną, gaz i wodę | 0,2 | 0,6 | 1,5 | 0,4 | 0,4 | 0,1 | — | — |
| Transport i łączność | 19,8 | 9,8 | 9,2 | 9,8 | 10,0 | 25,9 | 14,4 | 26,6 |
| Gospodarka mieszkaniowa | 5,8 | 2,6 | 4,5 | 3,8 | 1,1 | 10,3 | 0,3 | 0,5 |
| Działalność usługowa | 0,5 | 0,3 | 0,3 | 0,4 | 0,2 | 0,5 | 0,7 | 0,6 |
| Administracja publiczna | 8,4 | 10,6 | 10,2 | 10,1 | 11,0 | 7,3 | 12,2 | 4,0 |
| Urzędy naczelnych organów władzy państwowej, kontroli i ochrony prawa oraz sądownictwa | 0,1 | 0,1 | 0,1 | 0,1 | 0,1 | 0,1 | 0,0 | 0,1 |
| Bezpieczeństwo publiczne i ochrona przeciwpożarowa | 2,3 | 1,4 | 1,2 | 1,5 | 1,5 | 2,8 | 5,3 | 0,7 |
| Obsługa długu publicznego ^a | 0,9 | 0,5 | 0,6 | 0,6 | 0,5 | 1,4 | 0,6 | 0,1 |
| Różne rozliczenia | 6,4 | 0,5 | 0,2 | 1,0 | 0,4 | 6,1 | 2,4 | 27,0 |
| Oświata i wychowanie | 26,3 | 36,8 | 34,3 | 36,1 | 38,3 | 23,7 | 30,3 | 5,2 |
| Szkolnictwo wyższe | 0,1 | 0,0 | 0,0 | — | 0,0 | 0,0 | 0,2 | 0,4 |
| Ochrona zdrowia | 3,4 | 0,7 | 0,8 | 0,9 | 0,6 | 2,2 | 7,6 | 12,5 |
| Pomoc społeczna | 10,5 | 16,8 | 15,3 | 15,4 | 18,3 | 8,1 | 13,9 | 0,2 |
| Pozostałe zadania w zakresie polityki społecznej | 1,0 | 0,1 | 0,2 | 0,1 | 0,0 | 0,8 | 2,9 | 2,6 |
| Edukacyjna opieka wychowawcza | 2,7 | 1,6 | 1,5 | 1,5 | 1,7 | 2,6 | 7,5 | 2,2 |
| Gospodarka komunalna i ochrona środowiska | 4,0 | 8,7 | 13,1 | 10,0 | 6,1 | 2,5 | 0,0 | 0,2 |
| Kultura i ochrona dziedzictwa narodowego | 3,8 | 2,4 | 2,9 | 2,9 | 2,0 | 3,9 | 0,4 | 10,4 |
| Ogrody botaniczne i zoologiczne oraz naturalne obszary i obiekty chronionej przyrody | 0,2 | 0,0 | 0,0 | 0,0 | 0,0 | 0,3 | — | 0,0 |
| Kultura fizyczna i sport | 1,5 | 2,2 | 3,9 | 2,5 | 1,4 | 1,4 | 0,5 | 0,6 |

^a Obejmuje wydatki na obsługę długu publicznego oraz wydatki bieżące jednostek budżetowych związane z tą obsługą.

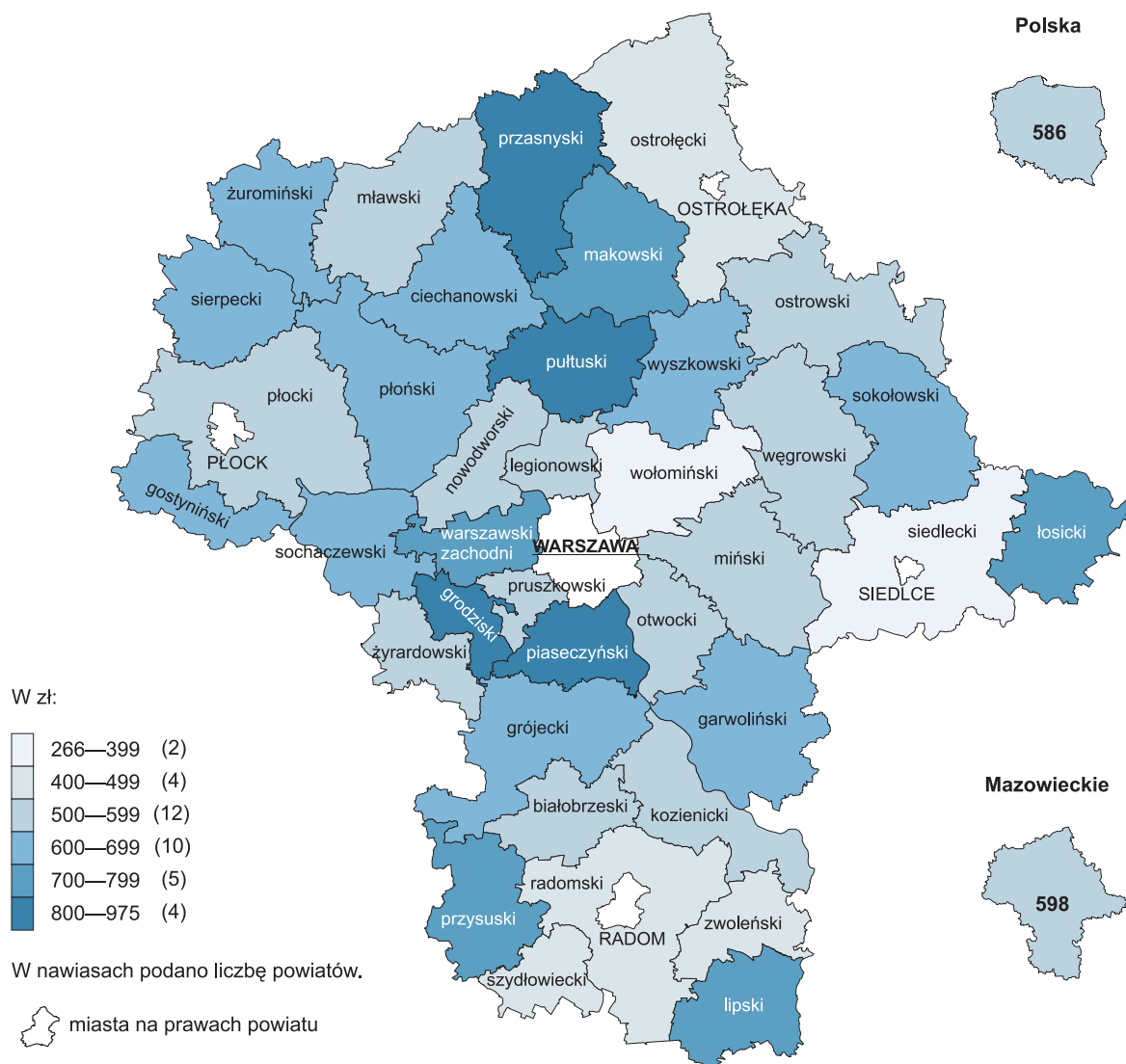
DOCHODY BUDŻETÓW GMIN NA 1 MIESZKAŃCA W 2006 R.



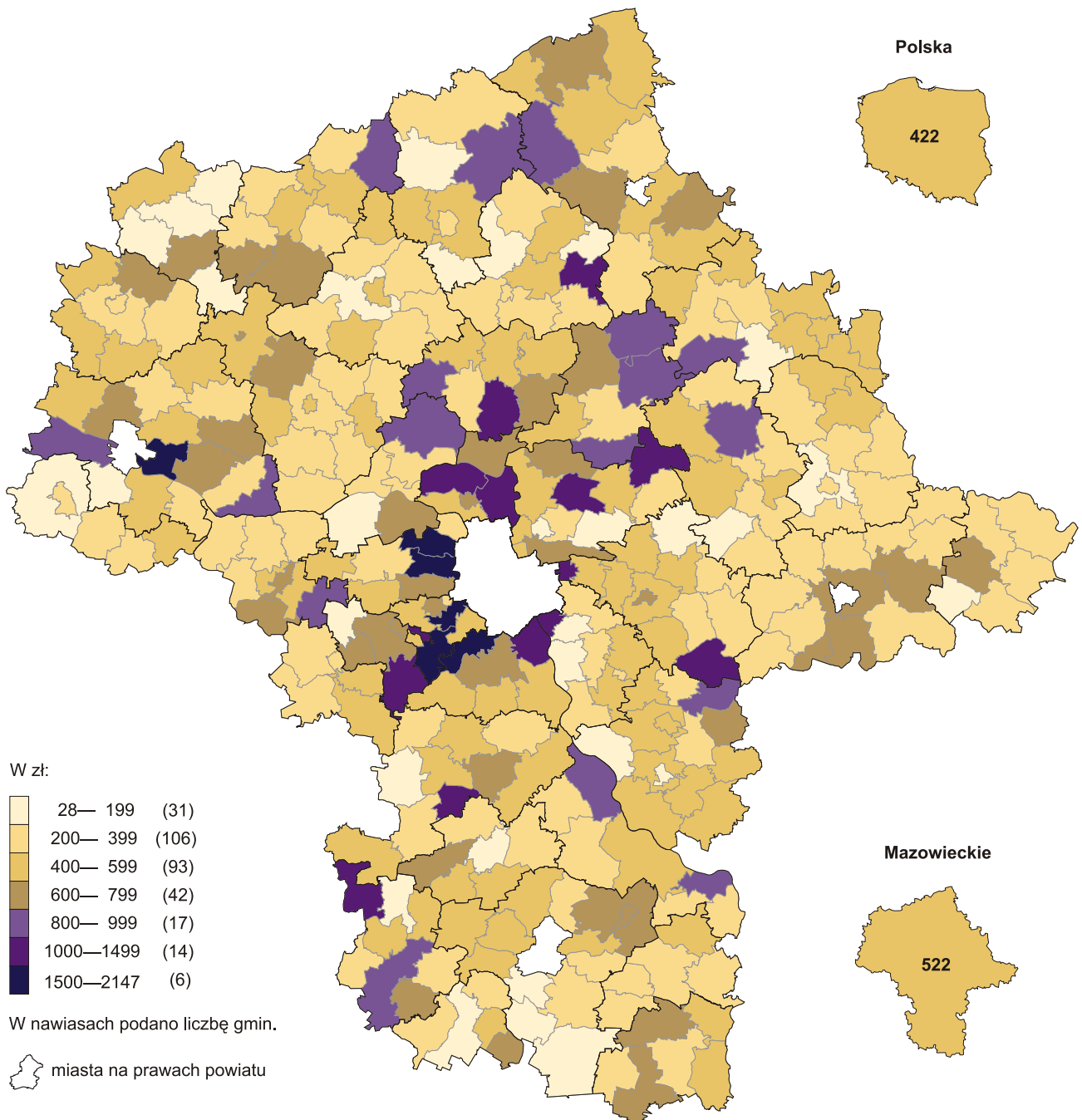
DOCHODY BUDŻETÓW MIAST NA PRAWACH POWIATU NA 1 MIESZKAŃCA W 2006 R.



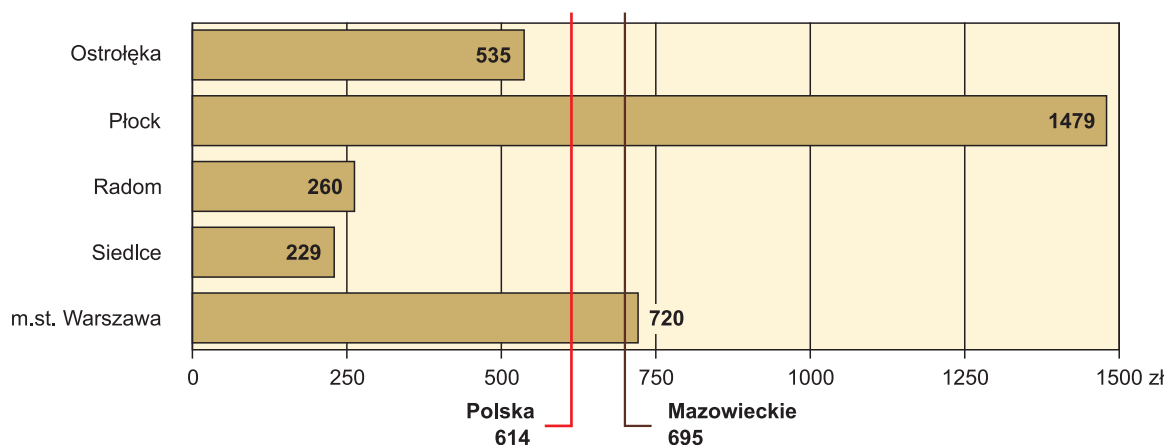
DOCHODY BUDŻETÓW POWIATÓW NA 1 MIESZKAŃCA W 2006 R.



WYDATKI INWESTYCYJNE BUDŻETÓW GMIN NA 1 MIESZKAŃCA W 2006 R.



WYDATKI INWESTYCYJNE BUDŻETÓW MIAST NA PRAWACH POWIATU NA 1 MIESZKAŃCA W 2006 R.



WYDATKI INWESTYCYJNE BUDŻETÓW POWIATÓW NA 1 MIESZKAŃCA W 2006 R.

