



URZĄD STATYSTYCZNY W WARSZAWIE
ul. 1 Sierpnia 21, 02-134 Warszawa

Informacja sygnałna

Data opracowania:
wrzesień 2012 r.

Kontakt: e-mail: sekretariatUSWAW@stat.gov.pl
tel. 22 464 23 15
faks 22 846 76 67

Internet: www.stat.gov.pl/warsz

BEZROBOCIE REJESTROWANE W RADOMIU W I PÓŁROCZU 2012 R.

Przy publikowaniu danych Urzędu Statystycznego prosimy o podanie źródła.

- Stopa bezrobocia rejestrowanego (21,3%) nie zmieniła się w stosunku do czerwca poprzedniego roku.
- Odnotowano spadek liczby bezrobotnych w stosunku do maja 2012 r. (o 3,8%), natomiast w stosunku do czerwca roku poprzedniego liczba bezrobotnych zarejestrowanych nie zmieniła się.
- W stosunku do czerwca 2012 r. największy spadek liczby bezrobotnych odnotowano w kategoriach osób: bez stażu pracy (o 8,6%) oraz poniżej 25 roku życia (o 7,6%), natomiast największy wzrost odnotowano w kategoriach osób: powyżej 54 roku życia (o 11,9%) oraz ze stażem pracy powyżej 30 lat (o 43,7%).
- Odnotowano spadek liczby ofert pracy zgłoszonych w I półroczu 2012 r. do urzędu pracy (o 14,5% mniej niż w ciągu I półrocza roku poprzedniego).

W pierwszym półroczu 2012 roku liczba bezrobotnych zarejestrowanych w Urzędzie Pracy w Radomiu ulegała nieznacznym wahaniom. Obserwowane zmiany charakteryzowały się tendencją spadkową liczby bezrobotnych (za wyjątkiem sytuacji w lutym br., kiedy nastąpił nieznaczny wzrost liczby bezrobotnych - o 1,0 % w stosunku do stycznia 2012 r.). W końcu czerwca br. liczba bezrobotnych wyniosła 19991 osób i była o 5,1 % mniejsza od notowanej w styczniu tego roku oraz na niezmienionym poziomie w porównaniu z czerwcem 2011 r. Największy spadek nastąpił pomiędzy czerwcem a majem br. - o 3,8%. W analizowanym okresie spadek liczby bezrobotnych zarejestrowanych odnotowano również w województwie mazowieckim i w Polsce.

Na wiosnę m.in. ze względu na rozpoczęcie sezonu turystycznego oraz prac sezonowych w budownictwie i rolnictwie obserwuje się spadek bezrobocia. Sezonowość prac na rynku pracy w Radomiu wpływa w znacznym stopniu na wzrost liczby bezrobotnych na początku i w końcu roku. W ciągu I półrocza

www.stat.gov.pl/warsz



2012 r. nowo zarejestrowanych bezrobotnych było więcej o 299 osób niż w analogicznym okresie 2011 r. Najwięcej nowych rejestracji bezrobotnych miało miejsce w styczniu (2016 osób), natomiast najmniej w czerwcu (1230 osób). Wśród nowo zarejestrowanych bezrobotnych w ciągu I półrocza 2012 r. największą liczbę stanowiły osoby, które znalazły się w ewidencji po raz kolejny (7553 osoby). W I półroczu 2012 r. z ewidencji urzędu pracy wyrejestrowano 8861 osób, z tego najwięcej w czerwcu (2016 osób), a najmniej w styczniu (980 osób). Z powodu podjęcia pracy wyrejestrowano z ewidencji 3480 osób (o 14,0% mniej niż w ciągu I półrocza 2011 r.).

Pomimo, że w Radomiu w skali roku nastąpił spadek liczby bezrobotnych nadal jednak utrzymywała się wysoka stopa bezrobocia (21,3%). Radom należy do tych południowych powiatów województwa mazowieckiego (radomski, szydłowiecki, przysuski i miasto na prawach powiatu Radom), które od lat borykają się z problemem bezrobocia.

W omawianym okresie większość bezrobotnych stanowili mężczyźni. W końcu czerwca 2012 r. odsetek bezrobotnych mężczyzn wynosił 51,7% ogółu bezrobotnych zarejestrowanych i zwiększył się o 0,2 p.proc. w porównaniu ze styczniem 2012 r., ale był mniejszy w porównaniu z analogicznym okresem poprzedniego roku o 0,2 p.proc. Najwyższy udział mężczyzn w ogólnej liczbie bezrobotnych zarejestrowanych odnotowano w marcu 2012 r. (52,5%).

Tabl. 1. Bezrobotni zarejestrowani i stopa bezrobocia rejestrowanego

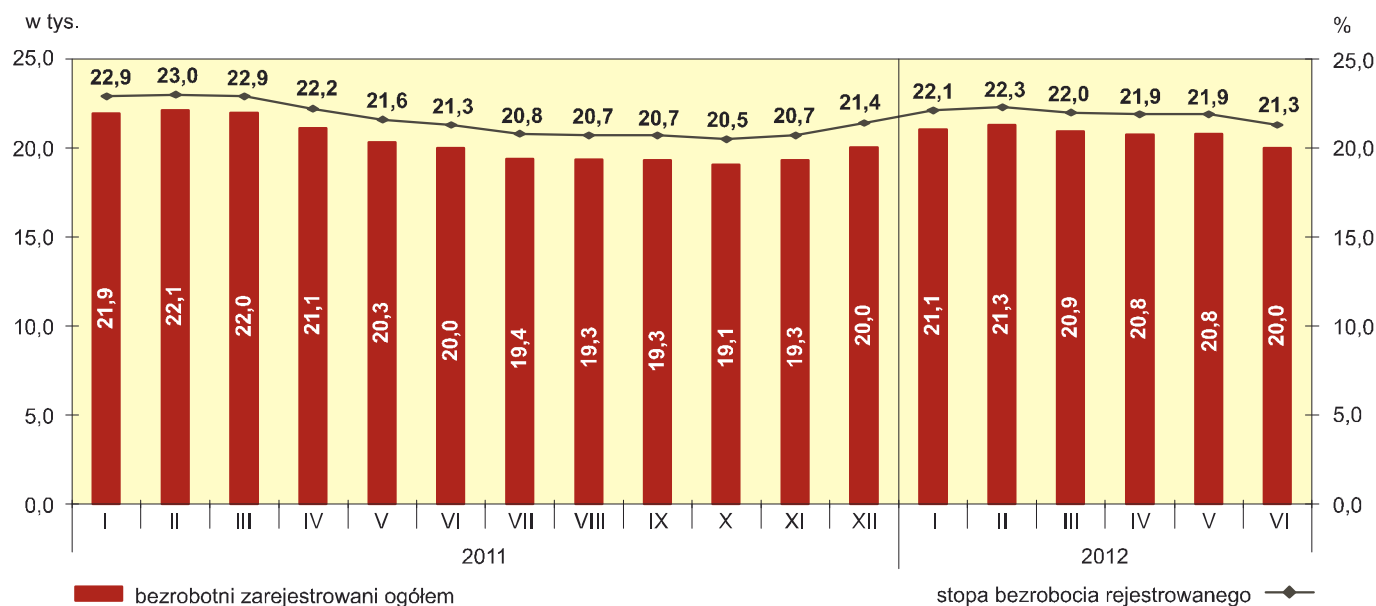
Stan w końcu miesiąca

WYSZCZEGÓLNIENIE	VI 2011	VI 2012	VI 2011 = 100
Liczba bezrobotnych zarejestrowanych.....	19998	19991	100,0
mężczyźni.....	10386	10336	99,5
kobiety.....	9612	9655	100,5
Stopa bezrobocia rejestrowanego w %	21,3	21,3	100,0

Stopa bezrobocia rejestrowanego w końcu czerwca 2012 r. wyniosła 21,3% i była niższa o 0,8 p.proc. w porównaniu ze styczniem 2012 r., a w stosunku do czerwca 2011 r. pozostała na tym samym poziomie. W województwie mazowieckim stopa bezrobocia rejestrowanego w końcu czerwca 2012 r. wyniosła 10,0%, a w pozostałych miastach na prawach powiatu województwa mazowieckiego (Płock, Ostrołęka, Siedlce i m.st. Warszawa) odpowiednio: 11,8%, 14,9%, 9,9% i 4,0%. Najwyższą stopę bezrobocia rejestrowanego odnotowano w południowych powiatach województwa mazowieckiego: przysuski – 26,0%, radomski – 29,4% i szydłowiecki – 35,5%.

BEZROBOTNI ZAREJESTROWANI I STOPA BEZROBOCIA REJESTROWANEGO

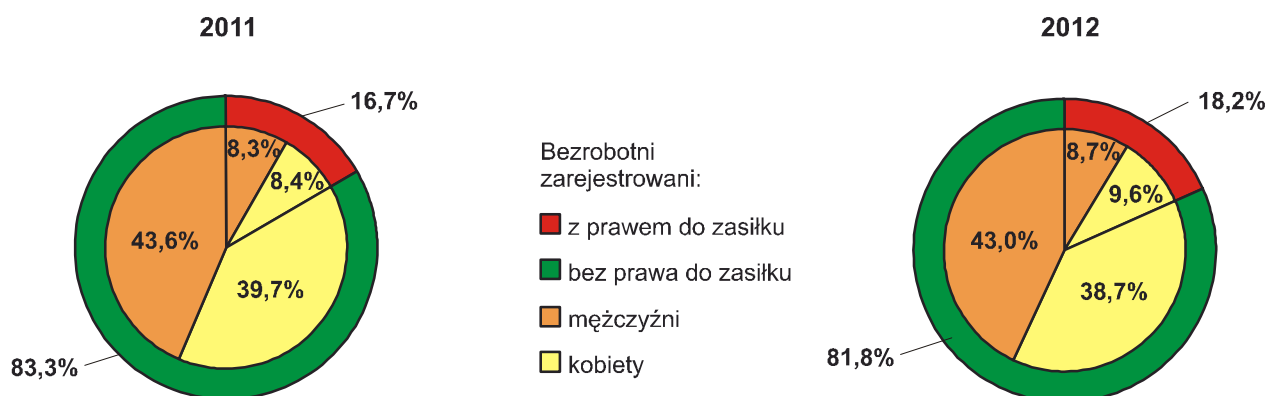
Stan w końcu miesiąca



W końcu czerwca 2012 r. w Radomiu 16343 osoby nie posiadały prawa do zasiłku, co stanowiło 81,8% ogółu zarejestrowanych bezrobotnych wobec 82,1% w styczniu 2012 r. i 83,3% przed rokiem. Spośród pozostałych miast na prawach powiatu województwa mazowieckiego tylko w m.st. Warszawie odsetek osób nieposiadających prawa do zasiłku dla bezrobotnych stanowił również 82,0% ogółu bezrobotnych zarejestrowanych. W Siedlcach osoby nieposiadające prawa do zasiłku dla bezrobotnych stanowiły 85,6% ogółu bezrobotnych zarejestrowanych, a w Płocku i Ostrołęce po 86,8%. Tylko w m.st. Warszawie udział bezrobotnych nieposiadających prawa do zasiłku w ogólnej liczbie bezrobotnych zarejestrowanych, zwiększył się w porównaniu do czerwca roku poprzedniego.

STRUKTURA BEZROBOTNYCH ZAREJESTROWANYCH WEDŁUG PŁCI I WYBRANYCH KATEGORII W CZERWCU

Stan w końcu miesiąca



W końcu czerwca 2012 r. zarejestrowanych było 1377 osób zwolnionych z przyczyn dotyczących zakładów pracy. Liczba osób w tej kategorii zmniejszyła się o 1,2% w porównaniu ze styczniem 2012 r. i o 22,4% w porównaniu z czerwcem 2011 r. W województwie mazowieckim natomiast nastąpił wzrost o 1,3% w porównaniu do czerwca poprzedniego roku (w miastach na prawach powiatu województwa mazowieckiego sytuacja kształtowała się następująco: wzrost w Siedlcach o 44,6% oraz w m.st. Warszawie o 8,4%, natomiast spadek w Płocku o 25,8% i w Ostrołęce o 25,0%).

W końcu czerwca 2012 r. wśród ogółu bezrobotnych zarejestrowanych według rodzaju działalności ostatniego miejsca pracy, największy udział (poza działalnością niezidentyfikowaną) stanowiły osoby poprzednio pracujące w „przetwórstwie przemysłowym” (18,1%) oraz w „handlu hurtowym i detalicznym; naprawie pojazdów samochodowych włączając motocykle” (12,7%). Natomiast najmniejszy udział stanowiły osoby poprzednio pracujące w „górnictwie i wydobywaniu” (0,1%).

Tabl. 2. Osoby będące w szczególnej sytuacji na rynku pracy

Stan w końcu miesiąca

WYSZCZEGÓLNIENIE	VI 2011	VI 2012	VI 2011 = 100
Osoby do 25 roku życia.....	2720	2513	92,4
Długotrwale bezrobotni.....	12609	12267	97,3
Osoby powyżej 50 roku życia.....	5201	5391	103,7
Osoby bez kwalifikacji zawodowych....	7254	6721	92,7
Osoby samotnie wychowujące co najmniej jedno dziecko do 18 roku życia.....	1077	1313	121,9
Osoby niepełnosprawne.....	1283	1315	102,5

Do osób znajdujących się w szczególnej sytuacji na rynku pracy należą m.in. długotrwale bezrobotni, których udział w zarejestrowanych ogółem w Radomiu wyniósł w końcu czerwca 2012 r. 61,4% i był najwyższy spośród miast na prawach powiatu województwa mazowieckiego (spadek o 2,7% w stosunku do czerwca 2011 r.). W województwie mazowieckim odsetek długotrwale bezrobotnych wynosił w tym okresie 52,2% ogółu bezrobotnych zarejestrowanych (wśród pozostałych miast na prawach powiatu województwa mazowieckiego sytuacja kształtowała się następująco: w m.st. Warszawie 44,8% ogółu bezrobotnych zarejestrowanych, w Siedlcach 50,7%, w Płocku 53,4%, a w Ostrołęce 59,7%).

W końcu czerwca 2012 r. osoby poniżej 25 roku życia stanowiły w Radomiu 12,6% bezrobotnych ogółem (spadek o 7,6% w stosunku do czerwca poprzedniego roku). W województwie mazowieckim osoby te stanowiły 18,0% ogółu bezrobotnych zarejestrowanych (spadek o 1,7% w stosunku do czerwca poprzedniego roku). Największy wzrost osób w tej kategorii pozostających w rejestrach urzędów pracy w miastach na prawach powiatu województwa mazowieckiego odnotowano w m.st. Warszawie (o 11,3%

w stosunku do czerwca 2011 r.), natomiast największy spadek odnotowano w Ostrołęce (o 19,5% w stosunku do czerwca 2011 r.).

Osoby powyżej 50 roku życia stanowiły w Radomiu w omawianym okresie 27,0% ogółu zarejestrowanych bezrobotnych (wzrost o 3,7% w stosunku do analogicznego okresu ubiegłego roku). W województwie mazowieckim osoby powyżej 50 roku życia stanowiły 24,8% ogółu bezrobotnych zarejestrowanych (w Płocku i Siedlcach po 24,4%, w Ostrołęce 25,1%, a w m.st. Warszawie 33,0%).

Osoby samotnie wychowujące co najmniej 1 dziecko w wieku do 18 roku życia oraz osoby niepełnosprawne stanowiły po 6,6% ogółu bezrobotnych w Radomiu w końcu czerwca 2012 r. W województwie mazowieckim odsetek osób samotnie wychowujących co najmniej jedno dziecko w wieku do 18 roku życia kształtował się na tym samym poziomie co w Radomiu (6,6%), natomiast udział osób niepełnosprawnych wśród bezrobotnych ogółem wynosił 3,8%. Wśród miast na prawach powiatu województwa mazowieckiego najmniejszy udział osób wychowujących co najmniej jedno dziecko w wieku do 18 roku życia wśród bezrobotnych ogółem odnotowano w Radomiu, a największy w Płocku (10,3%). Najmniejszy odsetek osób niepełnosprawnych wśród bezrobotnych ogółem odnotowano w m.st. Warszawie (4,2%), a największy w Radomiu.

W końcu czerwca 2012 r. kwalifikacji zawodowych nie posiadało w Radomiu 33,6% zarejestrowanych bezrobotnych (o 0,5 p.proc. więcej niż w województwie mazowieckim). Spośród miast na prawach powiatu województwa mazowieckiego najmniejszy odsetek osób bez kwalifikacji zawodowych odnotowano w Ostrołęce (16,9%), a największy w Radomiu.

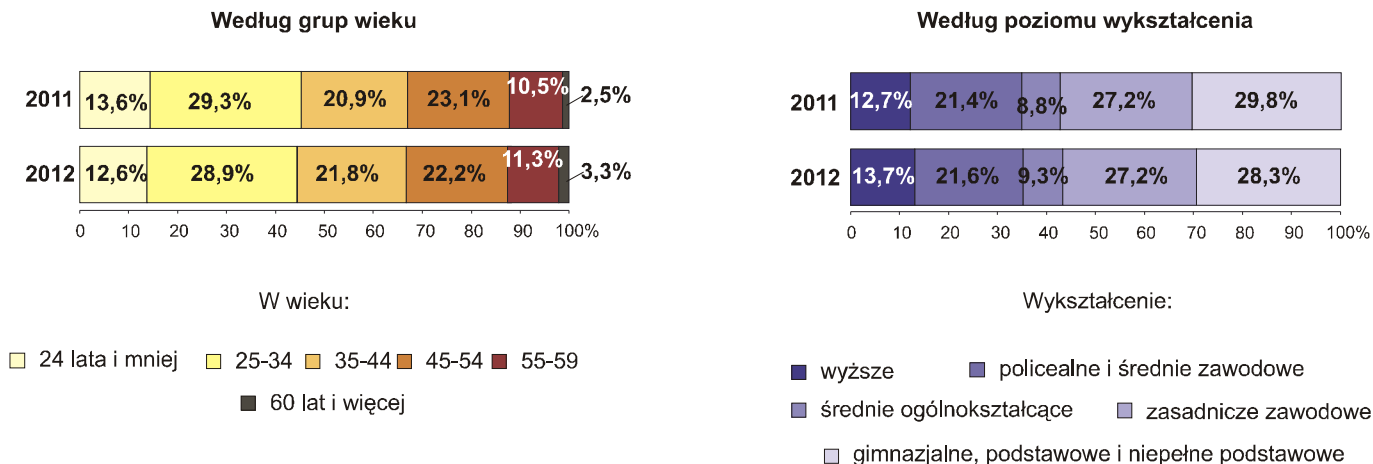
Bezrobocie głównie dotyka ludzi młodych. W końcu czerwca 2012 r. w Radomiu najliczniejszą grupę wśród bezrobotnych stanowiły osoby w wieku 25-34 lata – 28,9% (w województwie mazowieckim 29,0%). Osoby w wieku do 24 lat w ogólnej liczbie bezrobotnych zarejestrowanych stanowiły 12,6% (w województwie mazowieckim 18,0%). Odsetek osób bezrobotnych w wieku 35-44 lata wyniósł 21,8% (w województwie mazowieckim 19,7%), 45-54 lata 22,2% (w województwie mazowieckim 19,3%), a powyżej 54 lat – 14,6% (w województwie mazowieckim 14,0%). W stosunku do analogicznego okresu 2011 r. największe zmiany w strukturze bezrobotnych odnotowano w grupie osób w wieku powyżej 54 lat (wzrost o 1,6 p.proc.). W Siedlcach, Płocku i Ostrołęce największe zmiany odnotowano wśród osób do 25 roku życia (spadek odpowiednio o: 1,4 p.proc, 2,2 p.proc i 3,8 p.proc), a w m.st. Warszawie wśród osób w grupie wieku 45 – 54 lata (spadek o 2,3 p.proc.).

Większość bezrobotnych rejestrujących się w urzędzie pracy w Radomiu posiadała stosunkowo niski poziom wykształcenia. Najliczniejszymi grupami bezrobotnych były osoby posiadające wykształcenie zawodowe oraz gimnazjalne, podstawowe i niepełne podstawowe (odpowiednio 27,2% i 28,3% ogółu bezrobotnych zarejestrowanych). Świadectwem ukończenia szkół policealnych i średnich zawodowych legitymowało się 21,6% ogółu bezrobotnych, średnich ogólnokształcących – 9,3%, a dyplomem ukończenia szkół wyższych – 13,7%. Radom pod tym względem nie jest wyjątkowy, ponieważ analogiczną sytuację

odnotowano w województwie mazowieckim oraz w Płocku, Ostrołęce i Siedlcach. W m.st. Warszawie natomiast najliczniejszą grupę stanowiły osoby posiadające wykształcenie wyższe oraz policealne i średnie zawodowe (odpowiednio: 24,3% oraz 24,4%).

STRUKTURA BEZROBOTNYCH ZAREJESTROWANYCH WEDŁUG WIEKU I POZIOMU WYKSZTAŁCENIA W CZERWCU

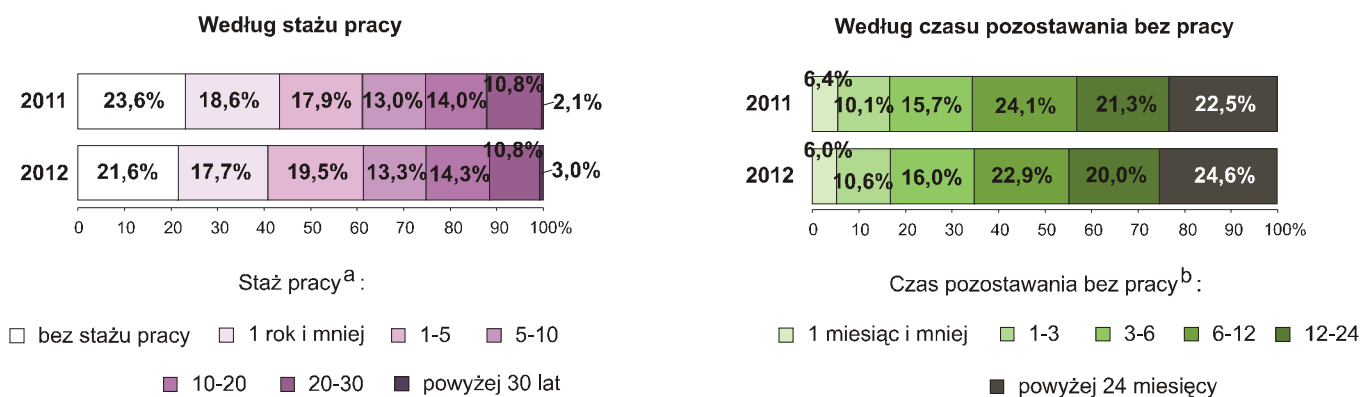
Stan w końcu miesiąca



W końcu czerwca 2012 r. wśród zarejestrowanych bezrobotnych ogółem było 44,6% osób figurujących w ewidencji urzędu pracy powyżej 12 miesięcy. W porównaniu z analogicznym okresem roku poprzedniego liczba ta zwiększyła się o 0,8 p.proc. Osoby pozostające bez pracy stosunkowo krótko, tj. do 1 miesiąca stanowiły 6,0%, od 1 do 3 miesięcy – 10,6%, od 3 do 6 miesięcy - 16,0%, zaś od 6 do 12 miesięcy – 22,9%. Długotrwałe bezrobocie częściej występowało wśród kobiet. Prawie 48,3% kobiet zarejestrowanych w urzędzie pracy w końcu omawianego okresu pozostawała bez zatrudnienia przez okres powyżej 12 miesięcy. W województwie mazowieckim i pozostałych miastach na prawach powiatu województwa mazowieckiego również największą grupę stanowiły osoby będące w ewidencjach urzędów pracy powyżej 12 miesięcy. Długotrwałe bezrobocie częściej też występowało wśród kobiet niż wśród mężczyzn.

STRUKTURA BEZROBOTNYCH ZAREJESTROWANYCH WEDŁUG STAŻU PRACY I CZASU POZOSTAWANIA BEZ PRACY W CZERWCU

Stan w końcu miesiąca



a Przedziały zostały domknięte prawostronnie, np. w przedziale 1-5 uwzględniono osoby, które pracowały 1 rok i 1 dzień do 5 lat. b Od momentu rejestracji w urzędzie pracy; przedziały zostały domknięte prawostronnie, np. w przedziale 6-12 uwzględniono osoby, które pozostawały bez pracy 6 miesięcy i 1 dzień do 12 miesięcy.

Tabl. 3. Napływ i odpływ bezrobotnych w okresie styczeń-czerwiec

WYSZCZEGÓLNIENIE	2011	2012	
	w liczbach bezwzględnych		2011 = 100
Bezrobotni nowo zarejestrowani.....	8533	8832	103,5
W tym po raz pierwszy.....	1147	1279	111,5
Bezrobotni wyrejestrowani.....	9977	8861	88,8
W tym podjęli pracę.....	4048	3480	86,0

Z ogólnej liczby wyrejestrowanych bezrobotnych w Radomiu w ciągu czerwca 2012 r. – 3,5% osób zostało wykreślonych z ewidencji urzędu pracy z tytułu podjęcia własnej działalności gospodarczej, 13,8% z tytułu podjęcia stażu, 35,2% z powodu niepotwierdzenia gotowości do pracy, a 35,5% z powodu podjęcia pracy. W stosunku do czerwca poprzedniego roku sytuacja ta nie uległa znaczącym zmianom.

W ciągu I półrocza 2012 r. pracodawcy zgłosili do urzędu pracy 2144 ofert pracy (o 14,5% mniej niż w analogicznym okresie roku poprzedniego). Najwięcej ofert pracy zostało zgłoszonych w sekcji „opieka zdrowotna i pomoc społeczna” (21,5% ogółu zgłoszonych ofert w ciągu I półrocza 2012 r.), a najmniej w sekcji „górnictwo i wydobywanie” (0,1%). W końcu czerwca 2012 r. na 1 ofertę pracy przypadało 151,5 bezrobotnego wobec 49,5 w czerwcu 2011 r. Z ogólnej liczby ofert pracy w końcu omawianego okresu - 69,7% ofert dotyczyło zatrudnienia i pracy zarobkowej, 30,3% dotyczyło stażu, a 20,5% ofert skierowanych było dla osób niepełnosprawnych

Opracowanie:

Urząd Statystyczny w Warszawie
Oddział w Radomiu
Centrum Informacji Statystycznej
ul. Planty 39/45, 26-600 Radom
tel. 48 363 06 07, fax 48 362 78 67
e-mail: l.zielinski@stat.gov.pl
http://www.stat.gov.pl/warsz/index_PLK_HTML.htm

