

# Aktywność ekonomiczna ludności w województwie mazowieckim w 3 kwartale 2023 r.<sup>1</sup>

28.12.2023 r.

↑ **13,1%**

Wzrost liczby bezrobotnych w stosunku do poprzedniego kwartału

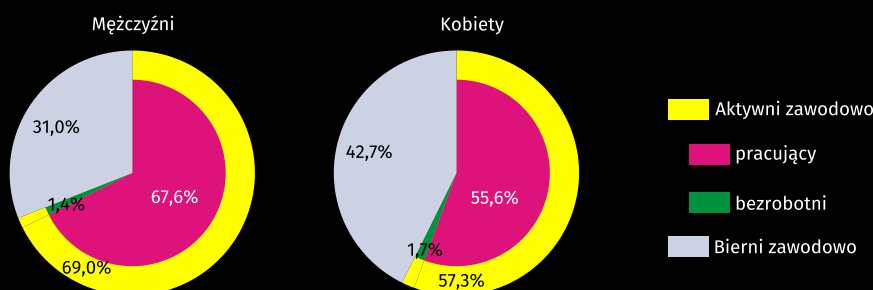
W 3 kwartale 2023 r. zanotowano wzrost liczby pracujących oraz bezrobotnych w stosunku do 2 kwartału 2023 r. Bezrobotni mężczyźni poszukiwali pracy dłużej niż kobiety, a bezrobotni mieszkańcy miast krócej niż mieszkańcy wsi.

## Aktywność ekonomiczna ludności w wieku 15–89 lat według BAEL

W 3 kwartale 2023 r. wśród ogółu ludności województwa mazowieckiego w wieku 15–89 lat 61,3% stanowili pracujący, 1,6% – bezrobotni, a 37,2% – bierni zawodowo. Oznacza to, że mniej niż połowa ludności w wieku 15–89 lat (38,8%) nie wykonywała pracy. W miastach i na wsi struktura ta wyglądała podobnie. Widać natomiast wyraźne różnice w strukturze mężczyzn i kobiet. Bez pracy (biernych zawodowo i bezrobotnych) pozostawało 32,4% mężczyzn i 44,4% kobiet.

Blisko 39% ludności w wieku 15–89 lat nie wykonywała pracy

## Wykres 1. Struktura ludności w wieku 15–89 lat według płci w 3 kwartale 2023 r.



W porównaniu z 2 kwartałem 2023 r. liczba pracujących zwiększyła się o 0,3%, a bezrobotnych o 13,1%. Zmniejszyła się natomiast liczba biernych zawodowo (o 0,9%). Zaobserwowano również zmniejszenie obciążenia pracujących osobami niepracującymi. W 3 kwartale 2023 r. na 1000 pracujących przypadają 633 osoby bezrobotne i bierne zawodowo, podczas gdy w 2 kwartale 2023 r. – 637.

Na 1000 pracujących przypadają 633 osoby bezrobotne i bierne zawodowo

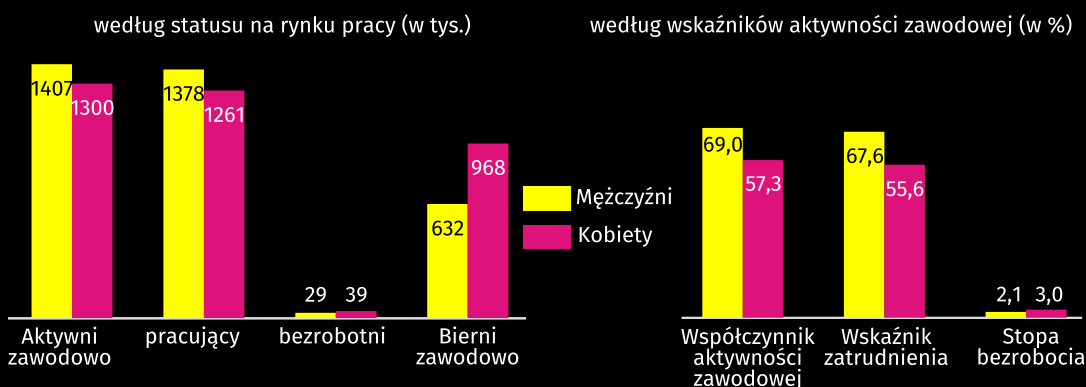
<sup>1</sup> Wstępne wyniki Badania Aktywności Ekonomicznej Ludności.

**Wykres 2. Zmiany aktywności ekonomicznej ludności w stosunku do 2 kwartału 2023 r.**



Współczynnik aktywności zawodowej wyniósł 62,9% i zwiększył się o 0,4 p. proc. w porównaniu z poprzednim kwartałem. Odnotowano wzrost poziomu aktywności zawodowej zarówno w populacji mężczyzn (o 0,5 p. proc.), jak i kobiet (o 0,2%). Wskaźnik ten zwiększył się w miastach (o 0,9 proc.), a na wsi zmniejszył się (o 0,5 p. proc.).

**Wykres 3. Aktywność ekonomiczna ludności w 3 kwartale 2023 r.**



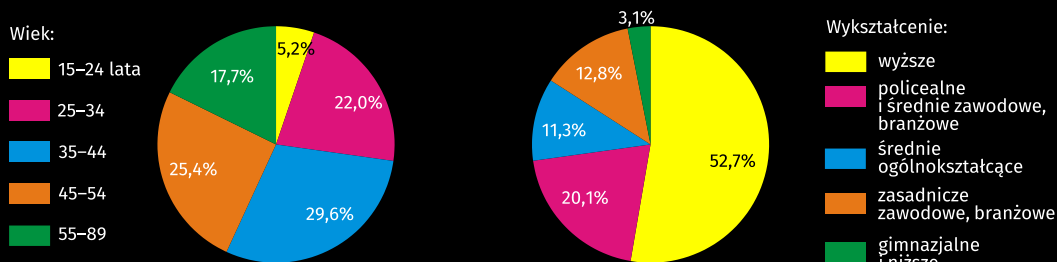
Najwyższą wartość współczynnika aktywności zawodowej pod względem wieku odnotowano w grupie 35–44 lata, który wyniósł 91,9%, a najniższą wśród osób w wieku 55–89 lat – 31,0%. Dla osób w wieku produkcyjnym współczynnik ten wyniósł 84,9%.

**Pracujący**

W 3 kwartale 2023 r. w województwie mazowieckim populacja pracujących liczyła 2638 tys. osób, a wskaźnik zatrudnienia ukształtował się na poziomie 61,3% (wzrost o 0,2 p. proc. w stosunku do poprzedniego kwartału).

W porównaniu z 2 kwartałem 2023 r. liczba pracujących zwiększyła się o 0,3%. Wzrost nastąpił wśród mężczyzn (o 0,8%), a wśród kobiet spadek (o 0,2%). Liczba pracujących zwiększyła się w miastach (o 1,0%), a na wsi zmniejszyła się (o 1,1%).

**Wykres 4. Struktura pracujących według wieku i wykształcenia w 3 kwartale 2023 r.**



W 3 kwartale 2023 r. najwyższy wskaźnik zatrudnienia zanotowano wśród osób w wieku 35–44 lata (90,1%), a najniższy wśród osób w wieku 15–24 lata (28,3%). Najwyższy wzrost wskaźnika zatrudnienia odnotowano w grupie wiekowej 35–44 lata (o 0,1 p. proc.), a największy spadek wśród osób w wieku 15–24 lata (o 1,8 p. proc.).

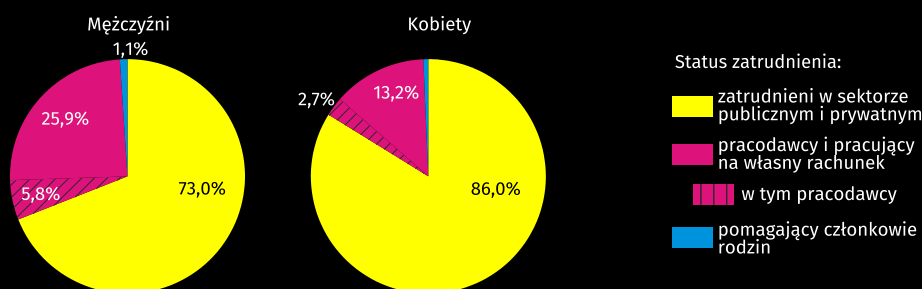
Dla osób w wieku produkcyjnym wskaźnik zatrudnienia osiągnął poziom 82,8% (bez zmian w porównaniu z 2 kwartałem 2023 r.).

Wśród pracujących według poziomu wykształcenia najwyższy wskaźnik zatrudnienia odnotowano wśród pracowników z wykształceniem wyższym – 82,7%, a najniższy wśród osób z wykształceniem gimnazjalnym i niższym – 16,8%. Największy wzrost wskaźnika zatrudnienia wystąpił wśród zbiorowości z wykształceniem gimnazjalnym i niższym (o 0,9 p. proc.), a największy spadek wśród osób z wykształceniem policealnym i średnim zawodowym, branżowym (o 1,9 p. proc.)

W 3 kwartale 2023 r. zatrudnionych w sektorze publicznym i prywatnym było 2091 tys. osób (tj. 79,3% ogółu pracujących), a ich liczba zwiększyła się w stosunku do 2 kwartału 2023 r. o 1,7%. Spadek wystąpił zarówno wśród pracodawców i pracujących na własny rachunek (z 529 tys. do 523 tys.), jak i pomagających członków rodzin (z 45 tys. do 24 tys.). Zdecydowana większość zatrudnionych zasilała sektor prywatny (69,3% ogółu). Spośród nich większość (52,8%) stanowili mężczyźni. Odmiennie przedstawiała się sytuacja wśród zatrudnionych w sektorze publicznym, w którym wśród 643 tys. zatrudnionych przeważały kobiety (62,4%). Na czas nieokreślony zatrudnionych było 85,7% pracowników (wzrost o 0,8 p. proc. w stosunku do 2 kwartału 2023 r.).

Ponad 69% ogółu zatrudnionych zasilało sektor prywatny

**Wykres 5. Struktura pracujących według statusu zatrudnienia w 3 kwartale 2023 r.**



W charakterze pracodawców i pracujących na własny rachunek pracowało blisko 26% mężczyzn i ponad 13% kobiet

### Bezrobotni

W 3 kwartale 2023 r. zbiorowość bezrobotnych (w wieku 15–74 lata) w województwie mazowieckim liczyła 69 tys. osób i zwiększyła się o 13,1% w porównaniu z 2 kwartałem 2023 r.

W stosunku do poprzedniego kwartału zmniejszyła się liczba bezrobotnych mężczyzn (o 3,3%), a kobiet zwiększyła się (o 25,8%). Wzrost nastąpił zarówno wśród mieszkańców miast (o 18,9%), jak i wsi (o 4,2%).

O ponad 3% zmniejszyła się liczba bezrobotnych mężczyzn, a kobiet zwiększyła się o blisko 26%

Stopa bezrobocia ogółem w województwie wyniosła 2,5% i wzrosła o 0,2 p. proc. w porównaniu z 2 kwartałem 2023 r. W miastach ukształtowała się na poziomie 2,5% (o 0,2 p. proc. niższym niż na wsi). Dla osób w wieku produkcyjnym stopa bezrobocia osiągnęła poziom 2,5%.

W porównaniu z 2 kwartałem 2023 r. stopa bezrobocia nie zmieniła się wśród mężczyzn, a wśród kobiet zwiększyła się (o 0,6 p. proc.). Wzrost nastąpił zarówno w miastach (o 0,4 p. proc.), jak i na wsi (o 0,2 p. proc.).

Przeciętny czas poszukiwania pracy przez osoby bezrobotne wyniósł 6,6 miesiąca. Mężczyźni poszukiwali pracy przeciętnie przez 7,2 miesiąca (o 1,1 miesiąca dłużej niż kobiety), a mieszkańcy miast przez 6,4 miesiąca (o 0,6 miesiąca krócej niż mieszkańcy wsi).

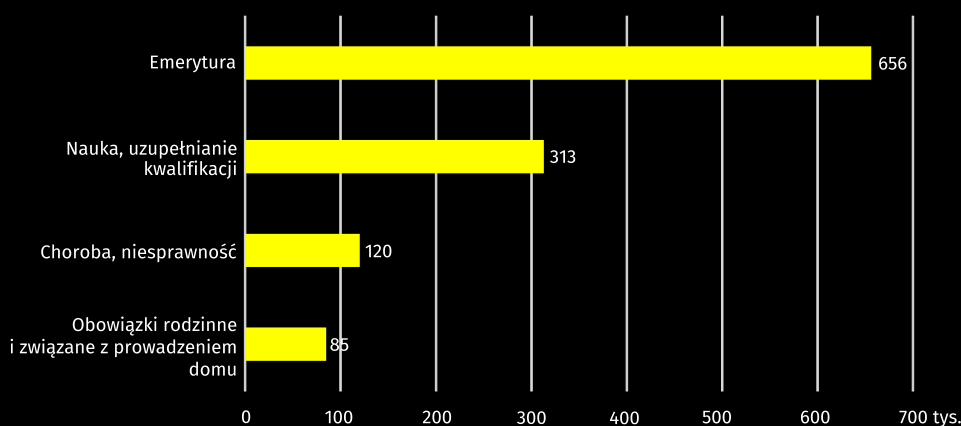
Mężczyźni poszukiwali pracy dłużej niż kobiety, a mieszkańcy miast krócej niż mieszkańcy wsi

### Bierni zawodowo

W 3 kwartale 2023 r. w województwie mazowieckim 1600 tys. osób pozostawało biernymi zawodowo, co stanowiło 37,2% ogółu ludności w wieku 15–89 lat (w miastach – 36,1%, a na wsi – 39,0%). Nadal w zbiorowości tej przeważały kobiety – 60,5%. Wśród biernych zawodowo dominowały osoby z wykształceniem policealnym i średnim zawodowym, branżowym – 25,5%. Osoby w wieku produkcyjnym stanowiły 28,4% ogółu biernych zawodowo.

Wśród biernych zawodowo przeważały kobiety blisko 61%

**Wykres 6. Bierni zawodowo w wieku 15–74 lata według wybranych przyczyn bierności w 3 kwartale 2023 r.**



W stosunku do 2 kwartału 2023 r. zbiorowość biernych zawodowo zmniejszyła się o 0,9%. (w populacji mężczyzn zmalała o 1,6%, a w populacji kobiet o 0,5%). Biorąc pod uwagę miejsce zamieszkania odnotowano spadek liczby osób biernych zawodowo wśród mieszkańców miast (o 2,4%), a wśród mieszkańców wsi wzrost (o 1,5%).

Spośród ogółu biernych zawodowo (w wieku 15–74 lata) 51,5% stanowiły osoby, które nie poszukiwały pracy z powodu przebywania na emeryturze. Kolejnymi przyczynami bierności zawodowej były: nauka i uzupełnianie kwalifikacji – 24,5%, choroba lub niesprawność – 9,4%, obowiązki rodzinne i związane z prowadzeniem domu – 6,7%.

W przypadku cytowania danych Głównego Urzędu Statystycznego prosimy o zamieszczenie informacji: „Źródło: dane GUS”, a w przypadku publikowania obliczeń dokonanych na danych opublikowanych przez GUS prosimy o zamieszczenie informacji: „Źródło: opracowanie własne na podstawie danych GUS”.

Opracowanie merytoryczne:  
**Urząd Statystyczny w Warszawie**

**Dyrektor Agnieszka Ajdyn**  
Tel.: 22 464 23 15

**Obsługa mediów**

Tel.: 22 464 20 91

e-mail: [m.kaluski@stat.gov.pl](mailto:m.kaluski@stat.gov.pl)

Rozpowszechnianie:  
**Centrum Informacji Statystycznej**

**Marcin Kałuski**  
Tel.: 22 464 20 91



[warszawa.stat.gov.pl](http://warszawa.stat.gov.pl)



[@Warszawa\\_STAT](https://twitter.com/Warszawa_STAT)



[@UrządStatystycznywWarszawie](https://www.facebook.com/UrządStatystycznywWarszawie)



[gus\\_stat](https://www.instagram.com/gus_stat)



[głównyurządstatystycznygus](https://www.youtube.com/głównyurządstatystycznygus)



[głównyurządstatystyczny](https://www.linkedin.com/głównyurządstatystyczny)

**Powiązane opracowania**

[Zeszyt metodologiczny. Badanie Aktywności Ekonomicznej Ludności](#)

[Aktywność ekonomiczna ludności Polski](#)

[Pracujący, bezrobotni i bierni zawodowo \(wyniki wstępne BAEL\)](#)



**Temat dostępny w bazach danych**

[Bank Danych Lokalnych/Rynek pracy](#)

**Ważniejsze pojęcia dostępne w słowniku**

[Współczynnik aktywności zawodowej ludności](#)

[Wskaźnik zatrudnienia](#)

[Stopa bezrobocia](#)