

Aktywność ekonomiczna ludności w województwie mazowieckim w IV kwartale 2017 r.

30.03.2018 r.



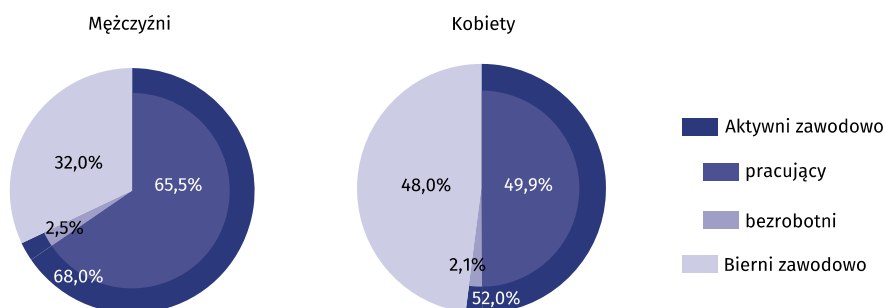
W porównaniu z III kwartałem 2017 r. liczba bezrobotnych ukształtowała się na znacznie niższym poziomie, co miało wpływ na spadek stopy bezrobocia. Liczba pracujących zmniejszyła się nieznacznie natomiast biernych zawodowo wzrosła, co przyczyniło się do spadku współczynnika aktywności zawodowej i wskaźnika zatrudnienia.

Stopa bezrobocia wyniosła 3,9% i zmniejszyła się o 1,0 p. proc. w stosunku do poprzedniego kwartału

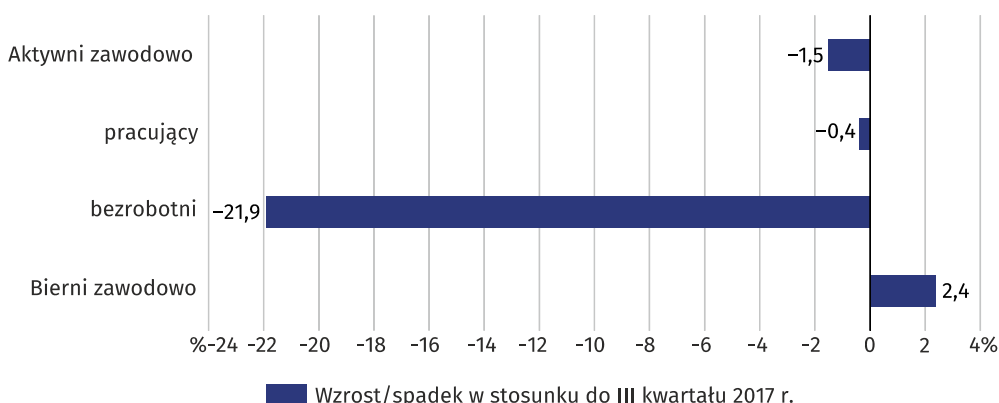
Aktywność ekonomiczna ludności w wieku 15 lat i więcej

W IV kwartale 2017 r. wśród ogółu ludności województwa mazowieckiego w wieku 15 lat i więcej 57,3% stanowili pracujący, 2,3% – bezrobotni, a 40,4% – bierni zawodowo. Oznacza to, że mniej niż połowa ludności w wieku 15 lat i więcej (42,7%) nie wykonywała pracy. W miastach i na wsi struktura ta wyglądała podobnie. Widać natomiast wyraźne różnice w strukturze mężczyzn i kobiet. Aktywnymi zawodowo pozostawało 68,0% mężczyzn i 52,0% kobiet. Aż 48,0% kobiet i tylko 32,0% mężczyzn pozostawało biernymi zawodowo.

Wykres 1. Struktura ludności w wieku 15 lat i więcej według płci w IV kwartale 2017 r.



Wykres 2. Zmiany w IV kwartale 2017 r.



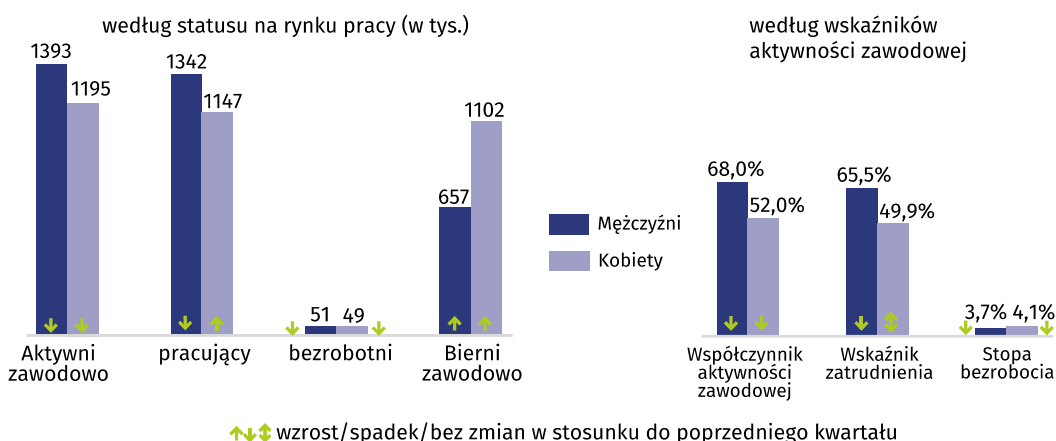
Wzrost biernych zawodowo o 2,4%

W porównaniu z III kwartałem 2017 r. liczba aktywnych zawodowo zmniejszyła się (o 1,5%), nastąpił niewielki spadek pracujących (o 0,4%), znaczny spadek liczby bezrobotnych (o 21,9%) i wzrost liczby biernych zawodowo (o 2,4%). Na uwagę zasługuje fakt, że w miastach liczba bezrobotnych spadła aż o 35,2%. Zaobserwowano zwiększenie obciążenia pracujących osobami niepracującymi. W IV kwartale 2017 r. na 1000 pracujących przypadało 746 osób bezrobotnych i biernych zawodowo, podczas gdy w III kwartale 2017 r. – 738.

Spadek liczby bezrobotnych w miastach o 35%

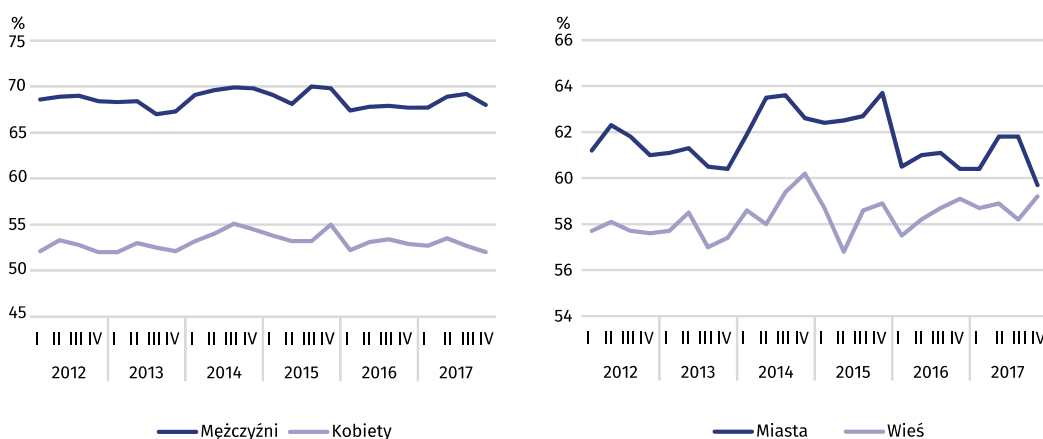
Na 1000 pracujących przypadało 746 bezrobotnych i biernych zawodowo

Wykres 3. Aktywność ekonomiczna ludności w IV kwartale 2017 r.



Współczynnik aktywności zawodowej wyniósł 59,5% i zmniejszył się w porównaniu z poprzednim kwartałem o 1,0 p. proc. Odnotowano spadek poziomu aktywności zawodowej zarówno w populacji mężczyzn (o 1,2 p. proc.), jak i kobiet (o 0,7 p. proc.). Współczynnik aktywności zawodowej wzrósł na wsi (o 1,0 p. proc.), a w miastach zmniejszył się (o 2,1 p. proc.). Mężczyźni i mieszkańcy miast byli bardziej aktywni niż kobiety i mieszkańcy wsi.

Wykres 4. Współczynnik aktywności zawodowej według płci i miejsca zamieszkania



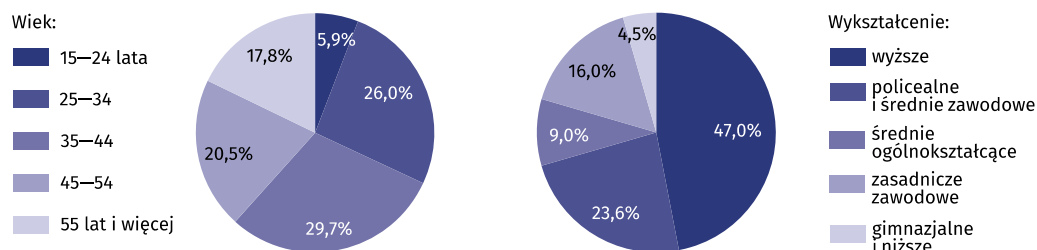
Najwyższą wartość współczynnika pod względem wieku odnotowano w grupie wieku 35–44 lata, który wyniósł 89,4%, a najniższy wśród osób w wieku 55 lat i więcej – 28,5%. Dla osób w wieku produkcyjnym współczynnik ten wyniósł 79,8%.

Pracujący

W IV kwartale 2017 r. w województwie mazowieckim populacja pracujących liczyła 2489 tys. osób, a wskaźnik zatrudnienia ukształtował się na poziomie 57,3%.

W porównaniu z III kwartałem 2017 r. liczba pracujących zmniejszyła się o 0,4%. Spadek nastąpił w populacji mężczyzn (o 0,8%), a wśród kobiet wzrost (o 0,1%). Liczba pracujących zmniejszyła się wśród mieszkańców miast (o 1,5%), a wśród mieszkańców wsi zwiększyła się (o 1,5%).

Wykres 5. Struktura pracujących według wieku i wykształcenia w IV kwartale 2017 r.



W IV kwartale 2017 r. najwyższy wskaźnik zatrudnienia zanotowano wśród osób w wieku 35–44 lata (86,9%), a najniższy wśród osób w wieku 55 lat i więcej (27,6%).

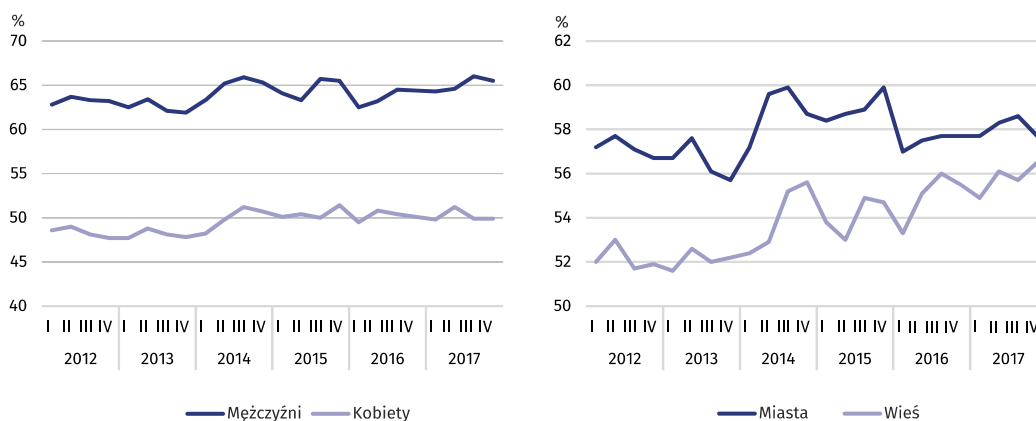
Największy wzrost wskaźnika zatrudnienia odnotowano wśród osób w wieku 35–44 lata (o 0,8 p. proc.), a największy spadek wśród osób w wieku 55 lat i więcej (o 0,9 p. proc.).

Dla osób w wieku produkcyjnym wskaźnik zatrudnienia osiągnął poziom 76,7% (wzrost o 0,1 p. proc. w porównaniu z III kwartałem 2017 r.).

Wśród pracujących według poziomu wykształcenia największy wskaźnik zatrudnienia odnotowano wśród osób z wykształceniem wyższym — 79,3%, a najmniejszy wśród osób z wykształceniem gimnazjalnym i niższym — 16,2%.

Największy spadek wskaźnika zatrudnienia wystąpił wśród zbiorowości osób z wykształceniem zasadniczym zawodowym (o 4,5 p. proc.), a największy wzrost wśród zbiorowości osób z wykształceniem policealnym i średnim zawodowym (o 3,1 p. proc.).

Wykres 6. Wskaźnik zatrudnienia według płci i miejsca zamieszkania

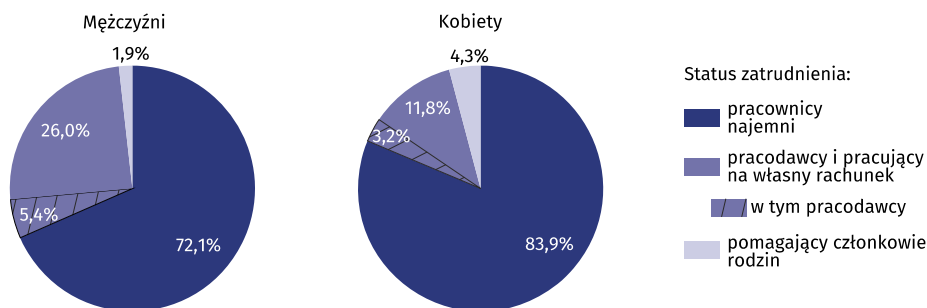


W IV kwartale 2017 r. w charakterze pracowników najemnych pracowało 1930 tys. osób (tj. 77,5% ogółu pracujących), a ich liczba zwiększyła się o 0,7% w stosunku do III kwartału 2017 r. Spadek wystąpił wśród pomagających członków rodzin (z 97 tys. do 74 tys.), a wśród pracodawców i pracujących na własny rachunek sytuacja nie uległa zmianie.

Zdecydowana większość pracujących zasilala sektor prywatny (74,6% ogółu pracujących). Spośród nich większość (59,3%) stanowili mężczyźni. Odmiennie przedstawiała się sytuacja wśród pracowników najemnych w sektorze publicznym, w którym wśród 632 tys. pracujących przeważały kobiety (61,9%). Na czas nieokreślony pracowało 76,4% pracowników najemnych, o 0,9 p. proc. więcej niż w III kwartale 2017 r.

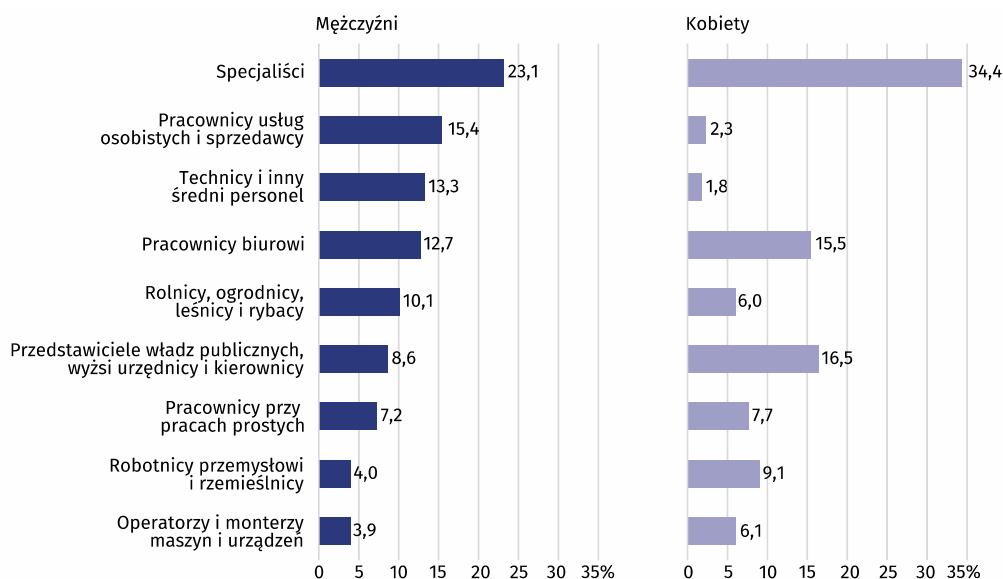
75% ogółu pracujących zasilala sektor prywatny

Wykres 7. Struktura pracujących według statusu zatrudnienia w IV kwartale 2017 r.



W charakterze pracodawców i pracujących na własny rachunek pracowało 26% mężczyzn i 12% kobiet

Wykres 8. Struktura pracujących według płci i grup zawodów w IV kwartale 2017 r.

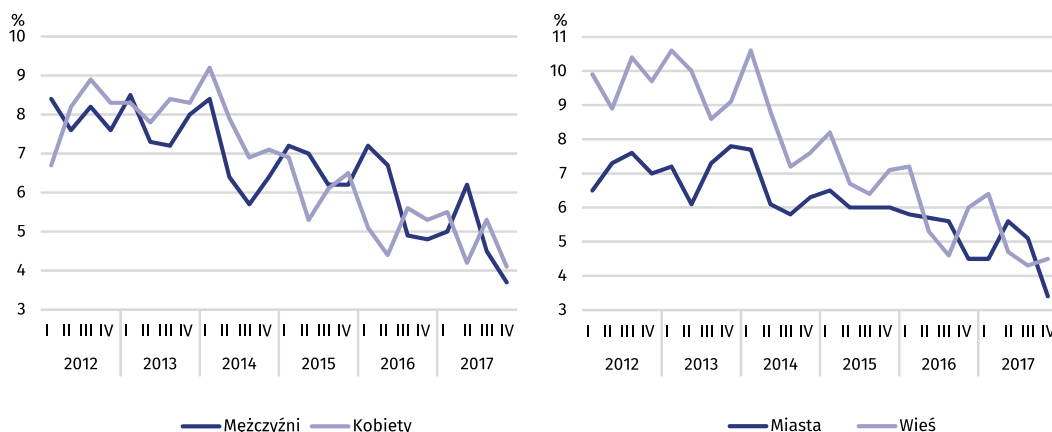


W strukturze pracujących według zawodów najczęściej było specjalistów (34% kobiet i 23% mężczyzn)

Bezrobotni

W IV kwartale 2017 r. zbiorowość bezrobotnych w województwie mazowieckim liczyła 100 tys. osób i zmniejszyła się o 21,9% w stosunku do III kwartału 2017 r.

Wykres 9. Stopa bezrobocia według płci i miejsca zamieszkania



W stosunku do poprzedniego kwartału liczba bezrobotnych mężczyzn zmniejszyła się o 20,3%, a kobiet o 23,4%. Biorąc pod uwagę miejsce zamieszkania — spadek nastąpił wśród mieszkańców miast o 35,2%, a wśród mieszkańców wsi odnotowano wzrost o 7,7%.

Spadek liczby bezrobotnych kobiet o 23%, a mężczyzn o 20%

Stopa bezrobocia ogółem w województwie wyniosła 3,9%. W miastach ukształtowała się na poziomie 3,4%, tj. o 1,1 p. proc. niższym niż na wsi. Dla osób w wieku produkcyjnym stopa bezrobocia osiągnęła poziom 4,0%.

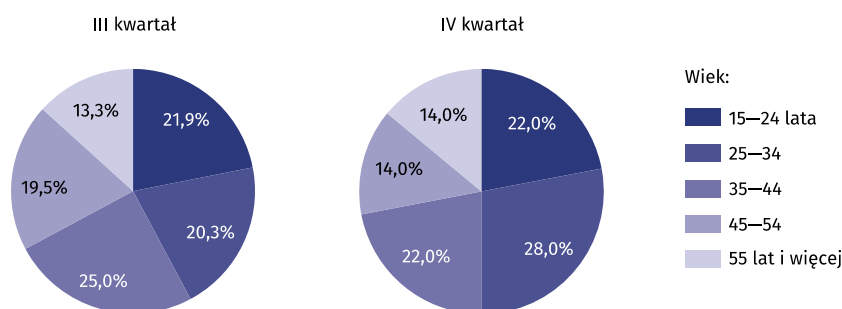
W porównaniu z III kwartałem 2017 r. stopa bezrobocia zmniejszyła się wśród mieszkańców miast (o 1,7 p. proc.), a wśród ludności wiejskiej zwiększyła się (o 0,2 p. proc.). Spadek stopy bezrobocia nastąpił zarówno w populacji kobiet (o 1,2 p. proc.), jak mężczyzn (o 0,8 p. proc.).

Najniższa stopa bezrobocia wystąpiła wśród osób z wykształceniem wyższym (1,8%), a najwyższa wśród osób z wykształceniem gimnazjalnym i niższym (10,5%).

Wzrost stopy bezrobocia odnotowano tylko wśród osób z wykształceniem średnim ogólnokształcącym (o 0,2 p. proc.), a największy spadek wśród osób z wykształceniem policealnym i średnim zawodowym (o 2,4 p. proc.).

Wzrost stopy bezrobocia nastąpił tylko w grupie osób 25–34 lata (o 0,3 p. proc.), a największy spadek wśród osób w wieku 15–24 lata (o 2,5 p. proc.).

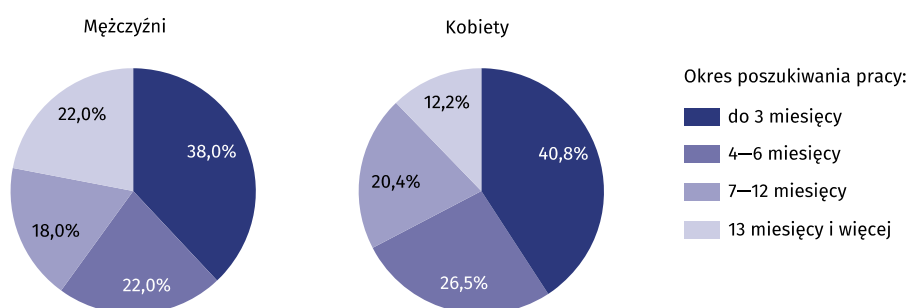
Wykres 10. Struktura bezrobotnych według wieku w 2017 r.



Przeciętny czas poszukiwania pracy przez osoby bezrobotne wyniósł 8,3 miesiąca. Kobiety i mieszkańcy miast poszukiwali pracy krócej niż mężczyźni i mieszkańcy wsi. Kobiety poszukiwały pracy przeciętnie przez 7,8 miesiąca (o 1,1 miesiąca krócej niż mężczyźni), a mieszkańcy miast przez 7,7 miesiąca (o 1,5 miesiąca krócej niż mieszkańcy wsi).

Kobiety i mieszkańcy miast poszukiwali pracy krócej niż mężczyźni i mieszkańcy wsi

Wykres 11. Struktura bezrobotnych według okresu poszukiwania pracy w IV kwartale 2017 r.



Zbiorowość osób długotrwale poszukujących pracy (13 miesięcy i więcej) liczyła 16 tys., co stanowiło 16,0% ogółu bezrobotnych. Długotrwale bezrobocie częściej występowało wśród mężczyzn niż wśród kobiet (22,0% wobec 12,2%) oraz częściej wśród mieszkańców wsi niż miast (19,0% wobec 14,0%).

Długotrwale bezrobocie częściej występowało wśród mężczyzn niż wśród kobiet

Bierni zawodowo

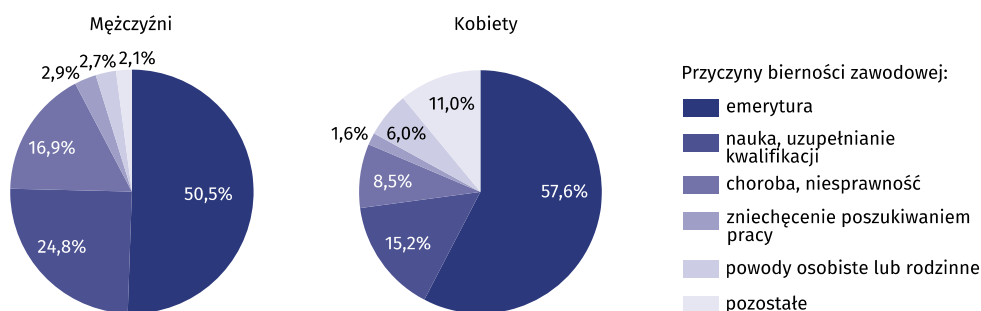
W IV kwartale 2017 r. w województwie mazowieckim 1758 tys. osób pozostawało biernymi zawodowo, co stanowiło 40,4% ogółu ludności w wieku 15 lat i więcej (na wsi – 40,8%, w miastach – 40,3%). Nadal w zbiorowości tej przeważały kobiety – 62,7%. Wśród biernych zawodowo, podobnie jak w poprzednich okresach, dominowały osoby z wykształceniem gimnazjalnym i niższym – 31,9%. Osoby w wieku produkcyjnym stanowiły 35,5% ogółu biernych zawodowo.

W stosunku do III kwartału 2017 r. zbiorowość biernych zawodowo zwiększyła się o 2,4% (w populacji mężczyzn o 4,0%, a w populacji kobiet o 1,5%). Biorąc pod uwagę miejsce zamieszkania odnotowano wzrost liczby osób biernych zawodowo wśród mieszkańców miast (o 5,4%), a wśród mieszkańców wsi spadek (o 2,3%).

Spośród ogółu biernych zawodowo 55,0% stanowiły osoby, które nie podejmowały pracy z powodu przebywania na emeryturze. Kolejnymi przyczynami bierności zawodowej były: nauka i uzupełnianie kwalifikacji – 18,8%, choroba lub niesprawność – 11,7%, powody osobiste lub rodzinne – 4,8%. Populacja osób zniechęconych bezskutecznością poszukiwania pracy liczyła 38 tys., tj. 2,2% ogółu biernych zawodowo.

63% kobiet pozostawała biernymi zawodowo

Wykres 12. Struktura biernych zawodowo mężczyzn i kobiet według przyczyn bierności zawodowej w IV kwartale 2017 r.



Tabl. 1. Aktywność ekonomiczna ludności w wieku 15 lat i więcej według wybranych wskaźników

WYSZCZEGÓLNIENIE	III kwartał 2017	IV kwartał 2017	
	w %		wzrost/spadek w p. proc. w stosunku do okresu poprzedniego
WSPÓŁCZYNNIK AKTYWNOŚCI ZAWODOWEJ			
OGÓŁEM	60,5	59,5	-1,0
mężczyźni	69,2	68,0	-1,2
kobiety	52,7	52,0	-0,7
Miasta	61,8	59,7	-2,1
Wieś	58,2	59,2	1,0
WSKAŹNIK ZATRUDNIENIA			
OGÓŁEM	57,5	57,3	-0,2
mężczyźni	66,0	65,5	-0,5
kobiety	49,9	49,9	-
Miasta	58,6	57,7	-0,9
Wieś	55,7	56,5	0,8
STOPA BEZROBOCIA			
OGÓŁEM	4,9	3,9	-1,0
mężczyźni	4,5	3,7	-0,8
kobiety	5,3	4,1	-1,2
Miasta	5,1	3,4	-1,7
Wieś	4,3	4,5	0,2

Tabl. 2. Aktywność ekonomiczna ludności w wieku 15 lat i więcej według statusu na rynku pracy

WYSZCZEGÓLNIENIE	III kwartał 2017	IV kwartał 2017	
	w tysiącach		III kwartał=100
PRACUJĄCY			
OGÓŁEM	2 499	2 489	99,6
mężczyźni	1 353	1 342	99,2
kobiety	1 146	1 147	100,1
Miasta	1 630	1 606	98,5
Wieś	869	882	101,5

BEZROBOTNI

OGÓŁEM	128	100	78,1
mężczyźni	64	51	79,7
kobiety	64	49	76,6
Miasta	88	57	64,8
Wieś	39	42	107,7

BIERNI ZAWODOWO

OGÓŁEM	1 717	1 758	102,4
mężczyźni	632	657	104,0
kobiety	1 086	1 102	101,5
Miasta	1 064	1 121	105,4
Wieś	653	638	97,7

Tabl. 3. **Wskaźnik zatrudnienia i stopa bezrobocia według wieku**

WYSZCZEGÓLNIENIE	III kwartał 2017	IV kwartał 2017	
	w %	wzrost/spadek w p. proc. w stosunku do okresu poprzedniego	

WSKAŹNIK ZATRUDNIENIA

OGÓŁEM	57,5	57,3	-0,2
15-24 lata	29,6	28,9	-0,7
25-34	85,3	84,8	-0,5
35-44	86,1	86,9	0,8
45-54	82,4	82,9	0,5
55 lat i więcej	28,5	27,6	-0,9

STOPA BEZROBOCIA

OGÓŁEM	4,9	3,9	-1,0
15-24 lata	15,6	13,1	-2,5
25-34	3,8	4,1	0,3
35-44	4,2	2,9	-1,3
45-54	4,7	2,7	-2,0
55 lat i więcej	3,6	3,1	-0,5

Tabl. 4. **Wskaźnik zatrudnienia i stopa bezrobocia według poziomu wykształcenia**

WYSZCZEGÓLNIENIE	III kwartał 2017	IV kwartał 2017	
	w %		wzrost/spadek w p. proc. w stosunku do okresu poprzedniego
WSKAŹNIK ZATRUDNIENIA			
OGÓŁEM	57,5	57,3	-0,2
Wyższe	78,9	79,3	0,4
Policealne i średnie zawodowe	58,0	61,1	3,1
Średnie ogólnokształ- cące	50,8	48,2	-2,6
Zasadnicze zawodowe	56,7	52,2	-4,5
Gimnazjalne, podsta- wowe i niepełne pod- stawowe	16,4	16,2	-0,2
STOPA BEZROBOCIA			
OGÓŁEM	4,9	3,9	-1,0
Wyższe	2,2	1,8	-0,4
Policealne i średnie zawodowe	6,5	4,1	-2,4
Średnie ogólnokształ- cące	6,5	6,7	0,2
Zasadnicze zawodowe	6,4	5,5	-0,9
Gimnazjalne, podsta- wowe i niepełne pod- stawowe	12,8	10,5	-2,3

Opracowanie merytoryczne:

Mazowiecki Ośrodek Badań Regionalnych
Urząd Statystyczny w Warszawie
Aneta Czyżkowska
Tel: 22 464 20 30
e-mail: a.czyzkowska@stat.gov.pl

Rozpowszechnianie:

Centrum Informacji Statystycznej
Marcin Kałuski
Tel: 22 464 20 91
e-mail: m.kaluski@stat.gov.pl

Obsługa mediów

tel.: 22 464 20 91

e-mail: m.kaluski@stat.gov.pl



warszawa.stat.gov.pl



@Warszawa_STAT

Powiązane opracowania

[Aktywność ekonomiczna ludności Polski](#)

[Monitoring rynku pracy](#)

Temat dostępny w bazach danych

[Bank Danych Lokalnych/Rynek pracy](#)

Ważniejsze pojęcia dostępne w słowniku

[Współczynnik aktywności zawodowej ludności](#)

[Wskaźnik zatrudnienia](#)

[Stopa bezrobocia](#)

Oceń
opracowanie

