

# Koniunktura gospodarcza, opinie formułowane przez jednostki z siedzibą w województwie MAZOWIECKIM – sierpień 2018 r.

31 sierpnia 2018 r.

## 23,2

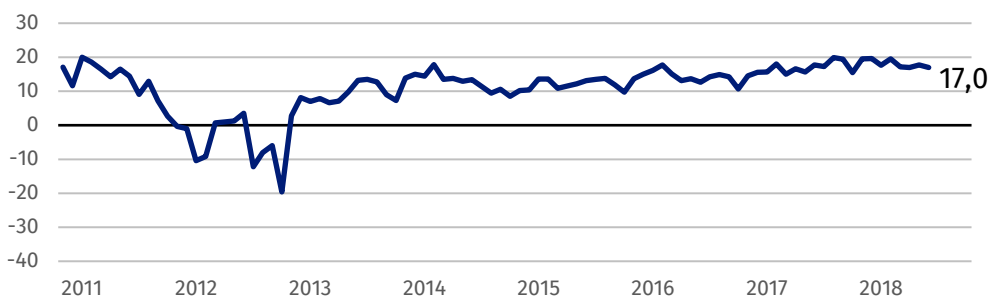
Wskaźnik ogólnego klimatu koniunktury w sekcji transport i gospodarka magazynowa

Ogólny klimat koniunktury oceniany jest pozytywnie przez przedsiębiorców ze wszystkich prezentowanych rodzajów działalności, najlepiej przez przedstawicieli jednostek z sekcji transport i gospodarka magazynowa. Najostrożniejsze oceny w tym zakresie zgłaszają firmy budowlane.

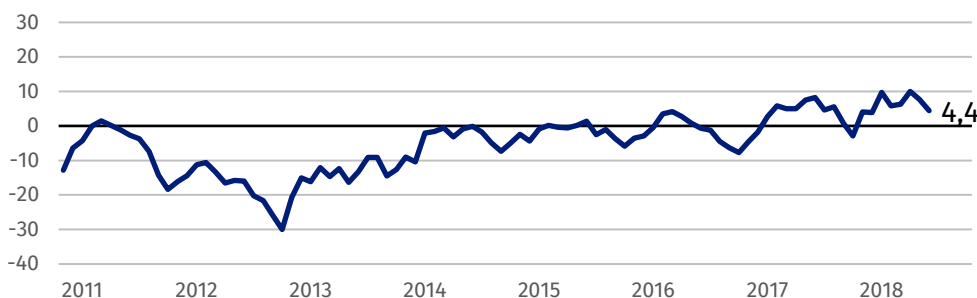
Przedsiębiorcy z sekcji transport i gospodarka magazynowa oceniają koniunkturę najbardziej optymistycznie spośród wszystkich prezentowanych rodzajów działalności.

## Wskaźnik ogólnego klimatu koniunktury

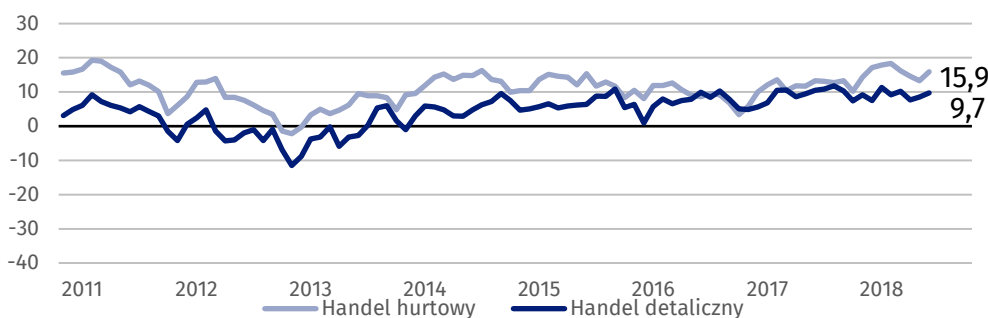
Wykres 1. Wskaźnik ogólnego klimatu koniunktury w przetwórstwie przemysłowym



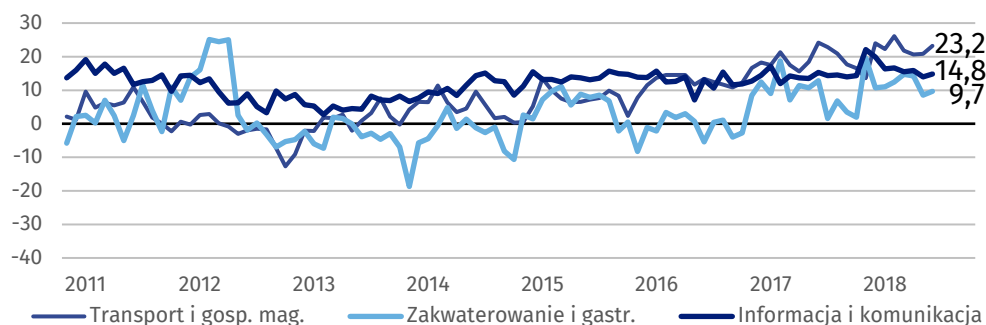
Wykres 2. Wskaźnik ogólnego klimatu koniunktury w budownictwie



Wykres 3. Wskaźnik ogólnego klimatu koniunktury w handlu



Wykres 4. Wskaźnik ogólnego klimatu koniunktury w wybranych sekcjach usługowych



## Barierzy działalności przedsiębiorstw

### BUDOWNICTWO

Największe trudności wskazywane przez firmy zgłaszające bariery związane są z kosztami zatrudnienia (49,6% w sierpniu br., 48,7% przed rokiem). W porównaniu z analogicznym miesiącem ub. r. najbardziej wzrosła uciążliwość wynikająca z niedoboru wykwalifikowanych pracowników (z 29,9% do 41,5%), a spadła – bariery związanej ze zbyt dużą konkurencją na rynku (z 56,1% do 36,5%).

### HANDEL HURTOWY

Zbyt duża konkurencja na rynku jest barierą w największym stopniu ograniczającą działalność firm (50,6% w sierpniu br., 59,3% przed rokiem – największy spadek znaczenia w ujęciu rocznym). W skali roku najbardziej wzrosło znaczenie utrudnień związanych z niedoborem pracowników (z 15,8% do 23,9%) oraz kosztami zatrudnienia (z 37,2% do 43,4%).

### HANDEL DETALICZNY

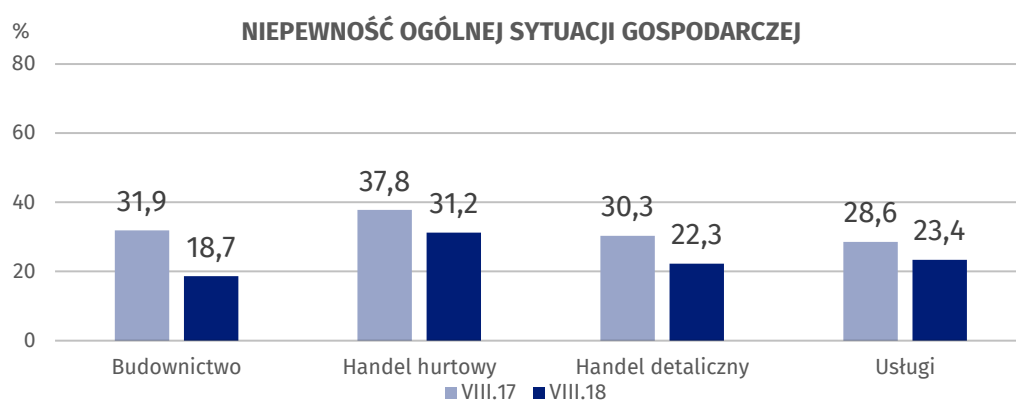
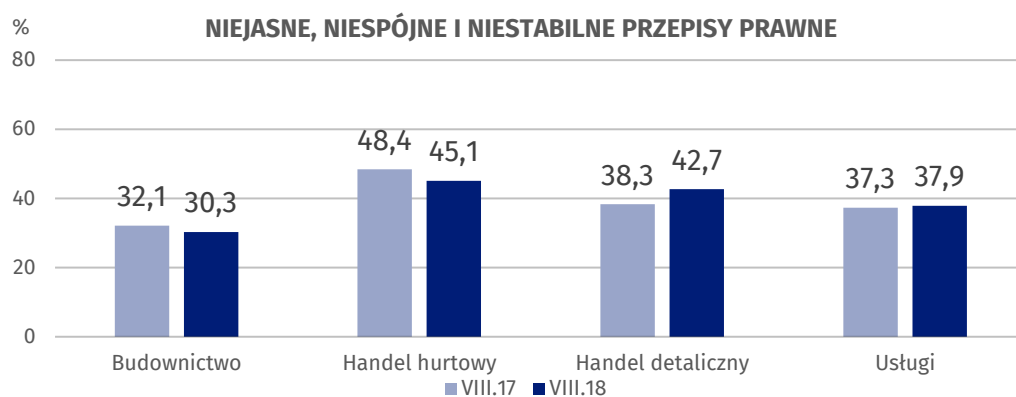
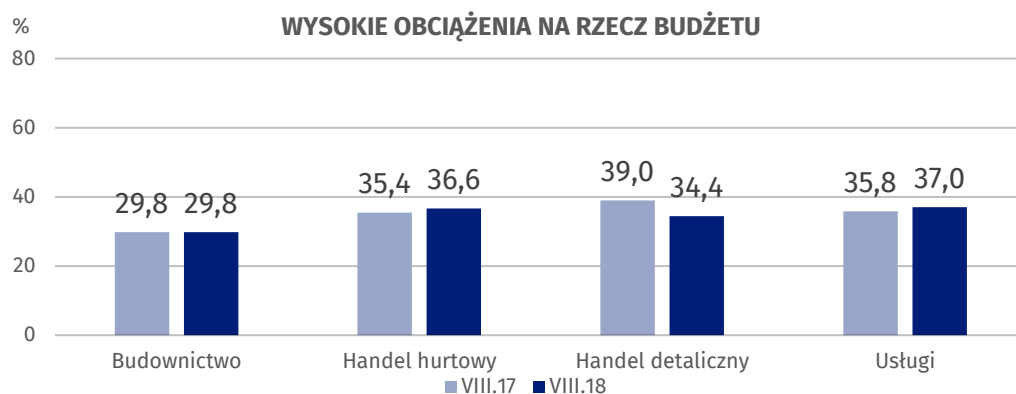
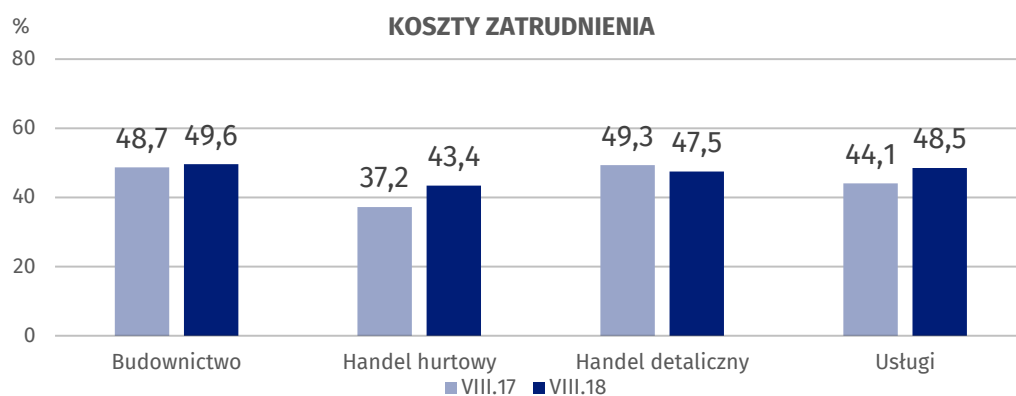
Podobnie jak w handlu hurtowym, w handlu detalicznym największe trudności dla jednostek zgłaszających bariery stanowi zbyt duża konkurencja na rynku (53,8% w sierpniu br., 63,4% przed rokiem – największy spadek znaczenia w ujęciu rocznym). W porównaniu z sierpniem 2017 r. najbardziej wzrosło odczuwanie bariery związanej z niedoborem pracowników (z 18,7% do 24,0%).

### USŁUGI

W usługach najważniejszą barierą ograniczającą działalność przedsiębiorstw stanowią koszty zatrudnienia (48,5% w sierpniu br., 44,1% przed rokiem). W skali roku najbardziej wzrosło znaczenie bariery niedoboru wykwalifikowanych pracowników (z 22,8% do 30,8%), a w największym stopniu spadło – uciążliwości wynikających ze zbyt dużej konkurencji firm krajowych (z 47,1% do 33,9%).

Firmy budowlane i usługowe za najbardziej istotną barierę w prowadzeniu działalności uważają koszty zatrudnienia, a jednostki handlowe – zbyt dużą konkurencję na rynku.

**Wykres 5. Wybrane bariery działalności gospodarczej**



Opracowanie merytoryczne:  
**Departament Studiów  
Makroekonomicznych i Finansów**  
**Łukasz Gontarz**  
Tel: 22 608 3550  
e-mail: [l.gontarz@stat.gov.pl](mailto:l.gontarz@stat.gov.pl)

#### **Wydział Współpracy z Mediami**

**tel.:** (+48 22) 608 34 91, (+48 22) 608 38 04  
**faks:** (+48 22) 608 38 86  
**e-mail:** [obslugaprasowa@stat.gov.pl](mailto:obslugaprasowa@stat.gov.pl)

Rzeczposzechnianie:  
**Rzecznik Prasowy Prezesa GUS**  
**Karolina Dawidziuk**  
Tel: 22 608 3475, 22 608 3009  
e-mail: [rzecznik@stat.gov.pl](mailto:rzecznik@stat.gov.pl)



[www.stat.gov.pl](http://www.stat.gov.pl)



[@GUS\\_STAT](https://twitter.com/GUS_STAT)



[@GlownyUrzadStatystyczny](https://www.facebook.com/GlownyUrzadStatystyczny)

#### **Powiązane opracowania**

[Koniunktura gospodarcza w przemyśle, budownictwie, handlu i usługach 2000 – 2018](#)

[Badanie koniunktury gospodarczej – zeszyt metodologiczny](#)

#### **Temat dostępny w bazach danych**

[Dziedzina Baza Wiedzy Koniunktura Gospodarcza](#)

#### **Ważniejsze pojęcia dostępne w słowniku**

[Koniunktura gospodarcza](#)

[Bariery działalności](#)