

## Koniunktura gospodarcza, opinie formułowane przez jednostki z siedzibą w województwie MAZOWIECKIM – czerwiec 2018 r.

# 20,6

Wskaźnik ogólnego klimatu koniunktury w sekcji transport i gospodarka magazynowa

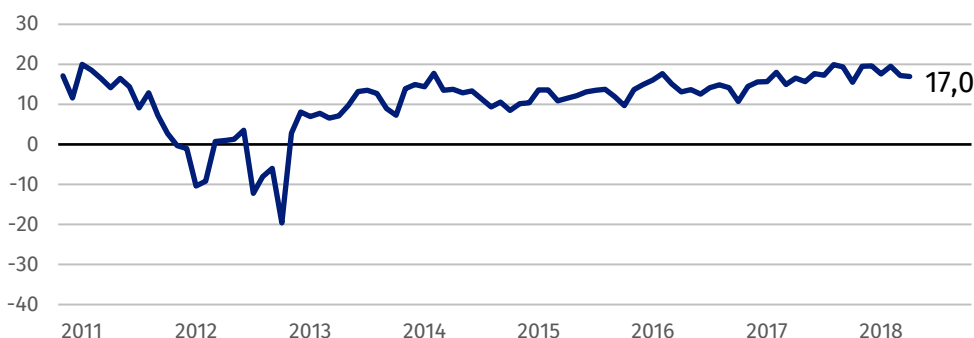
Ogólny klimat koniunktury oceniany jest korzystnie przez dyrektorów ze wszystkich prezentowanych rodzajów działalności. Najlepsze oceny w tym zakresie zgłaszają firmy z sekcji transport i gospodarka magazynowa.

29 czerwca 2018 r.

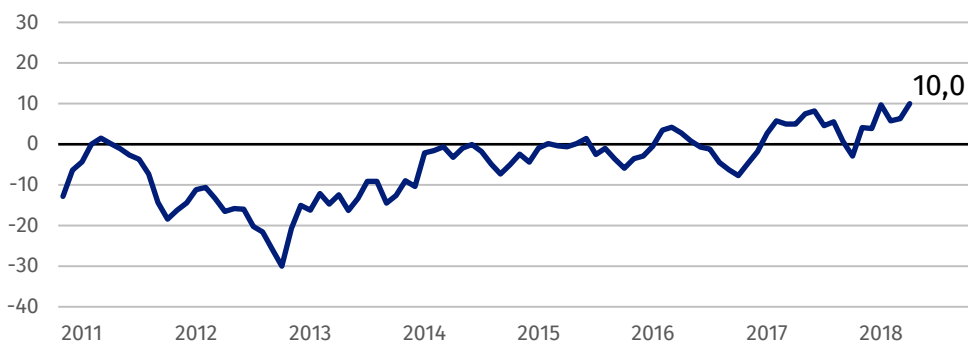
Jednostki z sekcji transport i gospodarka magazynowa oceniają w czerwcu koniunkturę najlepiej spośród podmiotów z siedzibą w województwie mazowieckim.

### Wskaźnik ogólnego klimatu koniunktury

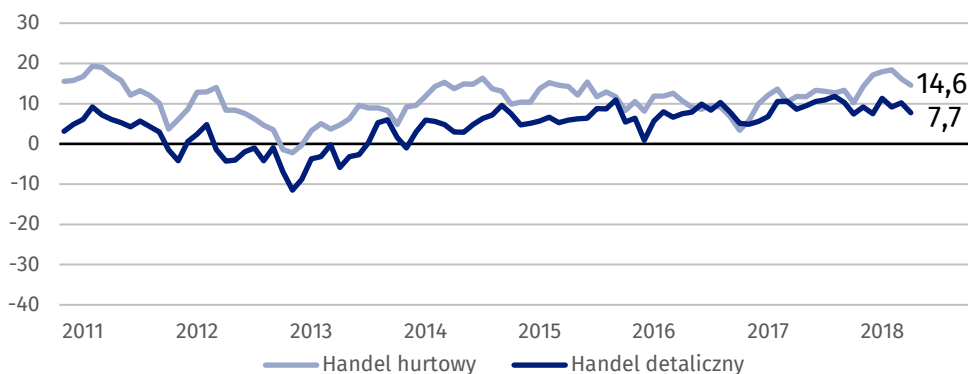
Wykres 1. Wskaźnik ogólnego klimatu koniunktury w przetwórstwie przemysłowym



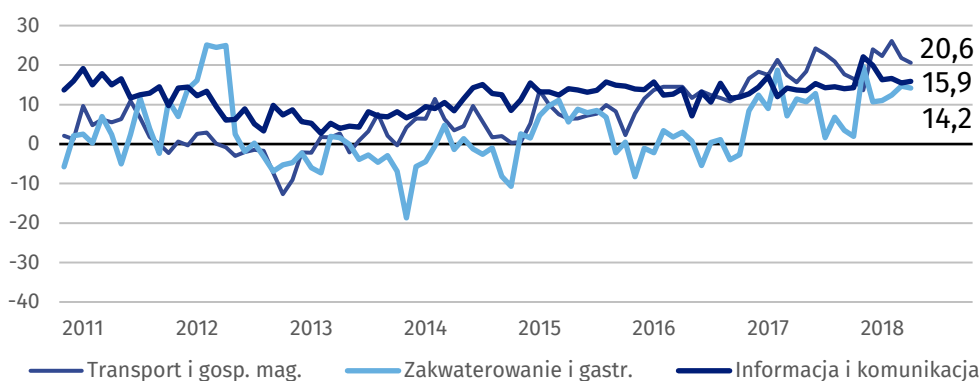
Wykres 2. Wskaźnik ogólnego klimatu koniunktury w budownictwie



Wykres 3. Wskaźnik ogólnego klimatu koniunktury w handlu



Wykres 4. Wskaźnik ogólnego klimatu koniunktury w wybranych sekcjach usługowych



## Bariery działalności przedsiębiorstw

### BUDOWNICTWO

Największe trudności wskazywane przez firmy zgłaszające bariery związane są z kosztami zatrudnienia (49,5% w czerwcu br., 45,7% przed rokiem). W porównaniu z czerwcem ub. r. najbardziej wzrosła uciążliwość bariery niedoboru wykwalifikowanych pracowników (z 25,0% do 40,6%), a spadła – bariery związanej ze zbyt dużą konkurencją na rynku (z 61,4% do 37,7%).

### HANDEL HURTOWY

Zbyt duża konkurencja na rynku jest barierą w największym stopniu ograniczającą działalność firm (49,6% w czerwcu br., 59,7% przed rokiem – jest to bariera, której znaczenie w skali roku spadło w największym stopniu). W skali roku najbardziej wzrosło znaczenie utrudnień związanych z niedoborem pracowników (z 14,9% do 22,5%).

### HANDEL DETALICZNY

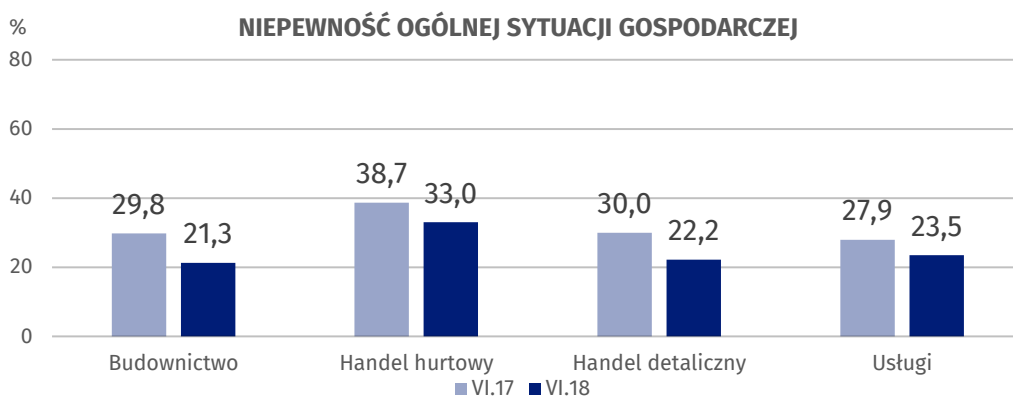
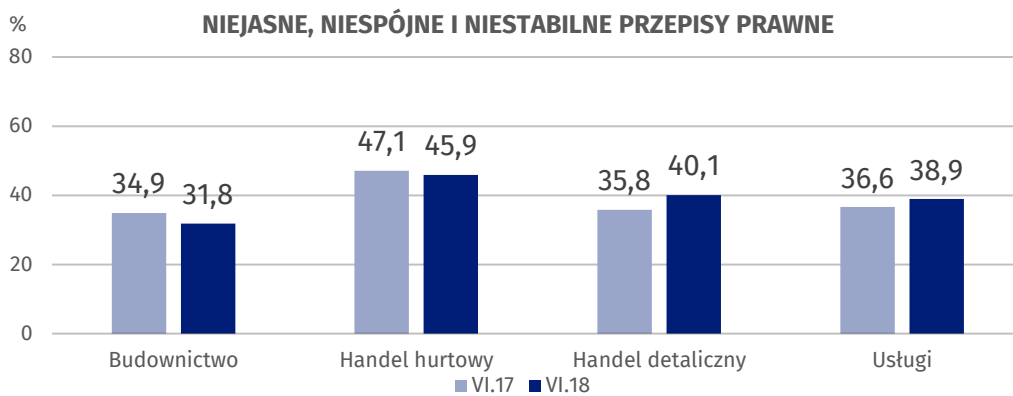
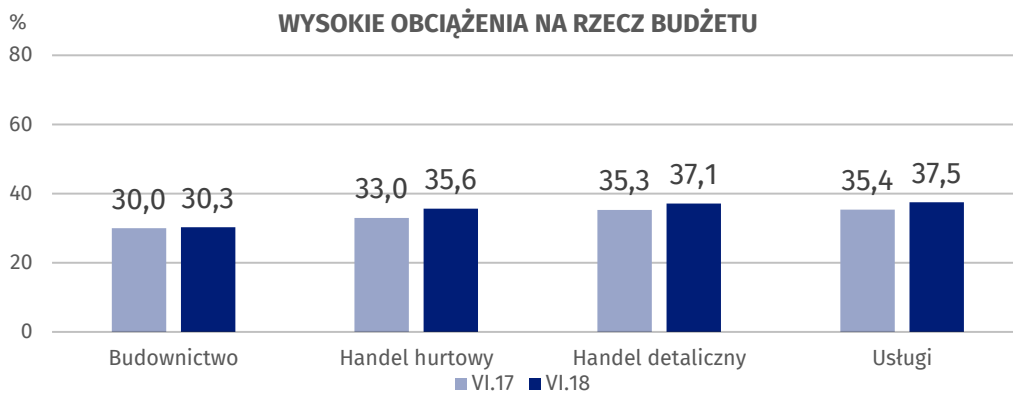
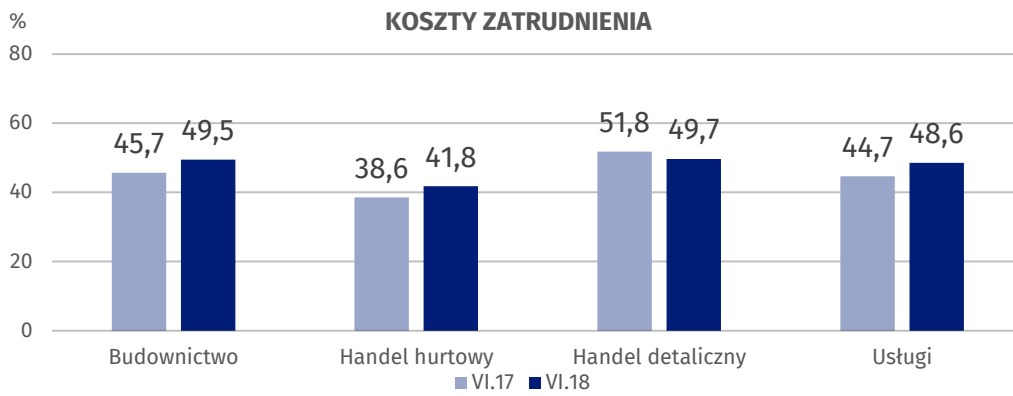
Podobnie jak w handlu hurtowym, w handlu detalicznym największe trudności dla jednostek zgłaszających bariery stanowi zbyt duża konkurencja na rynku (55,0% w czerwcu br., 63,0% przed rokiem). W porównaniu z czerwcem 2017 r. najbardziej wzrosło znaczenie bariery niedoboru pracowników (z 18,2% do 24,2%), a spadło – barier związanych ze zbyt dużą konkurencją na rynku oraz niepewnością ogólnej sytuacji gospodarczej (z 30,0% do 22,2%).

### USŁUGI

W usługach koszty zatrudnienia stanowią najważniejszą barierę ograniczającą działalność przedsiębiorstw (48,6% w czerwcu br., 44,7% przed rokiem). W skali roku najbardziej wzrosła uciążliwość bariery niedoboru wykwalifikowanych pracowników (z 22,0% do 31,8%), a spadła uciążliwość wynikająca ze zbyt dużej konkurencji firm krajowych (z 48,8% do 33,9%) i zagranicznych (z 25,9% do 18,2%).

W porównaniu z czerwcem 2017 r. znacząco wzrosło znaczenie bariery niedoboru wykwalifikowanych pracowników w budownictwie i usługach oraz niedoboru pracowników w handlu.

**Wykres 5. Wybrane bariery działalności gospodarczej**



Opracowanie merytoryczne:  
**Departament Studiów  
Makroekonomicznych i Finansów**  
**Łukasz Gontarz**  
Tel: 22 608 3550  
e-mail: [l.gontarz@stat.gov.pl](mailto:l.gontarz@stat.gov.pl)

#### **Wydział Współpracy z Mediami**

tel.: (+48 22) 608 34 91, (+48 22) 608 38 04  
faks: (+48 22) 608 38 86  
e-mail: [obslugaprasowa@stat.gov.pl](mailto:obslugaprasowa@stat.gov.pl)

Rzeczposzechnianie:  
**Rzecznik Prasowy Prezesa GUS**  
**Karolina Dawidziuk**  
Tel: 22 608 3475, 22 608 3009  
e-mail: [rzecznik@stat.gov.pl](mailto:rzecznik@stat.gov.pl)



[www.stat.gov.pl](http://www.stat.gov.pl)



[@GUS\\_STAT](https://twitter.com/GUS_STAT)



[@GlownyUrzadStatystyczny](https://www.facebook.com/GlownyUrzadStatystyczny)

#### **Powiązane opracowania**

[Koniunktura gospodarcza w przemyśle, budownictwie, handlu i usługach 2000 – 2018](#)

[Badanie koniunktury gospodarczej – zeszyt metodologiczny](#)

#### **Temat dostępny w bazach danych**

[Dziedzina Baza Wiedzy Koniunktura Gospodarcza](#)

#### **Ważniejsze pojęcia dostępne w słowniku**

[Koniunktura gospodarcza](#)

[Bariery działalności](#)