

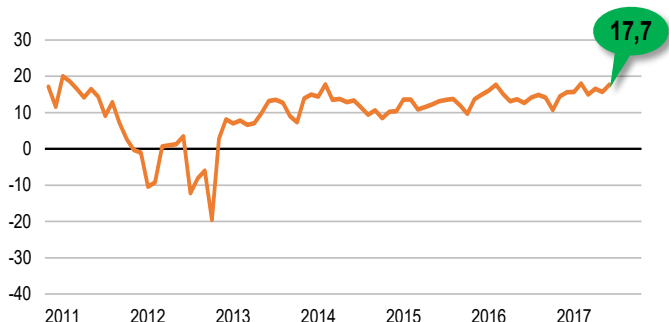
KONIUNKTURA GOSPODARCZA

w sierpniu 2017 r.

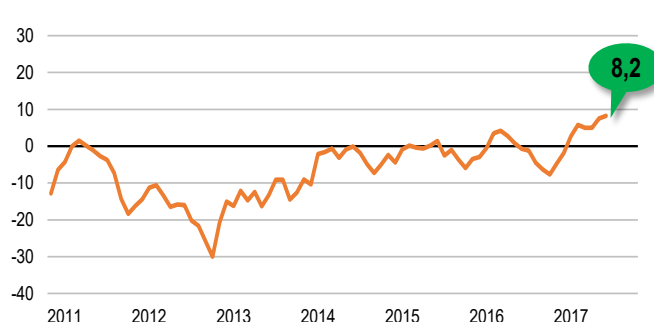
opinie formułowane przez jednostki z siedzibą w województwie
MAZOWIECKIM

OGÓLNY KLIMAT KONIUNKTURY

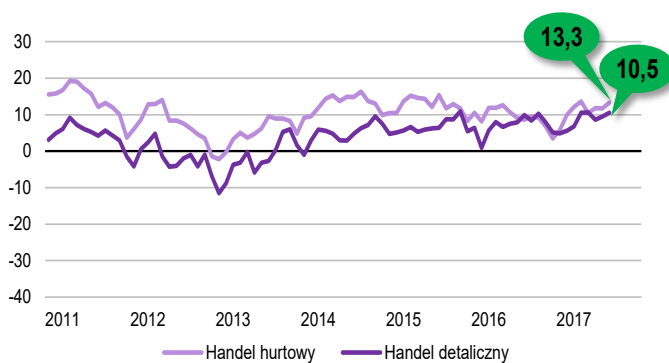
PRZETWÓRSTWO PRZEMYSŁOWE



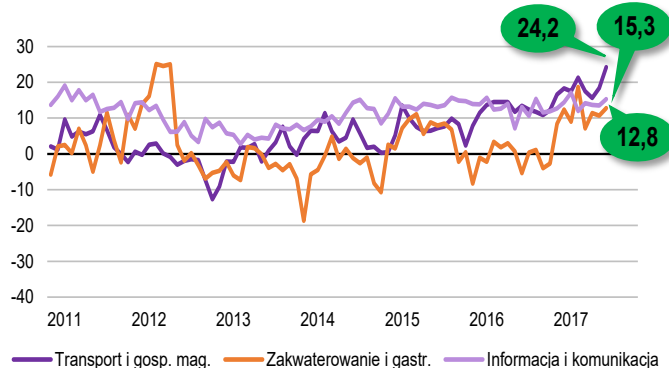
BUDOWNICTWO



HANDEL



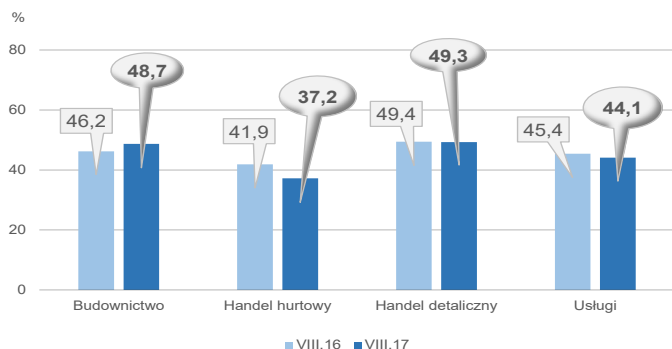
USŁUGI



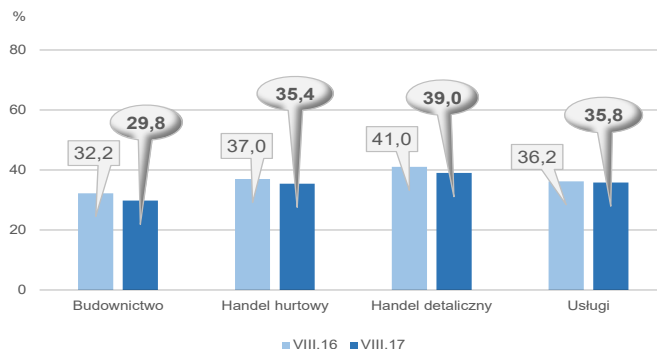
Ogólny klimat koniunktury w przedsiębiorstwach z siedzibą w województwie mazowieckim oceniany jest korzystnie przez dyrektorów ze wszystkich prezentowanych rodzajów działalności. Koniunkturę lepiej niż w lipcu oceniają jednostki działające w zakresie **transportu i gospodarki magazynowej, przetwórstwa przemysłowego oraz zakwaterowania i gastronomii.**

BARIERY DZIAŁALNOŚCI

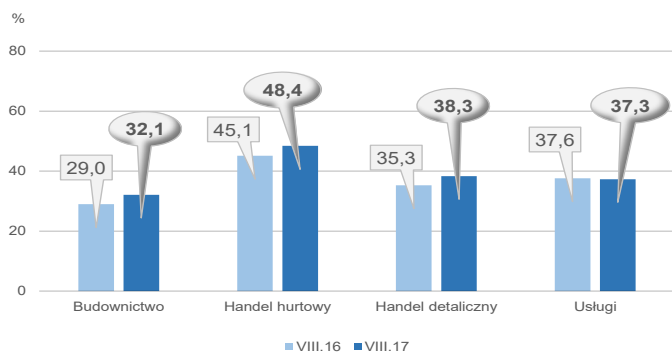
KOSZTY ZATRUDNIENIA



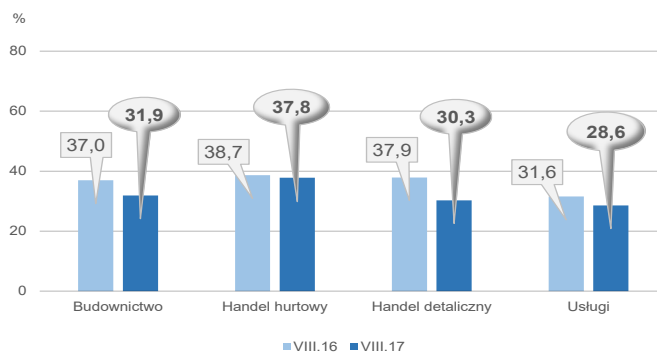
WYSOKIE OBCIĄŻENIA NA RZECZ BUDŻETU



NIEJASNE I NIESPÓJNE PRZEPISY PRAWNE



NIEPEWNOŚĆ OGÓLNEJ SYTUACJI GOSPODARCZEJ



Do najczęściej zgłaszanych barier w handlu oraz budownictwie należy konkurencja na rynku, w usługach – konkurencja firm krajowych. Znaczącym utrudnieniem, jakie napotykają przedsiębiorcy z jednostek ze wszystkich badanych obszarów działalności są również koszty zatrudnienia.

W handlu w skali roku najbardziej zwiększyło się odczuwanie bariery związanej z niedoborem pracowników. Niedostateczny popyt jest rzadziej problemem w firmach budowlanych, ale częściej zgłaszają go podmioty prowadzące działalność w zakresie handlu detalicznego. Bariery, której znaczenie w porównaniu do sierpnia 2016 r. zmniejszyło się w znaczącym stopniu w firmach handlu detalicznego i budownictwa jest niepewność ogólnej sytuacji gospodarczej, natomiast w handlu hurtowym rzadziej zgłaszane są z trudności w rozrachunkach z kontrahentami.

W **przetwórstwie przemysłowym** badaniem objęte są podmioty o liczbie pracujących 10 i więcej osób. W pozostałych badaniach (**budownictwo, handel hurtowy i detaliczny, usługi**) uczestniczą również podmioty o liczbie pracujących do 9 osób.

Przetwórstwo przemysłowe — sekcja C; **Budownictwo** — sekcja F; **Handel hurtowy** — dział 46; **Handel detaliczny** — działy 45 i 47

Usługi — sekcje: H – Transport i gospodarka magazynowa, I – Działalność związana z zakwaterowaniem i usługami gastronomicznymi, J – Informacja i komunikacja, K – Działalność finansowa i ubezpieczeniowa, L – Działalność związana z obsługą rynku nieruchomości, M – Działalność profesjonalna, naukowa i techniczna, N – Działalność w zakresie usług administrowania i działalność wspierająca, P – Edukacja, Q – Opieka zdrowotna i pomoc społeczna, R – Działalność związana z kulturą, rozrywką i rekreacją, S – Pozostała działalność usługowa

Opracowanie merytoryczne:
Departament Przedsiębiorstw
 Hanna Sękowska Tel. 22 608 36 51,
 Magdalena Święcka Tel. 22 608 35 50,
 Olga Gaca Tel. 22 608 36 51,
 Hubert Stefaniak Tel. 22 608 35 50,
 Łukasz Gontarz Tel. 22 608 35 50.

Rozpowszechnianie:
Rzecznik Prasowy Prezesa GUS
 Karolina Dawdziuk
 Tel: 22 608 3009, 22 608 3475
 e-mail: rzecznik@stat.gov.pl

Wyniki badania koniunktury w przemyśle, budownictwie, handlu i usługach można znaleźć na stronie GUS

http://stat.gov.pl/obszary-tematyczne/koniunktura/koniunktura/publikacja_4.html

Zeszyt Metodologiczny „Badanie koniunktury gospodarczej GUS”, 2017

http://stat.gov.pl/obszary-tematyczne/koniunktura/koniunktura/publikacja_5.html