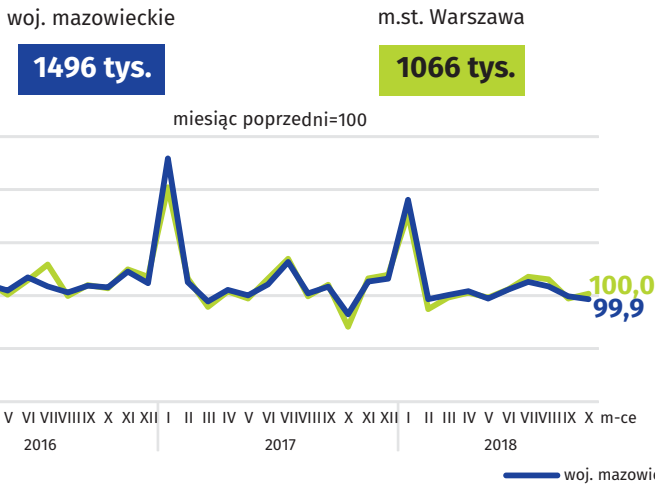
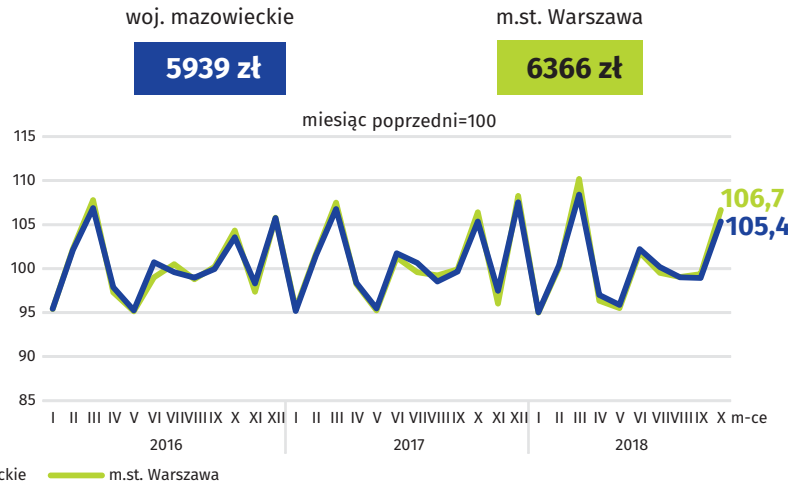


## ZATRUDNIENIE I WYNAGRODZENIA W SEKTORZE PRZEDSIĘBIORSTW

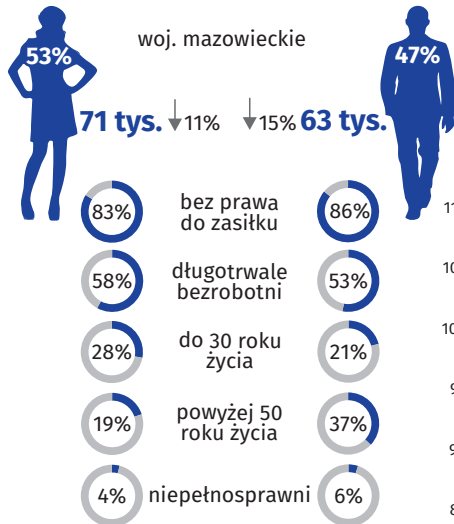
Przeciętne miesięczne zatrudnienie



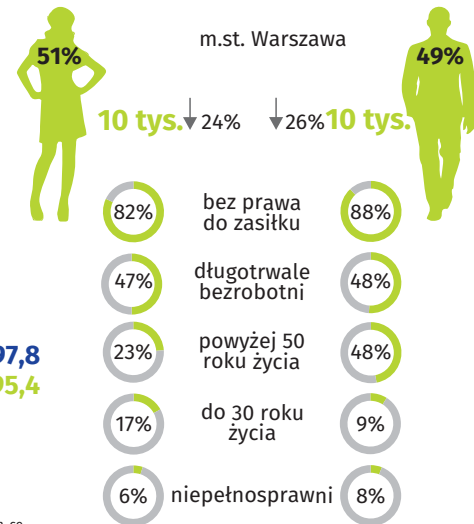
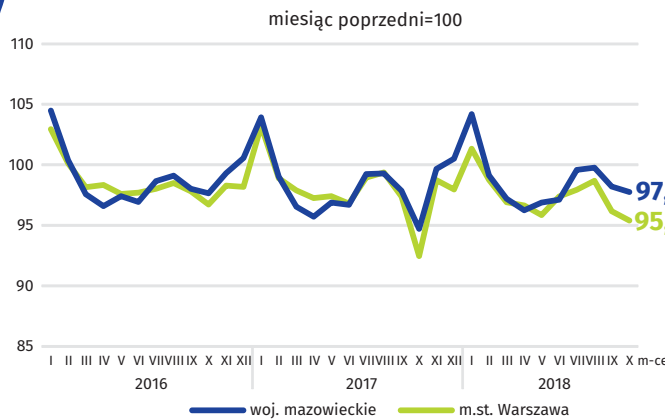
Przeciętne miesięczne wynagrodzenie brutto



## BEZROBOTNIE REJESTROWANE




Dynamika bezrobotnych zarejestrowanych w końcu miesiąca



↓ spadek w stosunku do października 2017 r.

## STOPA BEZROBOCIA REJESTROWANEGO

Miasta na prawach powiatu z najniższą i najwyższą stopą bezrobocia



Powiaty o najniższej stopie bezrobocia

m.st. Warszawa – **1,5%** ↓0,6 p. proc.  
grójecki – **1,9%** ↓0,3 p. proc.  
warszawski zachodni – **2,0%** ↓0,4 p. proc.

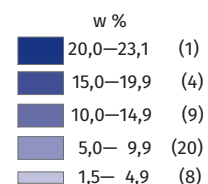
Powiaty o najwyższej stopie bezrobocia

szydłowiecki – **23,1%** ↓2,5 p. proc.  
przysuski – **17,8%** ↓1,0 p. proc.  
radomski – **17,1%** ↓1,9 p. proc.

Powiaty o najwyższych spadkach stopy bezrobocia

szydłowiecki ↓2,5 p. proc.  
gostyniński ↓2,1 p. proc.  
radomski ↓1,9 p. proc.

↓ spadek w stosunku do października 2017 r.



W nawiasach podano liczbę powiatów.

