

WYBRANE DANE O SYTUACJI SPOŁECZNO-GOSPODARCZEJ WOJEWÓDZTWA MAZOWIECKIEGO WE WRZEŚNIU 2018 R.

mazowieckie **Polska**

Stopa bezrobocia rejestrowanego w %
stan w dniu 30 IX

4,9 ↓ **5,7** ↓

Bezrobotni zarejestrowani w tys. osób
stan w dniu 30 IX

136,7 ↓ **947,4** ↓

Przeciętne zatrudnienie^{ab} w tys. osób

1497,5 ↓ **6224,9** ↓

Przeciętne miesięczne wynagrodzenie brutto^{ab} w zł

5636,60 ↓ **4771,86** ↓

Mieszkania oddane do użytkowania^c
od początku roku

28641 ↑ **129672** ↑

Produkcja sprzedana przemysłu^a w mln zł

21157,8 ↓ **123545,5** ↑

Podmioty gospodarki narodowej w rejestrze REGON w tys.
stan w dniu 30 IX

806,4 ↑ **4320,9** ↑

w tym osoby fizyczne prowadzące działalność gospodarczą w tys.

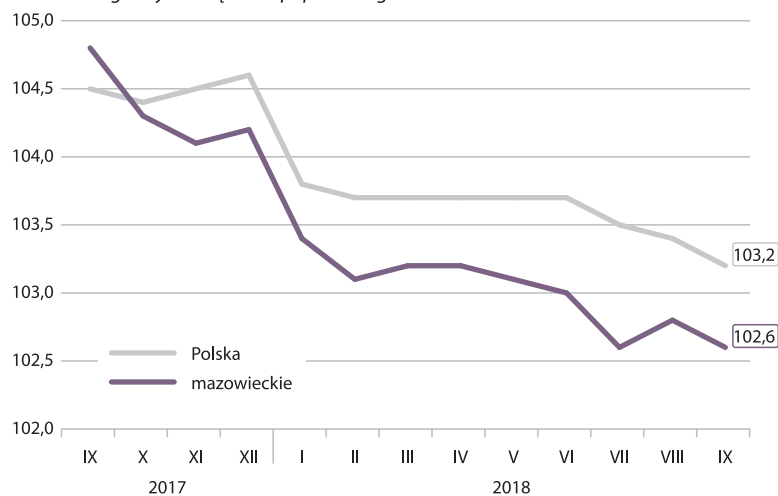
529,2 ↑ **3081,2** ↑

w tym spółki handlowe w tys.

156,2 ↑ **481,7** ↑

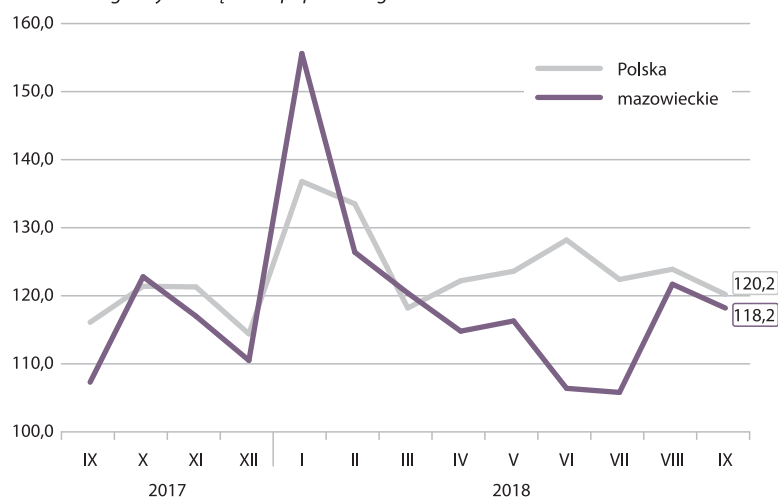
PRZECIĘTNE MIESIĘCZNE ZATRUDNIENIE^a

analogiczny miesiąc roku poprzedniego = 100



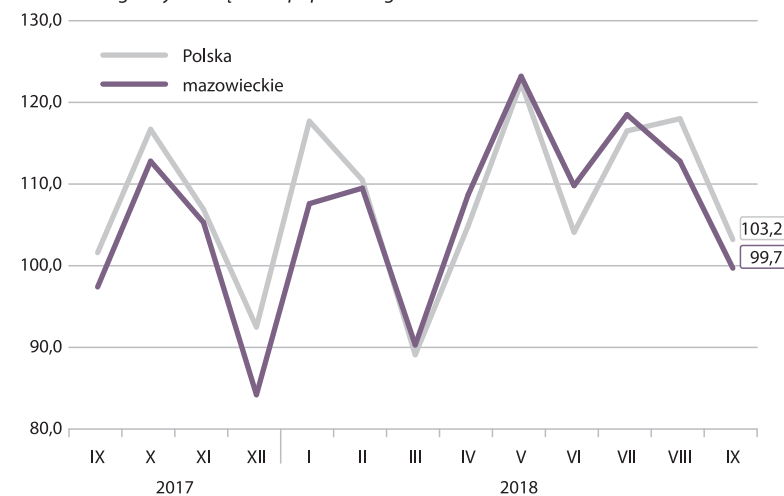
PRODUKCJA BUDOWLANO-MONTAŻOWA^a

analogiczny miesiąc roku poprzedniego = 100



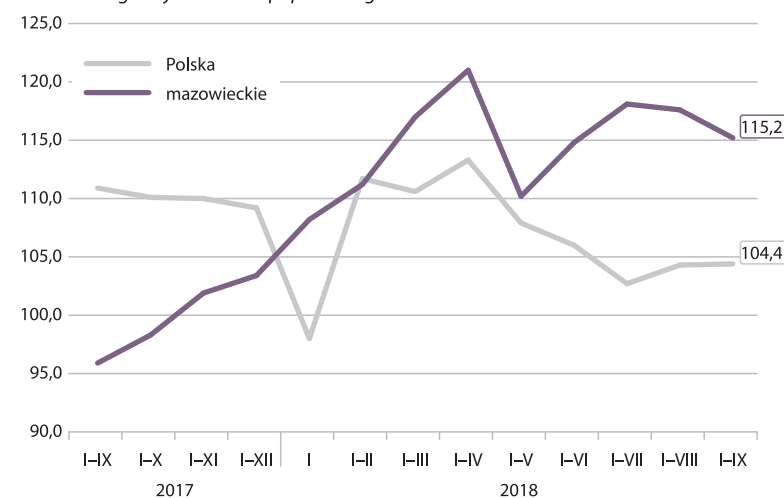
PODMIOTY NOWO ZAREJESTROWANE W REJESTRZE REGON

analogiczny miesiąc roku poprzedniego = 100



MIESZKANIA ODDANE DO UŻYTKOWANIA

analogiczny okres roku poprzedniego = 100



^a W przedsiębiorstwach, w których liczba pracujących przekracza 9 osób. ^b W sektorze przedsiębiorstw. ^c Dane wstępne.

↑ ↓ wzrost / spadek w stosunku do poprzedniego miesiąca