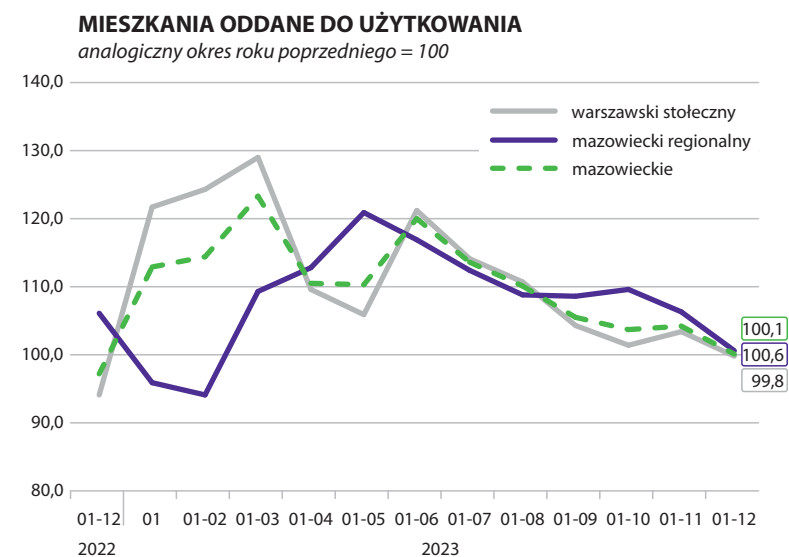
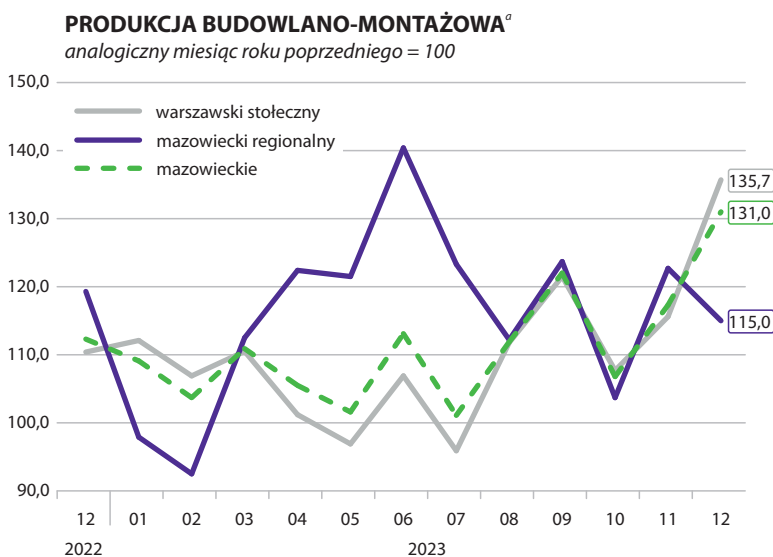
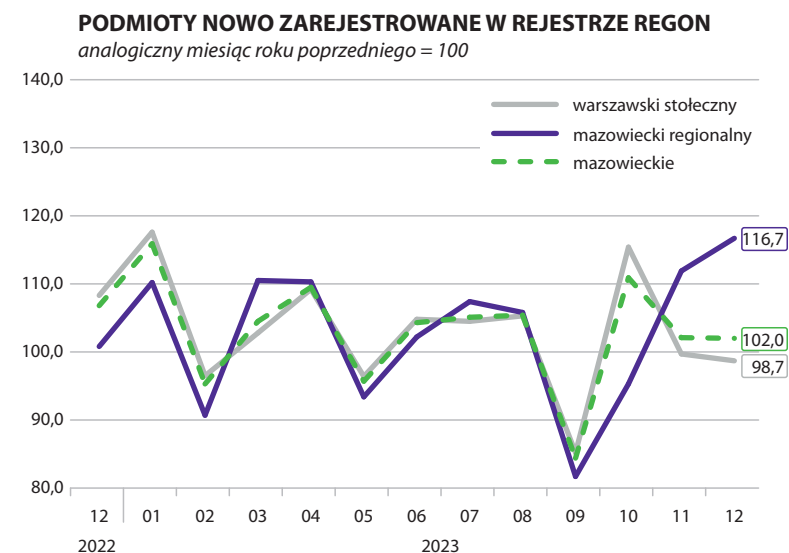
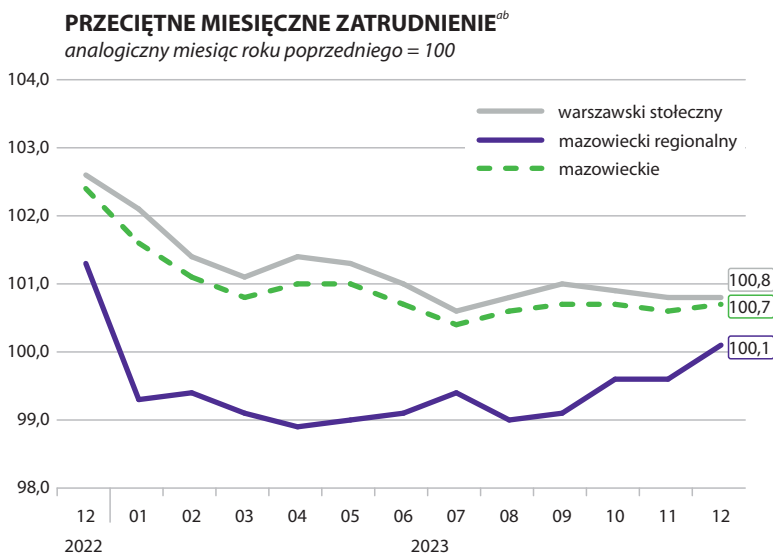


WYBRANE DANE O SYTUACJI SPOŁECZNO-GOSPODARCZEJ REGIONÓW NA TŁE WOJEWÓDZTWA MAZOWIECKIEGO W GRUDNIU 2023 R.

	warszawski stołeczny	mazowiecki regionalny	mazowieckie
Stopa bezrobocia rejestrowanego w % stan w dniu 31 grudnia	2,0 ←	8,6 ↑	4,1 ←
Bezrobotni zarejestrowani w tys. osób stan w dniu 31 grudnia	37,4 ↓	73,1 ↑	110,5 ↑
Przeciętne zatrudnienie ^{ab} w tys. osób	1354,8 ↑	240,3 ↑	1595,1 ↑
Przeciętne miesięczne wynagrodzenie brutto ^{ab} w zł	9289,27 ↑	7566,86 ↑	9029,77 ↑
Mieszkania oddane do użytkowania ^c od początku roku	31048 ↑	12117 ↑	43165 ↑
Produkcja sprzedana przemysłu ^a w mln zł	30846,3 ↓	17556,2 ↓	48402,5 ↓
Podmioty gospodarki narodowej w rejestrze REGON w tys. stan w dniu 31 grudnia	782,5 ↑	228,9 ↑	1011,4 ↑
osoby fizyczne prowadzące działalność gospodarczą w tys.	475,2 ↑	179,4 ↑	654,7 ↑
spółki handlowe w tys.	208,1 ↑	14,8 ↑	222,9 ↑



^a W przedsiębiorstwach, w których liczba pracujących przekracza 9 osób. ^b W sektorze przedsiębiorstw. ^c Dane wstępne.

↑ ↓ ← wzrost / spadek / brak zmian w stosunku do poprzedniego miesiąca