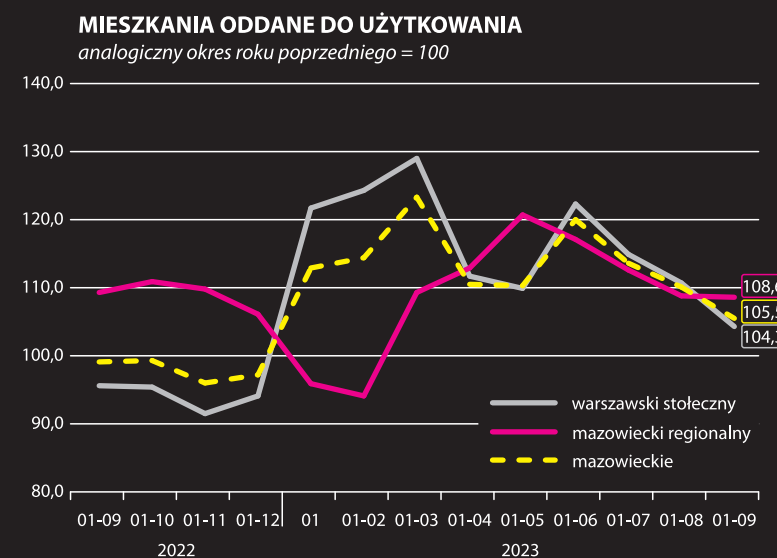
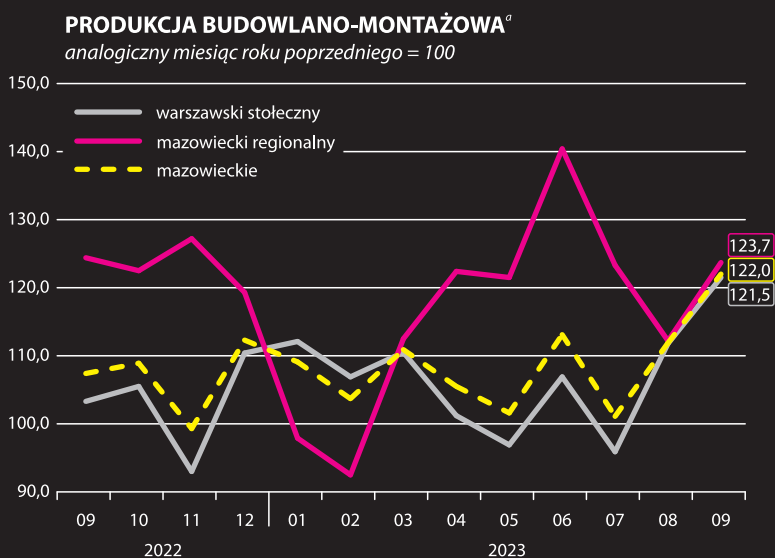
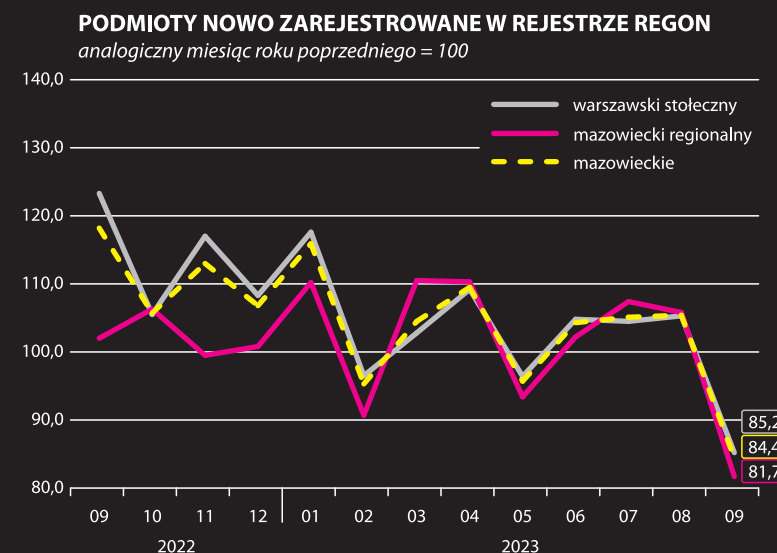
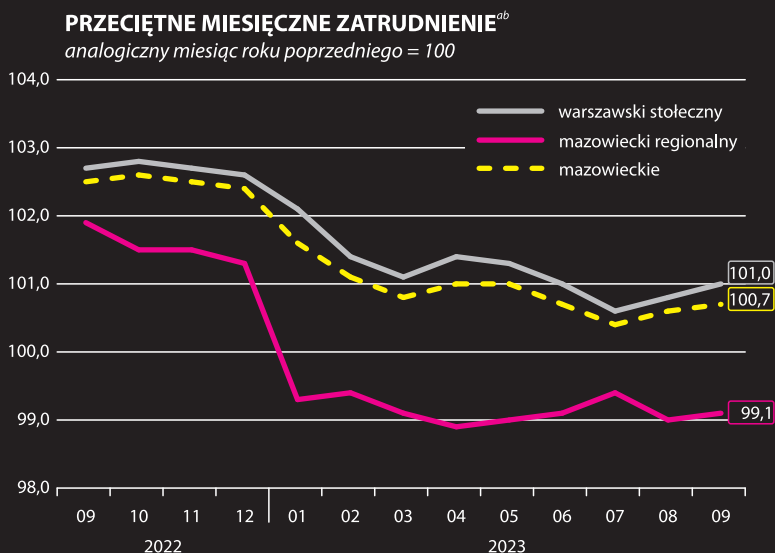


WYBRANE DANE O SYTUACJI SPOŁECZNO-GOSPODARCZEJ REGIONÓW NA TLE WOJEWÓDZTWA MAZOWIECKIEGO WE WRZEŚNIU 2023 R.

	warszawski stołeczny	mazowiecki regionalny	mazowieckie
Stopa bezrobocia rejestrowanego w % <i>stan w dniu 30 września</i>	2,1 ←	8,6 ←	4,1 ←
Bezrobotni zarejestrowani w tys. osób <i>stan w dniu 30 września</i>	38,5 ↓	72,9 ↓	111,4 ↓
Przeciętne zatrudnienie ^{ab} w tys. osób	1348,5 ↑	239,8 ↓	1588,3 ↑
Przeciętne miesięczne wynagrodzenie brutto ^{ab} w zł	8633,23 ↓	6950,83 ↓	8379,22 ↓
Mieszkania oddane do użytkowania ^c <i>od początku roku</i>	22230 ↑	8965 ↑	31195 ↑
Produkcja sprzedana przemysłu ^a w mln zł	25469,3 ↑	19798,3 ↑	45267,5 ↑
Podmioty gospodarki narodowej w rejestrze REGON w tys. <i>stan w dniu 30 września</i>	773,0 ↑	227,7 ↑	1000,7 ↑
osoby fizyczne prowadzące działalność gospodarczą w tys.	469,7 ↑	178,6 ↑	648,3 ↑
spółki handlowe w tys.	204,9 ↑	14,5 ↑	219,4 ↑



^a W przedsiębiorstwach, w których liczba pracujących przekracza 9 osób. ^b W sektorze przedsiębiorstw. ^c Dane wstępne.

↑ ↓ ← wzrost / spadek / brak zmian w stosunku do poprzedniego miesiąca