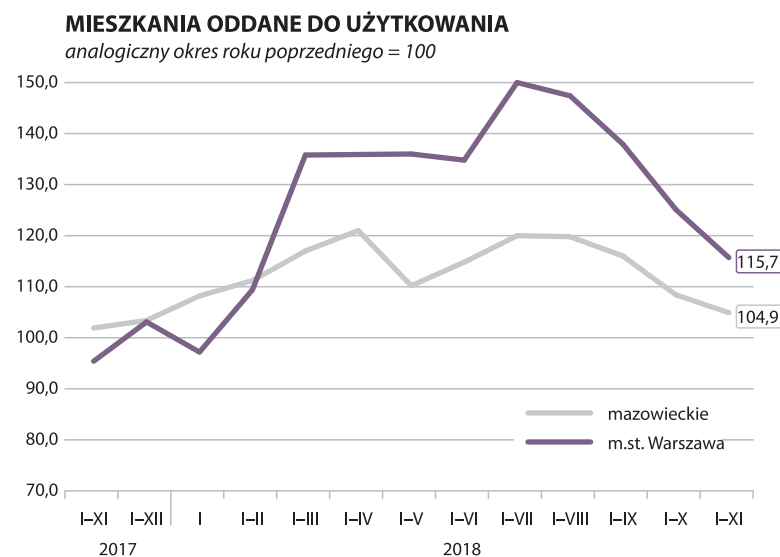
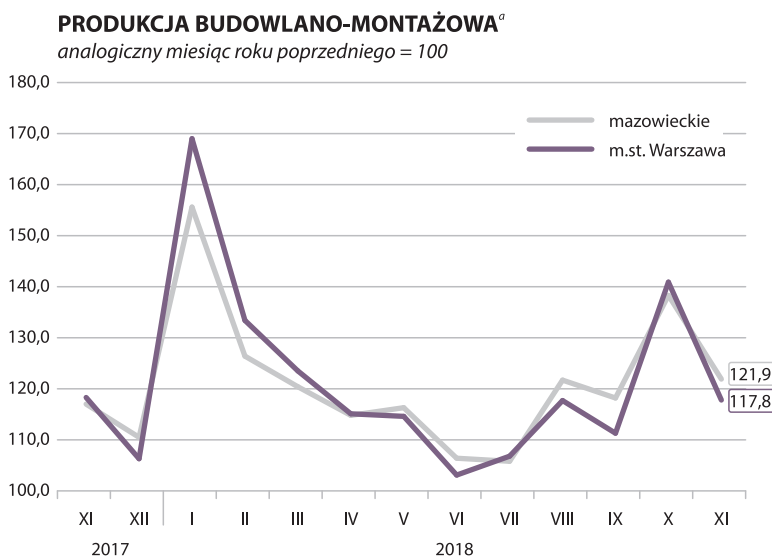
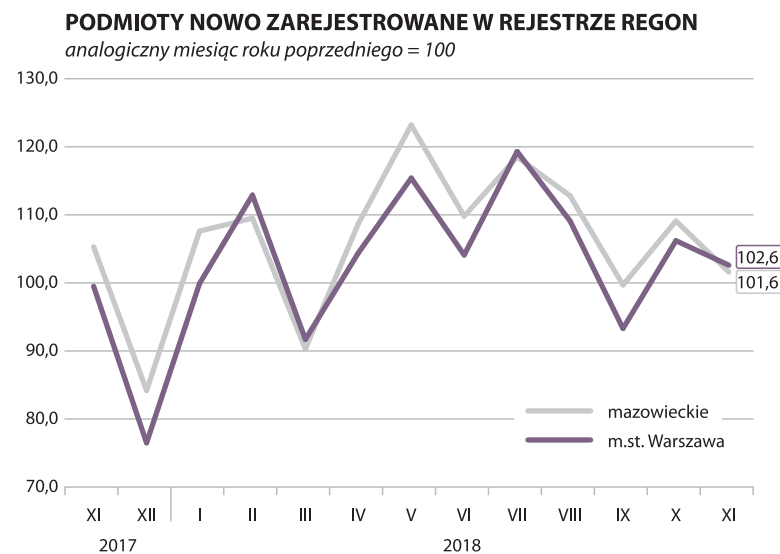
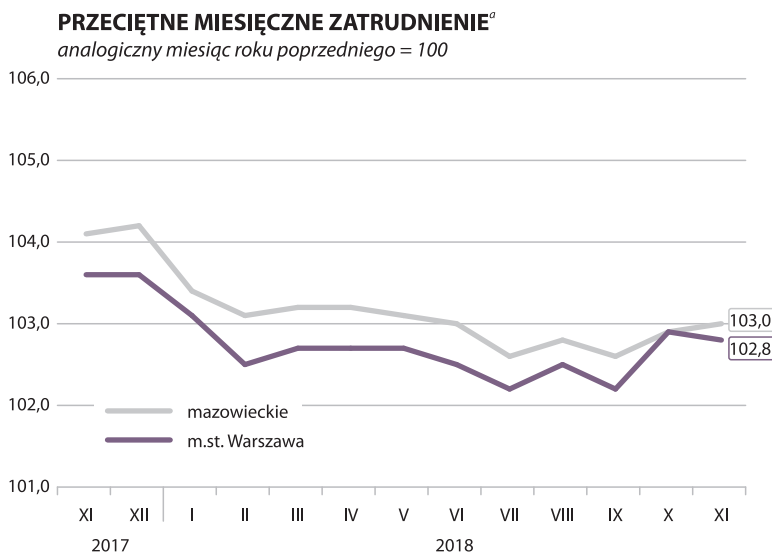


WYBRANE DANE O SYTUACJI SPOŁECZNO-GOSPODARCZEJ M.ST. WARSZAWY W LISTOPADZIE 2018 R.

m.st. Warszawa	mazowieckie
Stopa bezrobocia rejestrowanego w % stan w dniu 30 XI	
1,5 ←	4,8 ←
Bezrobotni zarejestrowani w tys. osób stan w dniu 30 XI	
19,8 ↓	134,8 ↑
Przeciętne zatrudnienie ^{ab} w tys. osób	
1069,8 ↑	1502,6 ↑
Przeciętne miesięczne wynagrodzenie brutto ^{ab} w zł	
6196,38 ↓	5836,70 ↓
Mieszkania oddane do użytkowania ^c od początku roku	
19998 ↑	35548 ↑
Produkcja sprzedana przemysłu ^a w mln zł	
11451,1 ↑	26704,9 ↑
Podmioty gospodarki narodowej w rejestrze REGON w tys. stan w dniu 30 XI	
432,0 ↑	813,6 ↑
w tym osoby fizyczne prowadzące działalność gospodarczą w tys.	
241,1 ↑	534,0 ↑
w tym spółki handlowe w tys.	
125,7 ↑	158,1 ↑



^a W przedsiębiorstwach, w których liczba pracujących przekracza 9 osób. ^b W sektorze przedsiębiorstw. ^c Dane wstępne.

↑↓← wzrost / spadek / brak zmian w stosunku do poprzedniego miesiąca