Urząd Statystyczny
w Warszawie

WYBRANE DANE O SYTUACJI SPOŁECZNO-GOSPODARCZEJ WARSZAWY NA TLE WOJEWÓDZTWA MAZOWIECKIEGO I KRAJU W LUTYM 2023 R.

	m.st. Warszawa	mazowieckie	Polska
Stopa bezrobocia rejestrowanego w % *stan w dniu 28 lutego*	1,5 ←	4,4 ←	5,5 ←
Bezrobotni zarejestrowani w tys. osób *stan w dniu 28 lutego*	21,1 ↑	122,2 ↑	864,8 ↑
Przeciętne zatrudnienie[ab] w tys. osób	1131,2 ↓	1588,5 ↓	6526,3 ↓
Przeciętne miesięczne wynagrodzenie brutto[ab] w zł	8622,84 ↑	8164,36 ↑	7065,56 ↑
Mieszkania oddane do użytkowania[c] *od początku roku*	2027 ↑	6114 ↑	34082 ↑
Produkcja sprzedana przemysłu[a] w mln zł	26745,6 ↓	51205,9 ↓	209501,9 ↓
Podmioty gospodarki narodowej w rejestrze REGON w tys. *stan w dniu 28 lutego*	529,6 ↑	974,4 ↑	5011,2 ↑
osoby fizyczne prowadzące działalność gospodarczą w tys.	290,0 ↑	631,1 ↑	3565,3 ↑
spółki handlowe w tys.	169,5 ↑	212,1 ↑	637,6 ↑

↑↓← wzrost / spadek / brak zmian w stosunku do poprzedniego miesiąca

PRZECIĘTNE MIESIĘCZNE ZATRUDNIENIE[ab]
analogiczny miesiąc roku poprzedniego = 100

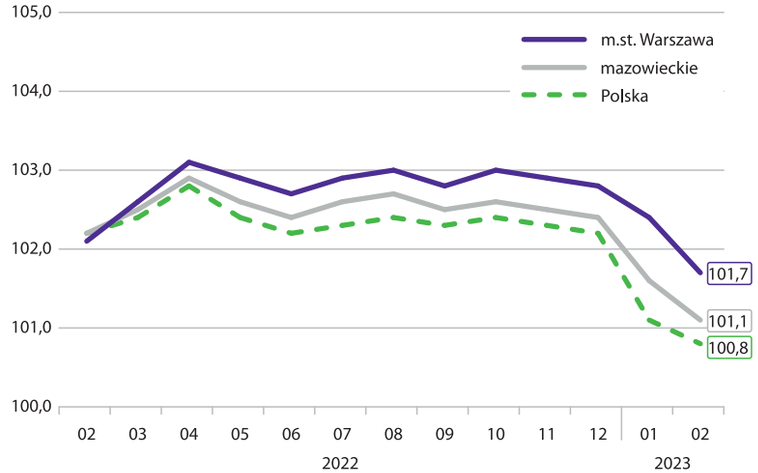

PODMIOTY NOWO ZAREJESTROWANE W REJESTRZE REGON
analogiczny miesiąc roku poprzedniego = 100

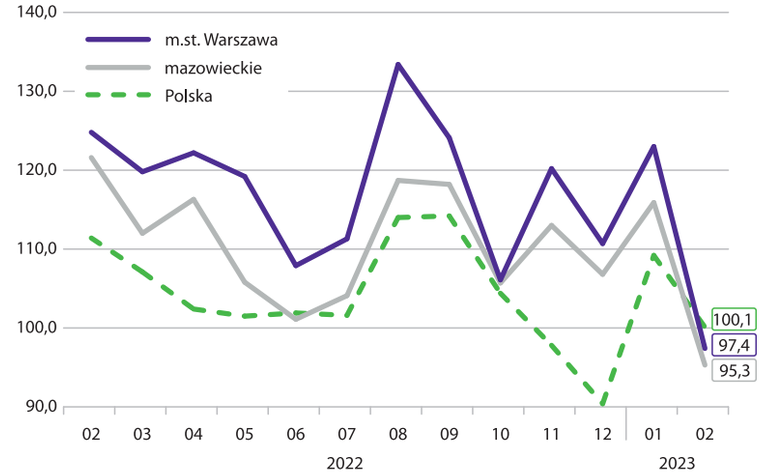

PRODUKCJA BUDOWLANO-MONTAŻOWA[a]
analogiczny miesiąc roku poprzedniego = 100

MIESZKANIA ODDANE DO UŻYTKOWANIA
analogiczny okres roku poprzedniego = 100

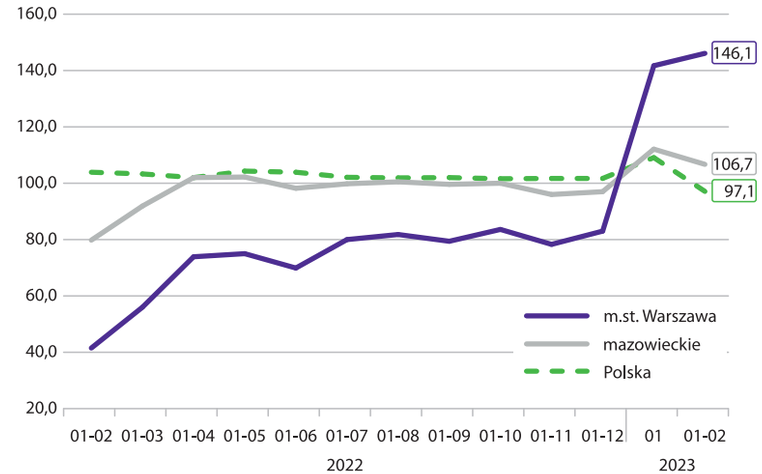

a W przedsiębiorstwach, w których liczba pracujących przekracza 9 osób. *b* W sektorze przedsiębiorstw. *c* Dane wstępne.

Więcej informacji na stronie https://warszawa.stat.gov.pl @Warszawa_STAT