

# WYBRANE DANE O SYTUACJI SPOŁECZNO-GOSPODARCZEJ WOJEWÓDZTWA MAZOWIECKIEGO W CZERWCU 2018 R.

**mazowieckie** **Polska**

Stopa bezrobocia rejestrowanego w %  
stan w dniu 30 VI

**5,1** ↓ **5,9** ↓

Bezrobotni zarejestrowani w tys. osób  
stan w dniu 30 VI

**140,1** ↓ **967,9** ↓

Przeciętne zatrudnienie<sup>ab</sup> w tys. osób

**1491,2** ↑ **6222,1** ↑

Przeciętne miesięczne wynagrodzenie brutto<sup>ab</sup> w zł

**5744,19** ↑ **4848,16** ↑

Mieszkania oddane do użytkowania<sup>c</sup>  
od początku roku

**18559** ↑ **83217** ↑

Produkcja sprzedana przemysłu<sup>a</sup> w mln zł

**23610,9** ↑ **124716,8** ↑

Podmioty gospodarki narodowej w rejestrze REGON w tys.  
stan w dniu 30 VI

**824,1** ↑ **4371,6** ↑

w tym osoby fizyczne prowadzące działalność gospodarczą w tys.

**522,2** ↑ **3043,3** ↑

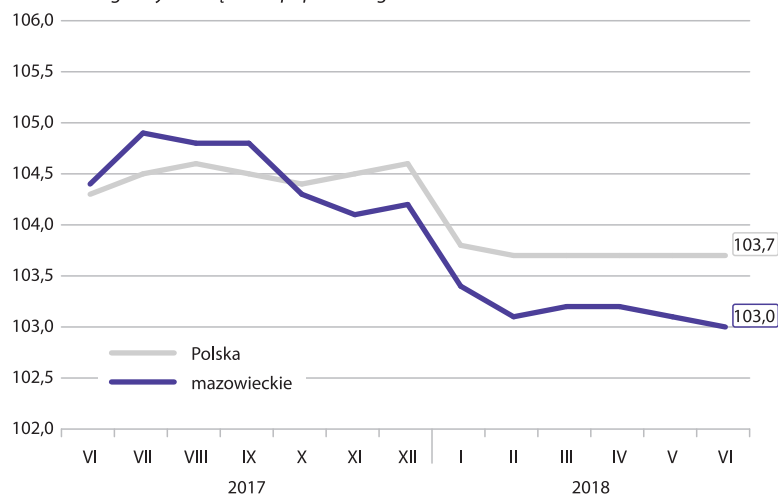
w tym spółki handlowe w tys.

**176,8** ↑ **553,1** ↑

↑ ↓ wzrost / spadek w stosunku do poprzedniego miesiąca

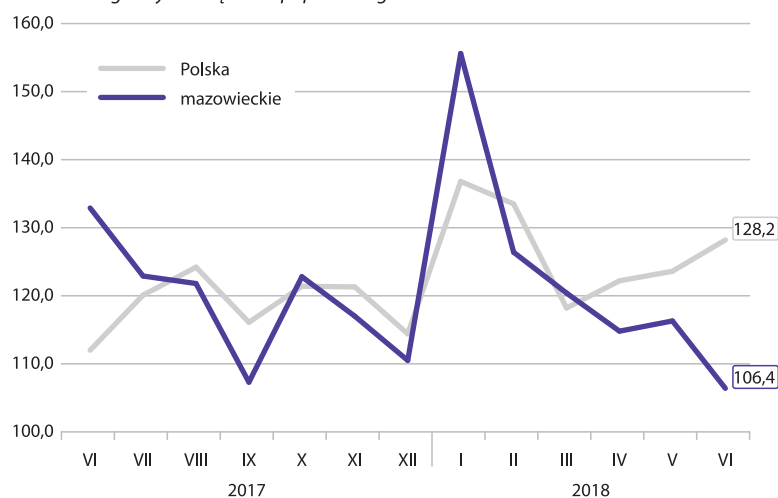
## PRZECIĘTNE MIESIĘCZNE ZATRUDNIENIE

analogiczny miesiąc roku poprzedniego = 100



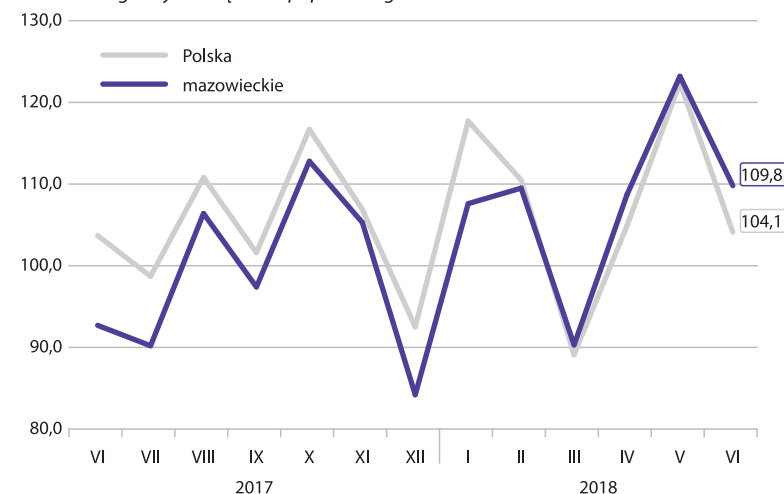
## PRODUKCJA BUDOWLANO-MONTAŻOWA

analogiczny miesiąc roku poprzedniego = 100



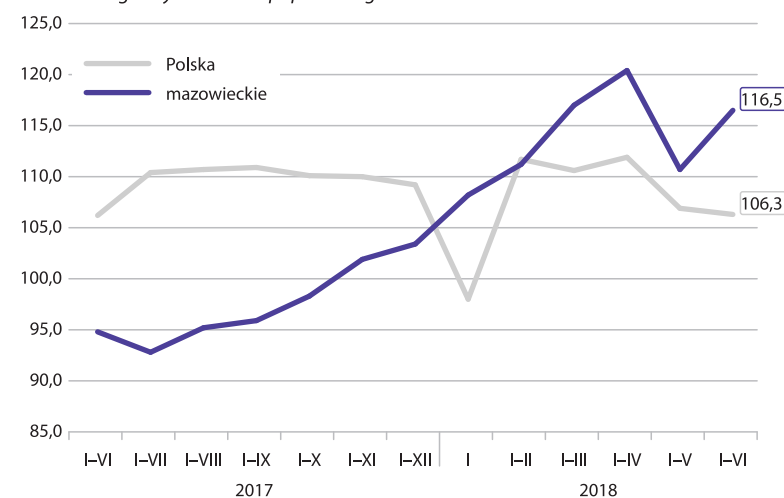
## PODMIOTY NOWO ZAREJESTROWANE W REJESTRZE REGON

analogiczny miesiąc roku poprzedniego = 100



## MIESZKANIA ODDANE DO UŻYTKOWANIA

analogiczny okres roku poprzedniego = 100



<sup>a</sup> W przedsiębiorstwach, w których liczba pracujących przekracza 9 osób. <sup>b</sup> W sektorze przedsiębiorstw. <sup>c</sup> Dane wstępne.