

## ZATRUDNIENIE I WYNAGRODZENIA W SEKTORZE PRZEDSIĘBIORSTW

Przeciętne miesięczne zatrudnienie

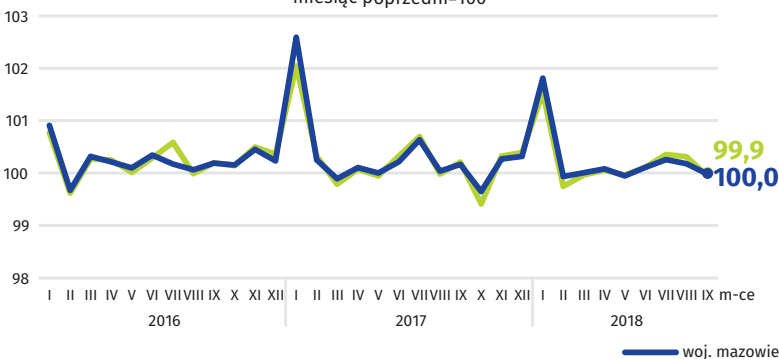
woj. mazowieckie

**1498 tys.**

m.st. Warszawa

**1066 tys.**

miesiąc poprzedni=100



Przeciętne miesięczne wynagrodzenie brutto

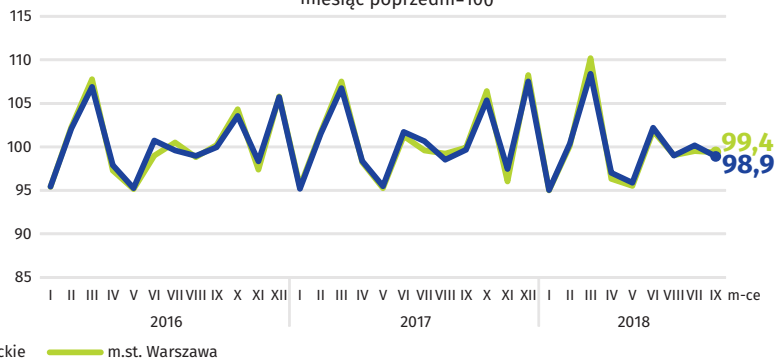
woj. mazowieckie

**5637 zł**

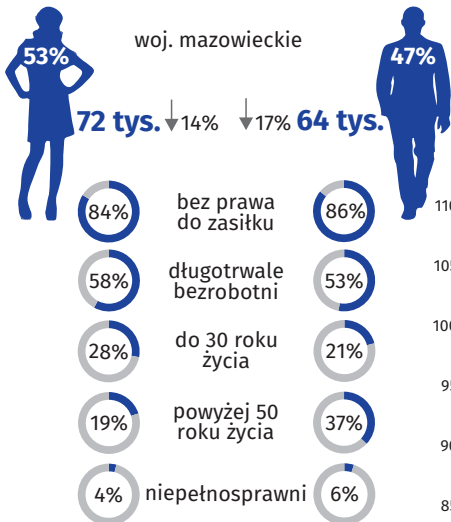
m.st. Warszawa

**5968 zł**

miesiąc poprzedni=100

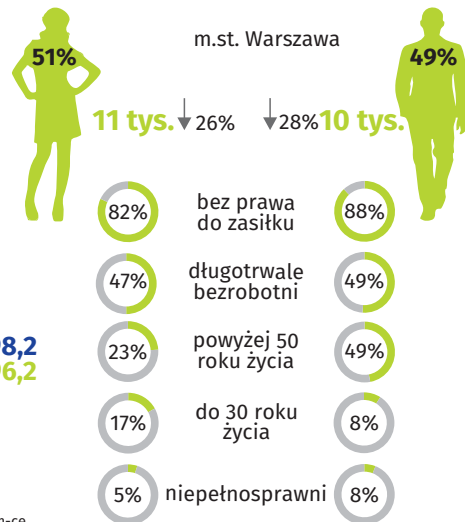
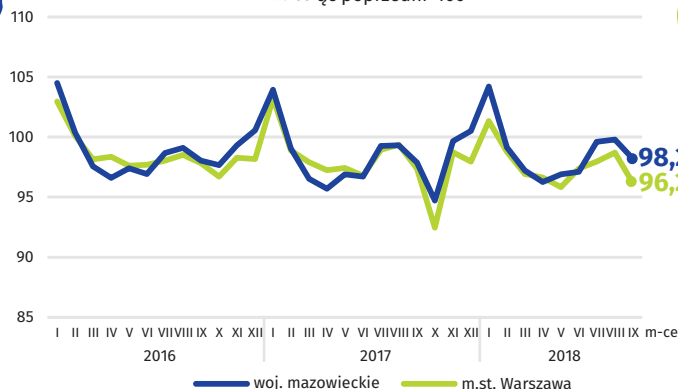


## BEZROBOCIE REJESTROWANE



Dynamika bezrobotnych zarejestrowanych w końcu miesiąca

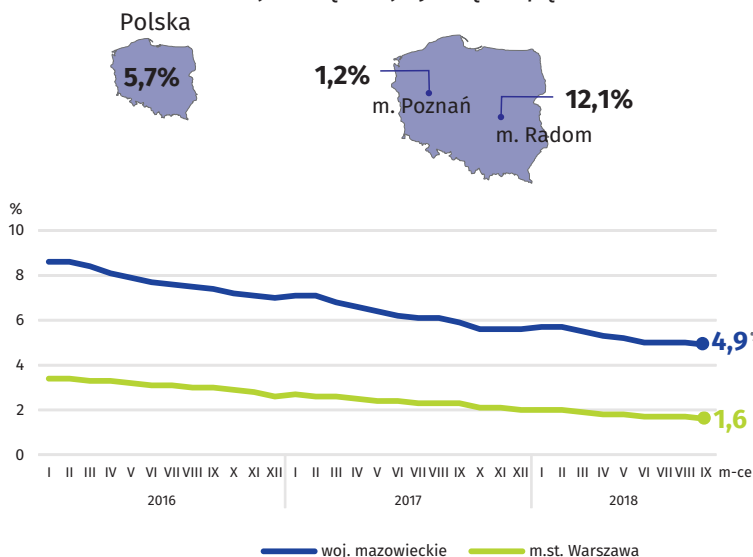
miesiąc poprzedni=100



↓ spadek w stosunku do września 2017 r.

## STOPA BEZROBOCIA REJESTROWANEGO

Miasta na prawach powiatu z najniższą i najwyższą stopą bezrobocia



Powiaty o najniższej stopie bezrobocia

m.st. Warszawa – **1,6%** ↓ 0,7 p. proc.  
warszawski zachodni – **2,0%** ↓ 0,7 p. proc.  
grójecki – **2,1%** ↓ 0,3 p. proc.

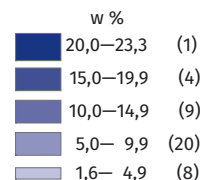
Powiaty o najwyższej stopie bezrobocia

sztytłowiecki – **23,3%** ↓ 2,6 p. proc.  
przysuski – **18,4%** ↓ 1,2 p. proc.  
radomski – **17,3%** ↓ 2,3 p. proc.

Powiaty o najwyższych spadkach stopy bezrobocia

sztytłowiecki ↓ 2,6 p. proc.  
radomski ↓ 2,3 p. proc.  
gostyniński ↓ 2,2 p. proc.

↓ spadek w stosunku do września 2017 r.



W nawiasach podano liczbę powiatów.