

ZATRUDNIENIE I WYNAGRODZENIA W SEKTORZE PRZEDSIĘBIORSTW

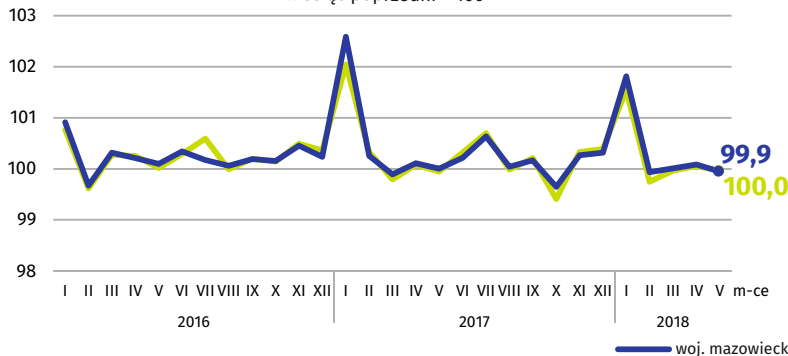
Przeciętne miesięczne zatrudnienie

woj. mazowieckie m.st. Warszawa

1490 tys.

1058 tys.

miesiąc poprzedni = 100



Przeciętne miesięczne wynagrodzenie brutto

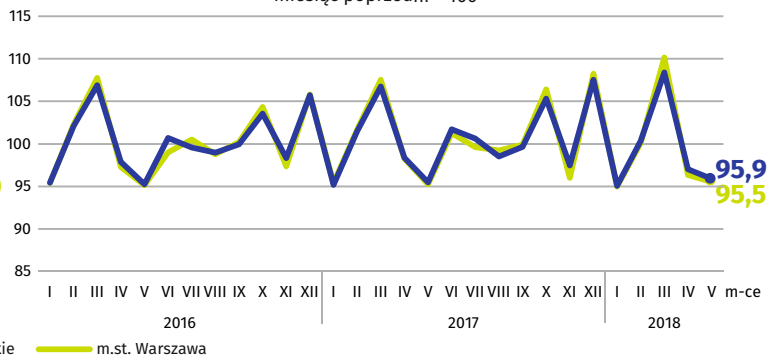
woj. mazowieckie

m.st. Warszawa

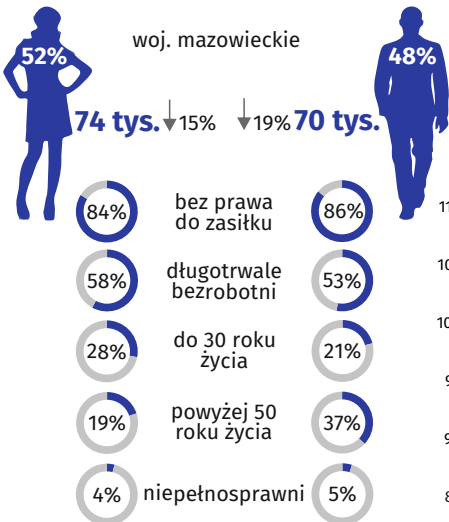
5621 zł

5983 zł

miesiąc poprzedni = 100


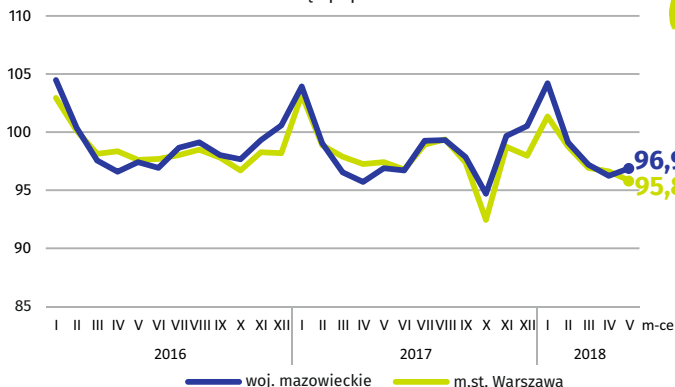


BEZROBOCIE REJESTROWANE



Dynamika bezrobotnych zarejestrowanych w końcu miesiąca


miesiąc poprzedni = 100



↓ spadek w stosunku do maja 2017 r.

STOPA BEZROBOCIA REJESTROWANEGO

Miasta na prawach powiatu z najniższą i najwyższą stopą bezrobocia



Powiaty o najniższej stopie bezrobocia

m.st. Warszawa – **1,8%** ↓ 0,6 p. proc.
warszawski zachodni – **2,1%** ↓ 0,7 p. proc.
grójecki – **2,3%** ↓ 0,5 p. proc.

Powiaty o najwyższej stopie bezrobocia

sztytowiecki – **24,0%** ↓ 2,4 p. proc.
przysuski – **18,8%** ↓ 1,4 p. proc.
radomski – **18,1%** ↓ 2,3 p. proc.

Powiaty o najwyższych spadkach stopy bezrobocia

pułtowski ↓ 3,8 p. proc.
legionowski, węgrowski ↓ 2,6 p. proc.
sztytowiecki, wołomiński ↓ 2,4 p. proc.

↓ spadek w stosunku do maja 2017 r.

W %

- 20,0–24,0 (1)
- 15,0–19,9 (4)
- 10,0–14,9 (12)
- 5,0– 9,9 (18)
- 1,8– 4,9 (7)

W nawiasach podano liczbę powiatów.