

## ZATRUDNIENIE I WYNAGRODZENIA W SEKTORZE PRZEDSIĘBIORSTW

### Przeciętne miesięczne zatrudnienie

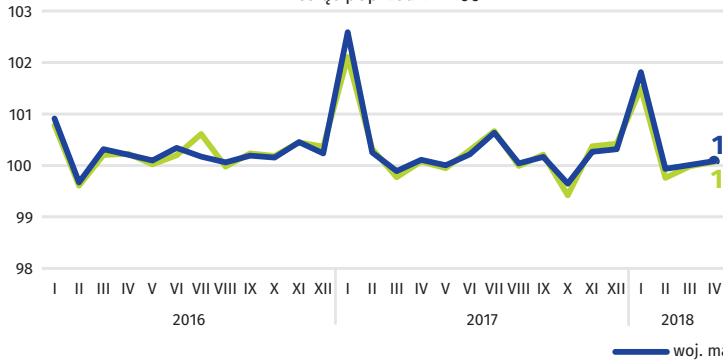
woj. mazowieckie

**1490 tys.**

m.st. Warszawa

**1059 tys.**

miesiąc poprzedni = 100



### Przeciętne miesięczne wynagrodzenie brutto

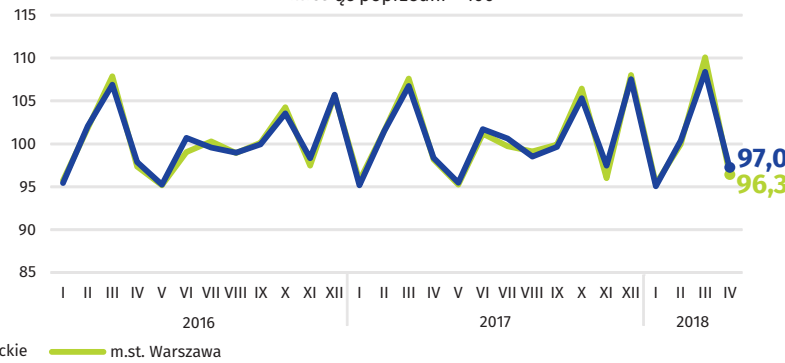
woj. mazowieckie

**5861 zł**

m.st. Warszawa

**6265 zł**

miesiąc poprzedni = 100



## BEZROBOCIE REJESTROWANE

woj. mazowieckie

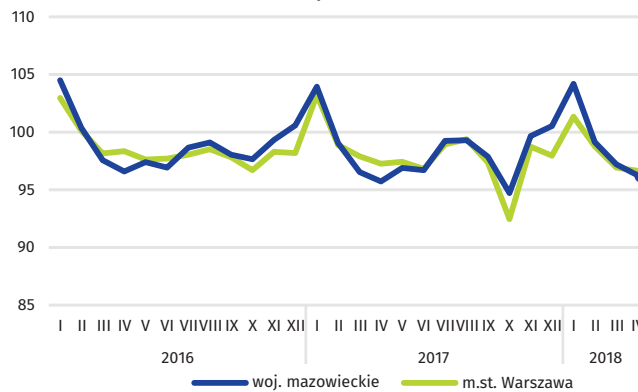
**51%**

**49%**

**76 tys.** ↓ 15% ↓ 19% **73 tys.**

Dynamika bezrobotnych zarejestrowanych w końcu miesiąca

miesiąc poprzedni = 100

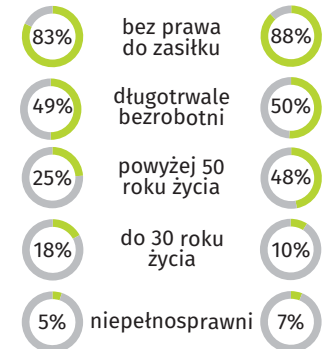
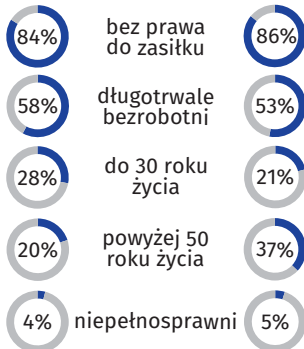


m.st. Warszawa

**50%**

**50%**

**12 tys.** ↓ 24% ↓ 25% **12 tys.**



↓ spadek w stosunku do kwietnia 2017 r.

## STOPA BEZROBOCIA REJESTROWANEGO

Miasta na prawach powiatu z najniższą i najwyższą stopą bezrobocia

Polska

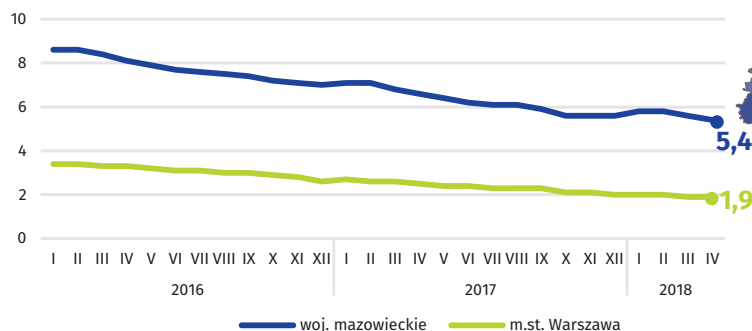
**6,3%**

**1,4%**

m. Poznań

**12,8%**

m. Radom



### Powiaty o najniższej stopie bezrobocia

m.st. Warszawa – **1,9%** ↓ 0,6 p. proc.  
warszawski zachodni – **2,2%** ↓ 0,7 p. proc.  
grójecki – **2,4%** ↓ 0,6 p. proc.

### Powiaty o najwyższej stopie bezrobocia

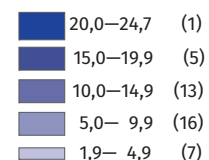
szydłowiecki – **24,7%** ↓ 2,2 p. proc.  
przysuski – **18,9%** ↓ 1,4 p. proc.  
radomski – **18,4%** ↓ 2,4 p. proc.

### Powiaty o najwyższych spadkach stopy bezrobocia

pułtuski ↓ 3,4 p. proc.  
legionowski, węgrowski ↓ 2,7 p. proc.  
wołomiński ↓ 2,5 p. proc.

↓ spadek w stosunku do kwietnia 2017 r.

w %



W nawiasach podano liczbę powiatów.