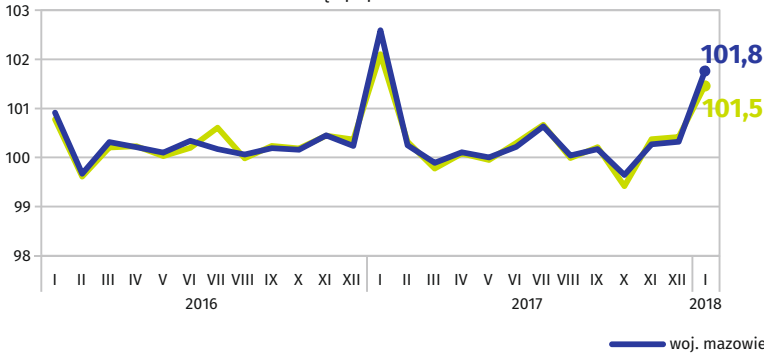


ZATRUDNIENIE I WYNAGRODZENIA W SEKTORZE PRZEDSIĘBIORSTW

Przeciętne miesięczne zatrudnienie

woj. mazowieckie **1490 tys.** m.st. Warszawa **1061 tys.**

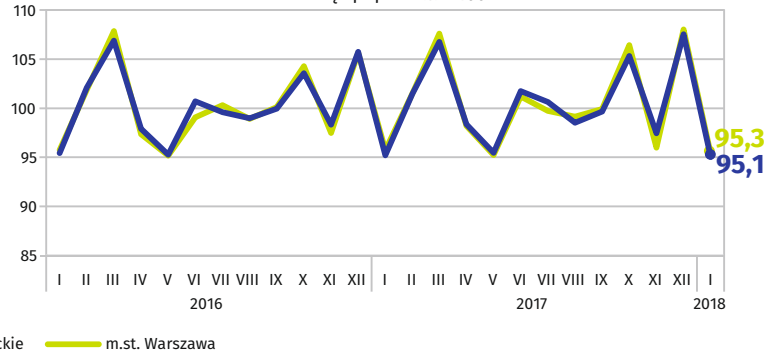
miesiąc poprzedni = 100



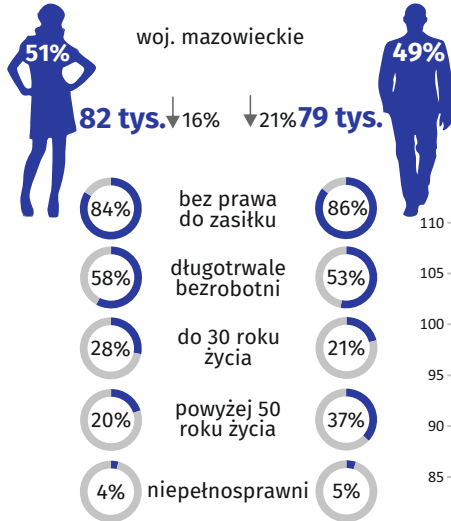
Przeciętne miesięczne wynagrodzenie brutto

woj. mazowieckie **5552 zł** m.st. Warszawa **5941 zł**

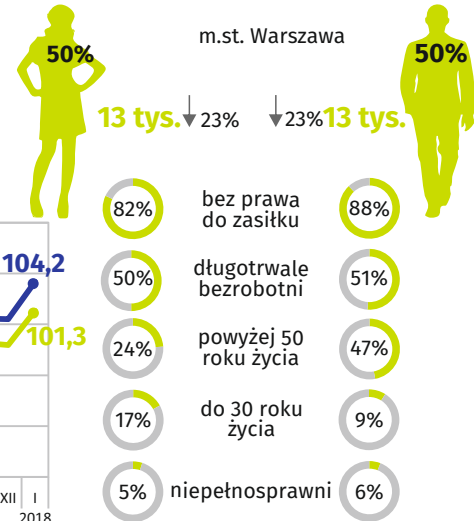
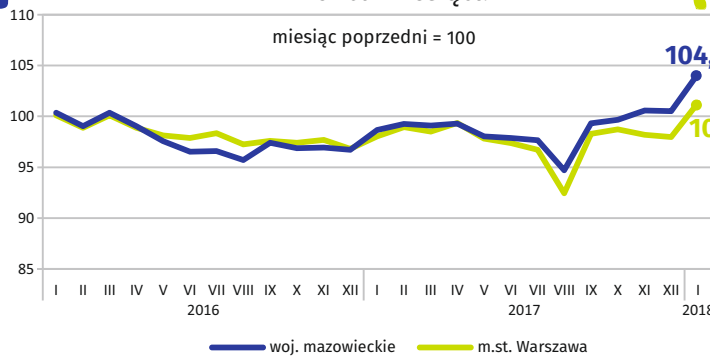
miesiąc poprzedni = 100



BEZROBOCIE REJESTROWANE




Dynamika bezrobotnych zarejestrowanych w końcu miesiąca



↓ spadek w stosunku do stycznia 2017 r.

STOPA BEZROBOCIA REJESTROWANEGO

Miasta z najniższą i najwyższą stopą bezrobocia



Powiaty o najniższej stopie bezrobocia

m.st. Warszawa – **2,0%** ↓ 0,7 p.proc.
warszawski zachodni – **2,4%** ↓ 0,8 p.proc.
grójecki – **2,6%** ↓ 0,9 p.proc.

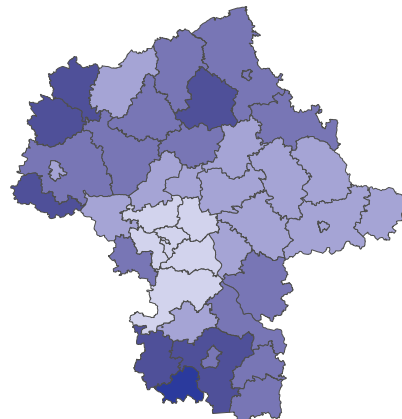
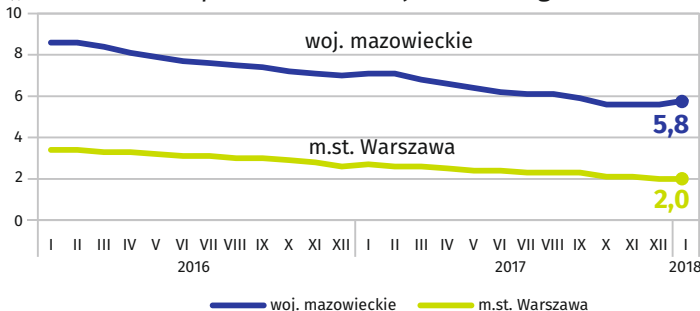
Powiaty o najwyższej stopie bezrobocia

szydłowiecki – **26,5%** ↓ 2,4 p.proc.
przysuski – **19,9%** ↓ 2,2 p.proc.
radomski – **19,7%** ↓ 2,8 p.proc.

Powiaty o najwyższych spadkach stopy bezrobocia

pułtuski ↓ 3,9 p.proc.
legionowski ↓ 3,0 p.proc.
radomski, węgrowski, wołomiński, zwoleński ↓ 2,8 p.proc.

Stopa bezrobocia rejestrowanego



- 20,0–26,5 (1)
- 15,0–19,9 (6)
- 10,0–14,9 (14)
- 5,0– 9,9 (15)
- 2,0– 4,9 (6)

W nawiasach podano liczbę powiatów.

↓ spadek w stosunku do stycznia 2017 r.