

PRZECIĘTNE MIESIĘCZNE ZATRUDNIENIE W SEKTORZE PRZEDSIĘBIORSTW

woj. mazowieckie

1457,5 tys. ↑ 4,8%

m.st. Warszawa

1040,4 tys. ↑ 4,5%

Czy wiesz, w których branżach jest największe zatrudnienie?

Przemysł



368,8 tys. ↑ 3,8%

179,5 tys. ↑ 3,9%

Handel; naprawa pojazdów samochodowych



324,8 tys. ↑ 5,6%

221,0 tys. ↑ 5,2%

Transport i gospodarka magazynowa



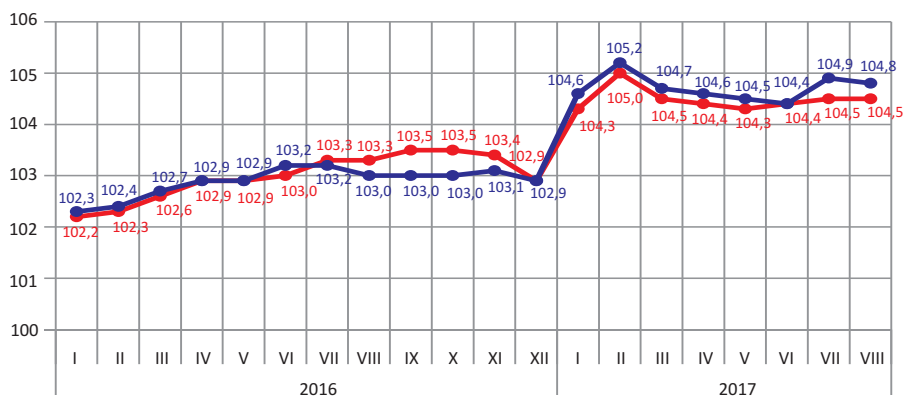
258,9 tys. ↑ 3,4%

216,8 tys. ↑ 2,5%

Czy wiesz, że zatrudnieni w Warszawie stanowią **71,4%** zatrudnionych w województwie.

Dynamika przeciętnego zatrudnienia

analogiczny miesiąc roku poprzedniego = 100



PRZECIĘTNE MIESIĘCZNE WYNAGRODZENIE BRUTTO W SEKTORZE PRZEDSIĘBIORSTW

woj. mazowieckie

5309,84 zł ↑ 5,2%

m.st. Warszawa

5649,83 zł ↑ 5,2%

Czy wiesz, w których branżach zarabia się najwięcej?

Informacja i komunikacja



8550,37 zł ↑ 3,7%

8647,98 zł ↑ 3,8%

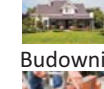
Działalność profesjonalna, naukowa i techniczna



7613,78 zł ↑ 1,9%

7820,76 zł ↑ 2,4%

Obsługa rynku nieruchomości



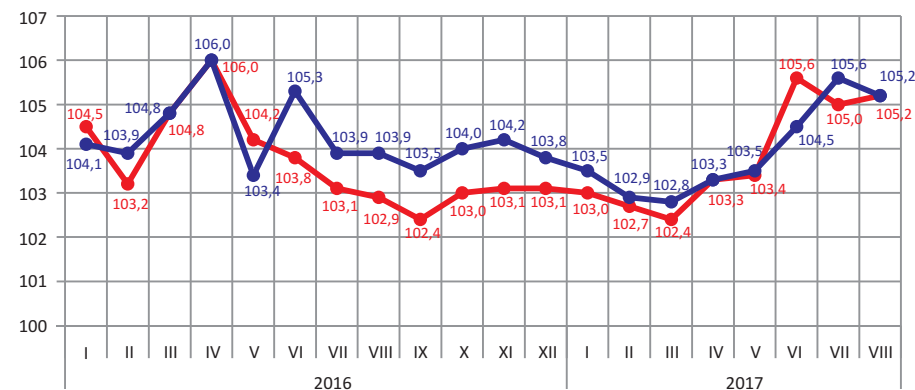
5801,59 zł ↑ 3,4%

Budownictwo 6555,43 zł ↑ 9,3%

Czy wiesz, że w Warszawie różnica pomiędzy najwyższym wynagrodzeniem w sekcji informacja i komunikacja, a najniższym w sekcji administrowanie i działalność wspierająca wyniosła **5088,38 zł**.

Dynamika przeciętnego wynagrodzenia

analogiczny miesiąc roku poprzedniego = 100



woj. mazowieckie

m.st. Warszawa

↑ wzrost w stosunku do sierpnia 2016 r.



Jeśli chcesz wiedzieć więcej zapraszamy na stronę
<http://warszawa.stat.gov.pl/opracowania-biezace/komunikaty-i-biuletyny/>