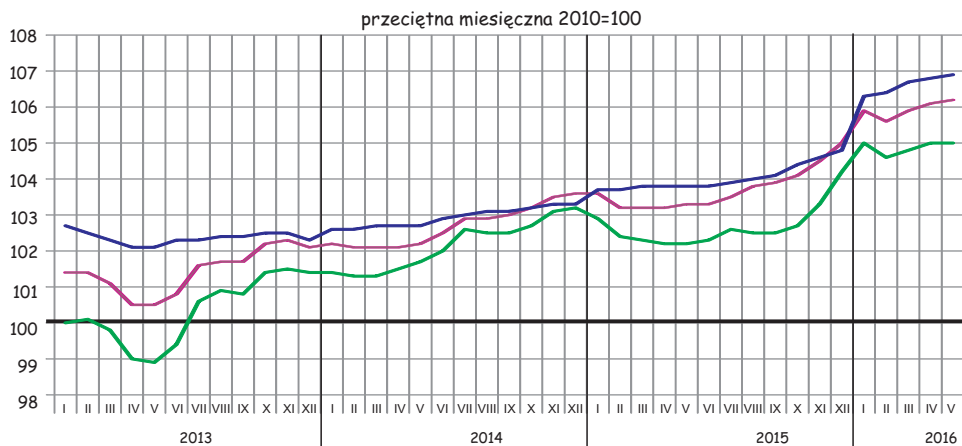




## Przeciętne miesięczne zatrudnienie w sektorze przedsiębiorstw (w tys.)

**Polska** 5733,6 ↑ 2,8  
**woj. mazowieckie** 1382,1 ↑ 2,9  
**m.st. Warszawa** 987,9 ↑ 2,9

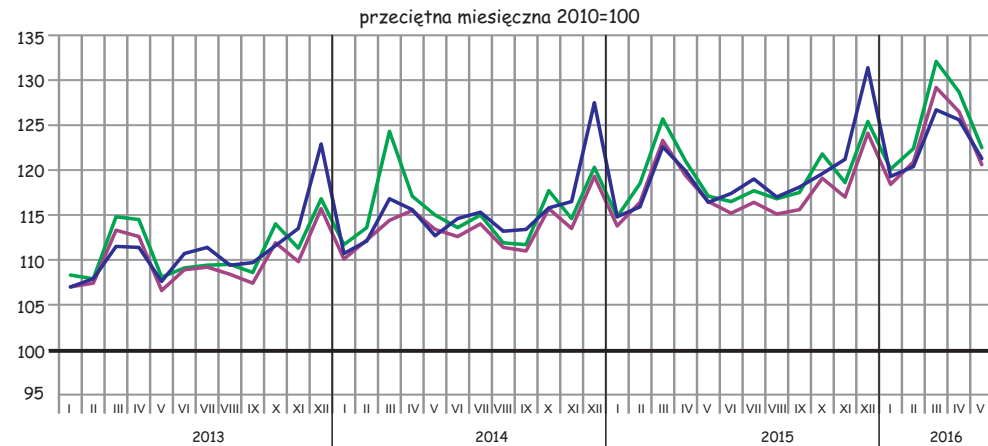
↑ wzrost (w %) w stosunku do maja 2015 r.



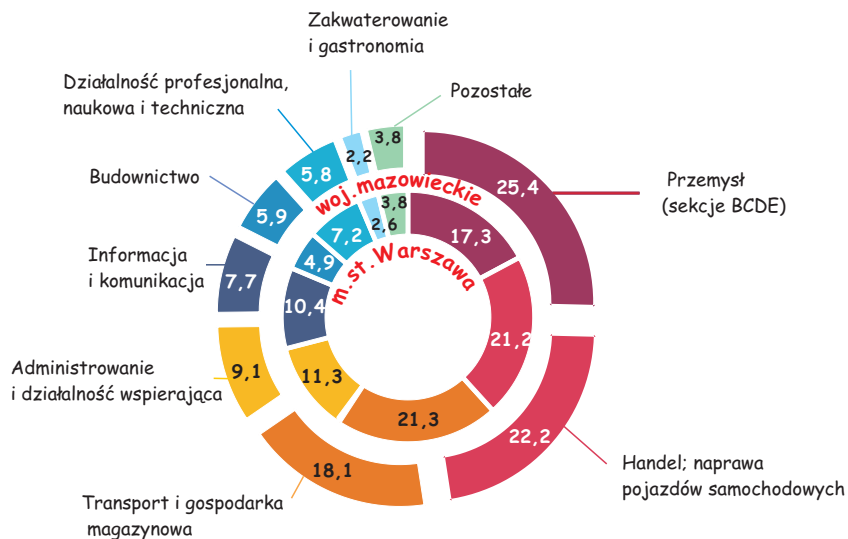
## Przeciętne miesięczne wynagrodzenie brutto w sektorze przedsiębiorstw (w zł)

**Polska** 4166,28 ↑ 4,1  
**woj. mazowieckie** 5085,52 ↑ 3,4  
**m.st. Warszawa** 5464,20 ↑ 4,2

↑ wzrost (w %) w stosunku do maja 2015 r.



## Struktura przeciętnego zatrudnienia według wybranych sekcji PKD (w %)



## według wybranych sekcji PKD (w zł)

