



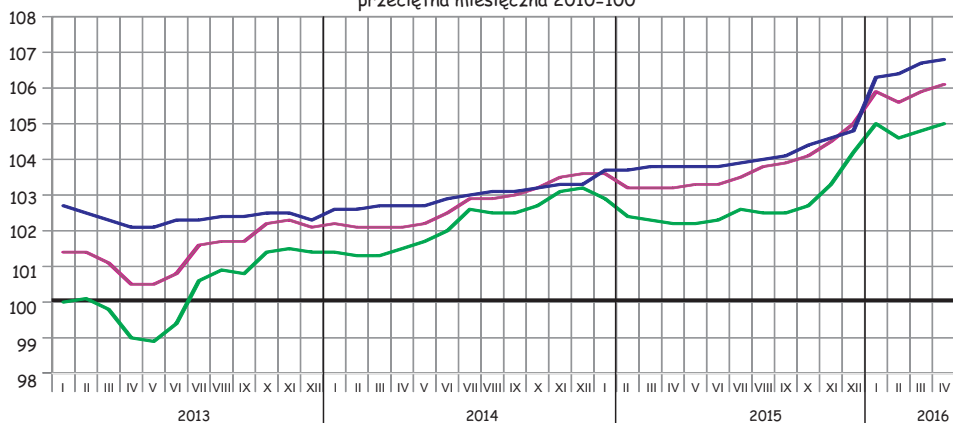
RYNEK PRACY W KWIETNIU 2016 R.

Przeciętne miesięczne zatrudnienie w sektorze przedsiębiorstw (w tys.)

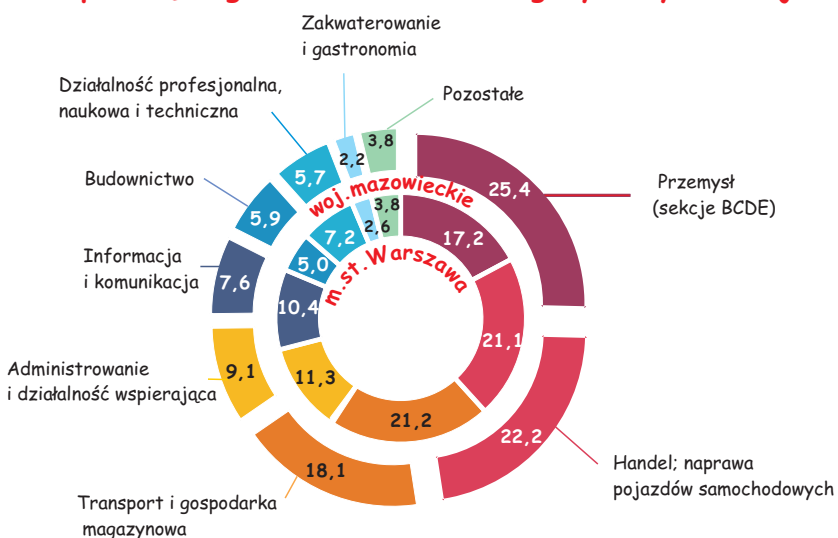
Polska **5729,7** ↑ 2,8 woj. mazowieckie **1380,7** ↑ 2,9 m.st. Warszawa **987,7** ↑ 2,9

↑ wzrost (w %) w stosunku do kwietnia 2015 r.

przeciętna miesięczna 2010=100



Struktura przeciętnego zatrudnienia według wybranych sekcji PKD (w %)

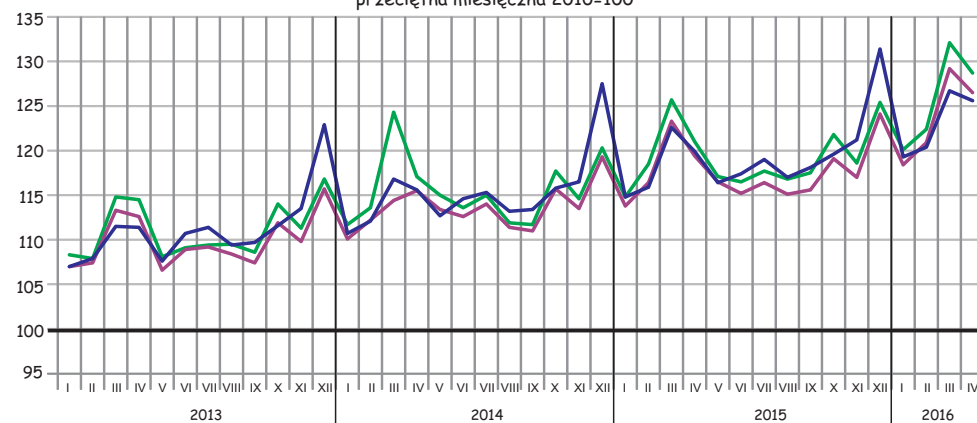


Przeciętne miesięczne wynagrodzenie brutto w sektorze przedsiębiorstw (w zł)

Polska **4313,57** ↑ 4,6 woj. mazowieckie **5338,20** ↑ 6,0 m.st. Warszawa **5741,35** ↑ 6,0

↑ wzrost (w %) w stosunku do kwietnia 2015 r.

przeciętna miesięczna 2010=100



według wybranych sekcji PKD (w zł)

