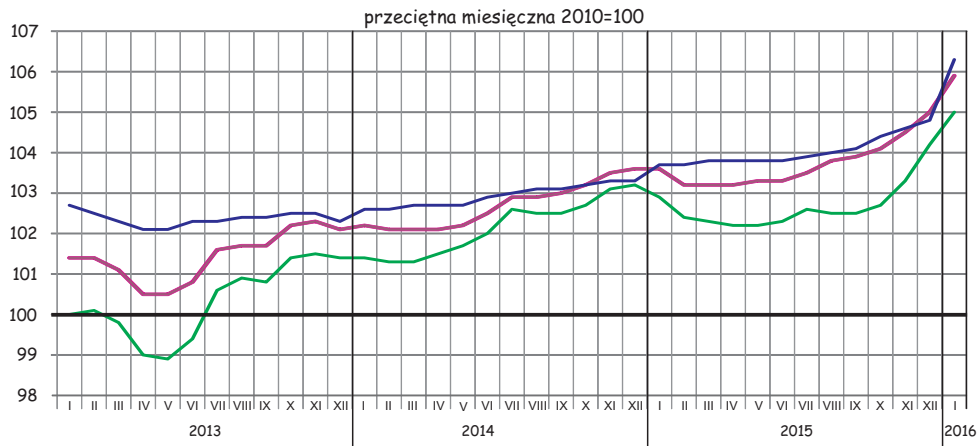


Przeciętne miesięczne zatrudnienie w sektorze przedsiębiorstw (w tys.)

Polska **5703,0** ↑ 2,3
 woj. mazowieckie **1378,0** ↑ 2,3
 m.st. Warszawa **987,3** ↑ 2,2

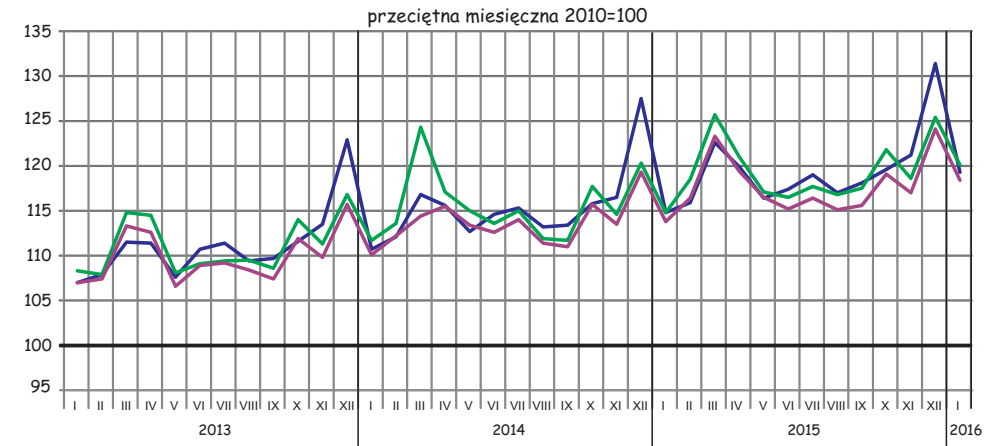
↑ wzrost (w %) w stosunku do stycznia 2015 r.



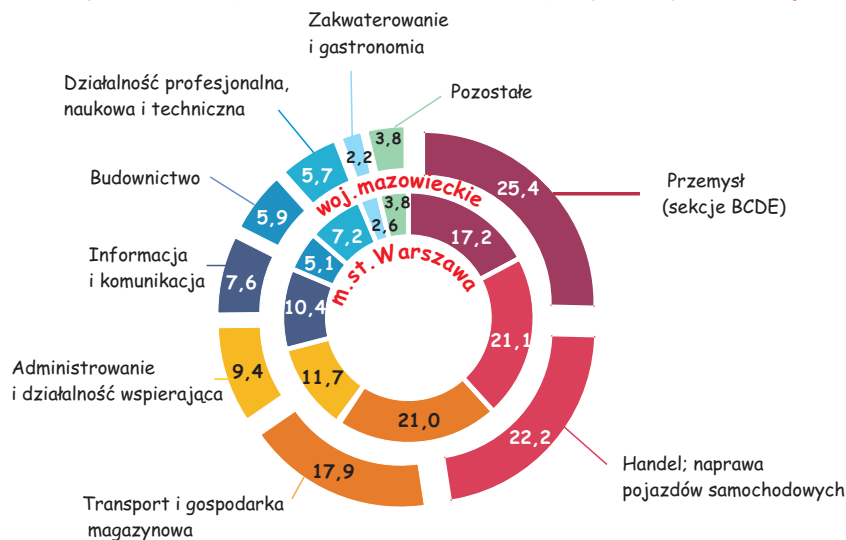
Przeciętne miesięczne wynagrodzenie brutto w sektorze przedsiębiorstw (w zł)

Polska **4101,36** ↑ 4,0
 woj. mazowieckie **4996,97** ↑ 4,1
 m.st. Warszawa **5366,41** ↑ 4,5

↑ wzrost (w %) w stosunku do stycznia 2015 r.



Struktura przeciętnego zatrudnienia według wybranych sekcji PKD (w %)



według wybranych sekcji PKD (w zł)

