


## BEZROBOTNI ZAREJESTROWANI W WOJEWÓDZTWIE MAZOWIECKIM

Ogółem  
**162 374** ↓ 16,2%



84 474 ↓ 13,2%  
 (52,0%)

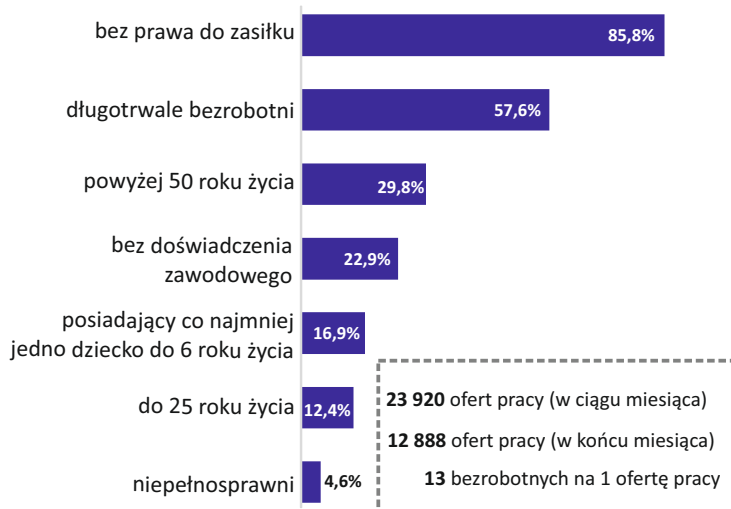
77 900 ↓ 19,1%  
 (48,0%)

27,7%

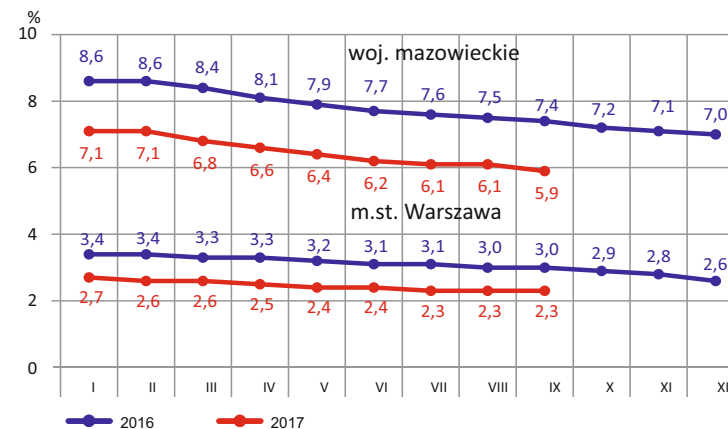
bezrobotnych kobiet  
 nie podjęło zatrudnienia  
 po urodzeniu dziecka

38,0%

bezrobotnych mężczyzn  
 jest w wieku powyżej  
 50 roku życia

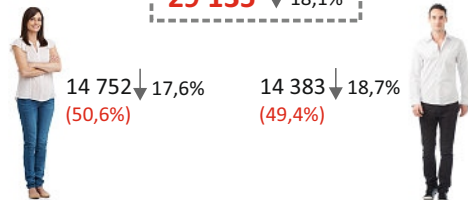


## STOPA BEZROBOCIA REJESTROWANEGO



## BEZROBOTNI ZAREJESTROWANI W M.ST. WARSZAWIE

Ogółem  
**29 135** ↓ 18,1%



14 752 ↓ 17,6%  
 (50,6%)

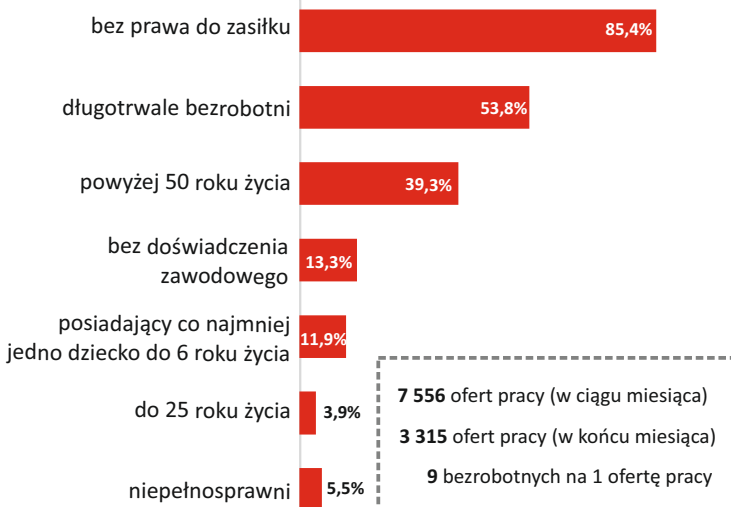
14 383 ↓ 18,7%  
 (49,4%)

21,8%

bezrobotnych kobiet  
 nie podjęło zatrudnienia  
 po urodzeniu dziecka

50,2%

bezrobotnych mężczyzn  
 jest w wieku powyżej  
 50 roku życia



### Powiaty o najniższej stopie bezrobocia

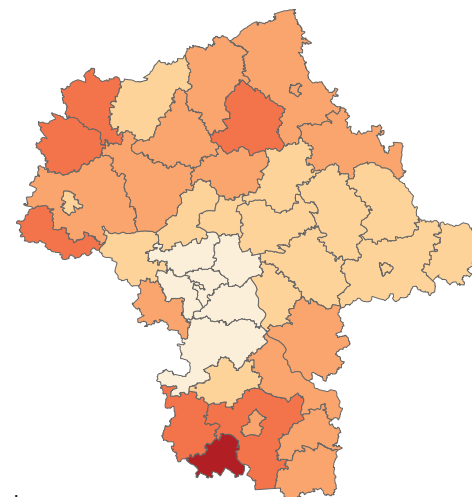
m.st. Warszawa – 2,3% ↓ 0,7 p.proc.  
 grójecki – 2,4% ↓ 1,5 p.proc.  
 warszawski zachodni – 2,7% ↓ 0,7 p.proc.

### Powiaty o najwyższej stopie bezrobocia

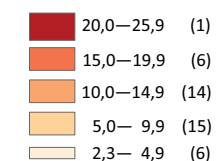
sztytowiecki – 25,9% ↓ 1,6 p.proc.  
 przysuski – 19,6% ↓ 2,4 p.proc.  
 radomski – 19,6% ↓ 2,7 p.proc.

### Powiaty o najwyższych spadkach stopy bezrobocia

pułtuski ↓ 4,3 p.proc.  
 legionowski ↓ 3,4 p.proc.  
 zwolenński ↓ 3,1 p.proc.



Stopa bezrobocia (w %) w końcu września 2017 r.



W nawiasach podano liczbę powiatów.

### Wysokość miesięcznego zasiłku dla bezrobotnych\*

(od 1 VI 2017 r. do 31 V 2018 r.)

831,10 zł (przez pierwsze 90 dni)

652,60 zł (przez kolejne dni posiadania prawa do zasiłku)

\*Źródło: Ministerstwo Rodziny, Pracy i Polityki Społecznej.



Jeśli chcesz wiedzieć więcej zapraszamy na stronę

<http://warszawa.stat.gov.pl/opracowania-biezace/komunikaty-i-biuletyny/>