

BEZROBOTNI ZAREJESTROWANI W WOJEWÓDZTWIE MAZOWIECKIM

Ogółem
165 912 ↓ 16,0%



86 880 ↓ 13,1%
 (52,4%)

79 032 ↓ 19,0%
 (47,6%)

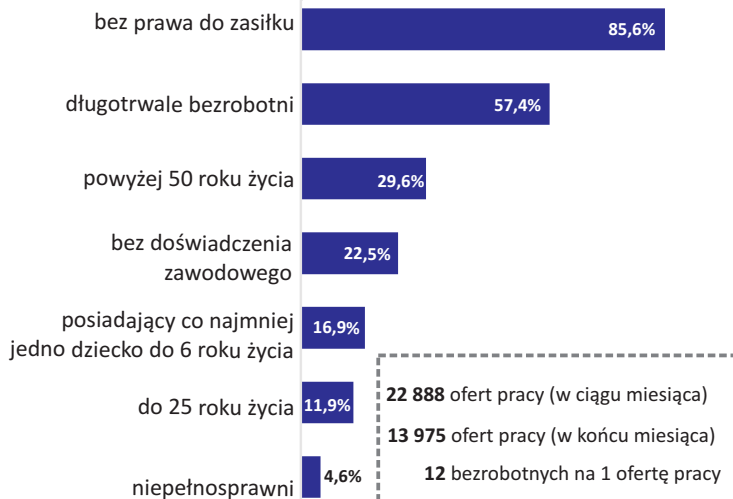


27,1%

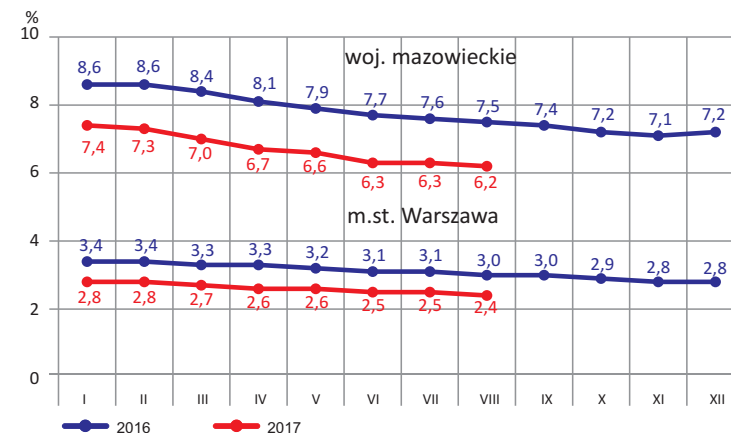
bezrobotnych kobiet
 nie podjęło zatrudnienia
 po urodzeniu dziecka

38,0%

bezrobotnych mężczyzn
 jest w wieku powyżej
 50 roku życia



STOPA BEZROBOCIA REJESTROWANEGO



BEZROBOTNI ZAREJESTROWANI W M.ST. WARSZAWIE

Ogółem
29 919 ↓ 17,8%



15 287 ↓ 16,8%
 (51,1%)

14 632 ↓ 18,8%
 (48,9%)



21,5%

bezrobotnych kobiet
 nie podjęło zatrudnienia
 po urodzeniu dziecka

49,9%

bezrobotnych mężczyzn
 jest w wieku powyżej
 50 roku życia



Powiaty o najniższym stopie bezrobocia

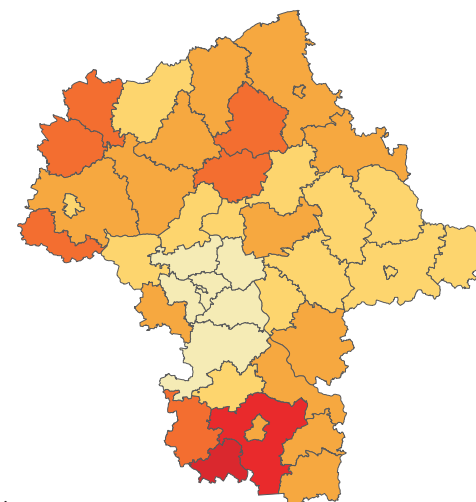
m.st. Warszawa – 2,4% ↓ 0,6 p.proc.
 grójecki – 2,5% ↓ 1,7 p.proc.
 warszawski zachodni – 2,9% ↓ 0,5 p.proc.

Powiaty o najwyższym stopie bezrobocia

szydłowiecki – 25,9% ↓ 1,6 p.proc.
 radomski – 20,3% ↓ 2,3 p.proc.
 przysuski – 19,9% ↓ 2,1 p.proc.

Powiaty o najwyższych spadkach stopy bezrobocia

legionowski, pułtowski ↓ 3,4 p.proc.
 zwoleński ↓ 3,3 p.proc.
 płoński ↓ 2,9 p.proc.



Stopa bezrobocia (w %) w końcu sierpnia 2017 r.

- 25,0–25,9 (1)
- 20,0–24,9 (1)
- 15,0–19,9 (6)
- 10,0–14,9 (14)
- 5,0– 9,9 (14)
- 2,4– 4,9 (6)

W nawiasach podano liczbę powiatów.

Wysokość miesięcznego zasiłku dla bezrobotnych*

(od 1 VI 2017 r. do 31 V 2018 r.)

831,10 zł (przez pierwsze 90 dni)

652,60 zł (przez kolejne dni posiadania prawa do zasiłku)

*Źródło: Ministerstwo Rodziny, Pracy i Polityki Społecznej.



Jeśli chcesz wiedzieć więcej zapraszamy na stronę

<http://warszawa.stat.gov.pl/opracowania-biezace/komunikaty-i-biuletyny/>