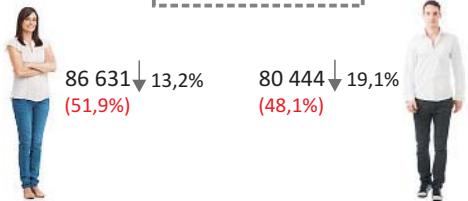


BEZROBOTNI ZAREJESTROWANI W WOJEWÓDZTWIE MAZOWIECKIM

Ogółem
167 075 ↓ 16,2%



86 631 ↓ 13,2%
 (51,9%)

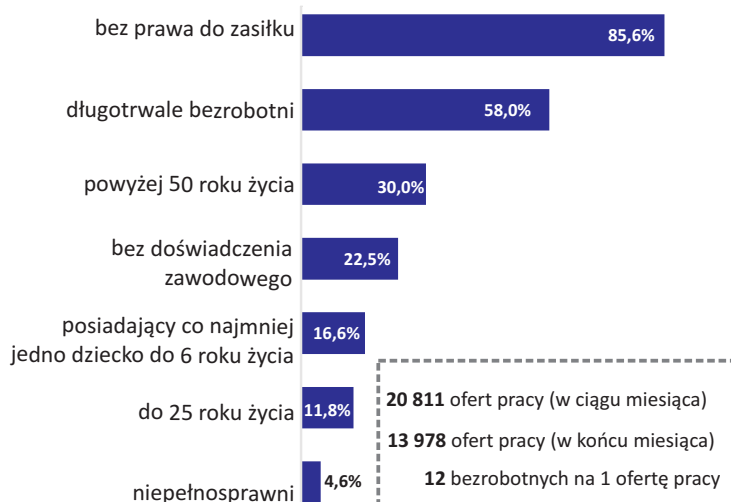
80 444 ↓ 19,1%
 (48,1%)

27,0%

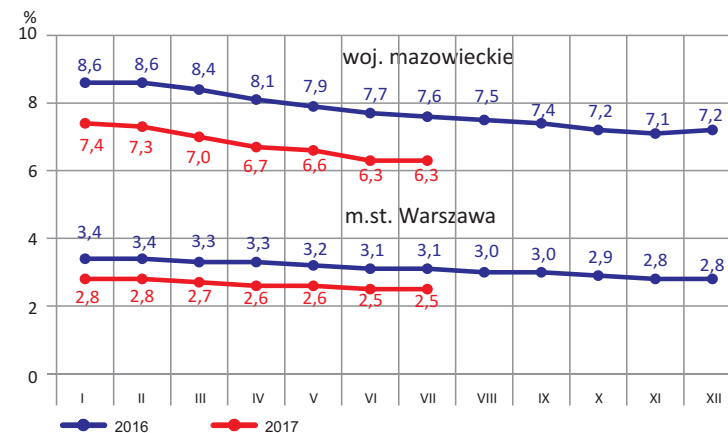
bezbrotnych kobiet
 nie podjęło zatrudnienia
 po urodzeniu dziecka

38,1%

bezbrotnych mężczyzn
 jest w wieku powyżej
 50 roku życia

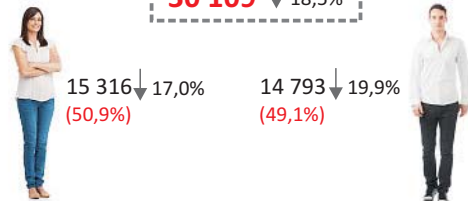


STOPA BEZROBOCIA REJESTROWANEGO



BEZROBOTNI ZAREJESTROWANI W M.ST. WARSZAWIE

Ogółem
30 109 ↓ 18,5%



15 316 ↓ 17,0%
 (50,9%)

14 793 ↓ 19,9%
 (49,1%)

21,3%

bezbrotnych kobiet
 nie podjęło zatrudnienia
 po urodzeniu dziecka

50,0%

bezbrotnych mężczyzn
 jest w wieku powyżej
 50 roku życia



Powiaty o najniższej stopie bezrobocia

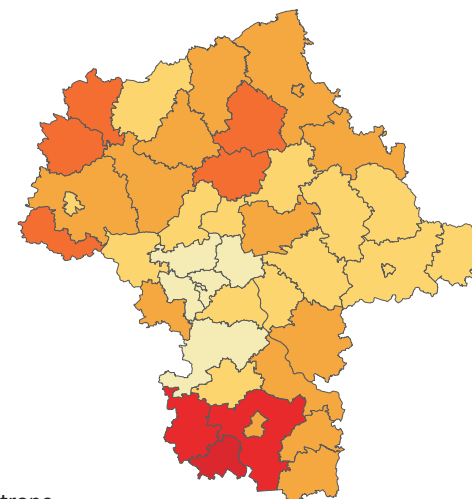
m.st. Warszawa – 2,5% ↓ 0,6 p.proc.
 grójecki – 2,6% ↓ 1,6 p.proc.
 warszawski zachodni – 2,9% ↓ 0,6 p.proc.

Powiaty o najwyższej stopie bezrobocia

sztybołowiecki – 25,8% ↓ 2,0 p.proc.
 radomski – 20,4% ↓ 2,4 p.proc.
 przysuski – 20,1% ↓ 2,2 p.proc.

Powiaty o najwyższych spadkach stopy bezrobocia

zwoleński ↓ 3,9 p.proc.
 ciechanowski ↓ 3,1 p.proc.
 płoński ↓ 2,9 p.proc.



Stopa bezrobocia (w %) w końcu lipca 2017 r.

- 25,0–25,8 (1)
- 20,0–24,9 (2)
- 15,0–19,9 (5)
- 10,0–14,9 (14)
- 5,0– 9,9 (15)
- 2,5– 4,9 (5)

W nawiasach podano liczbę powiatów.

Wysokość miesięcznego zasiłku dla bezrobotnych*
 (od 1 VI 2017 r. do 31 V 2018 r.)

831,10 zł (przez pierwsze 90 dni)

652,60 zł (przez kolejne dni posiadania prawa do zasiłku)

*Źródło: Ministerstwo Rodziny, Pracy i Polityki Społecznej.



Jeśli chcesz wiedzieć więcej zapraszamy na stronę

<http://warszawa.stat.gov.pl/opracowania-biezace/komunikaty-i-biuletyny/>