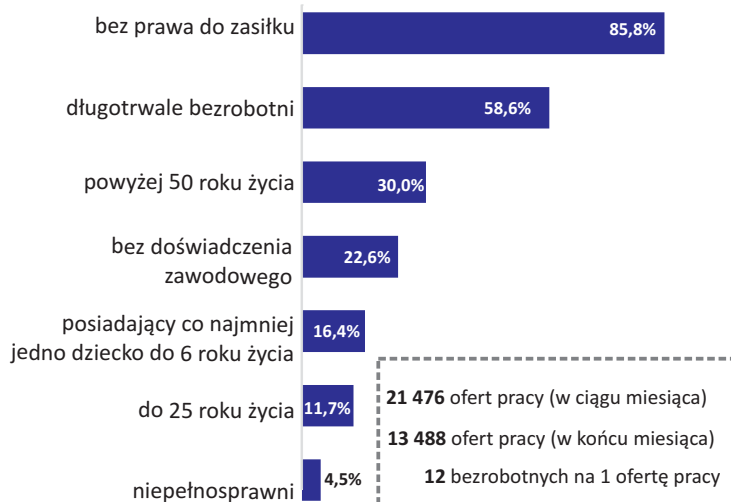
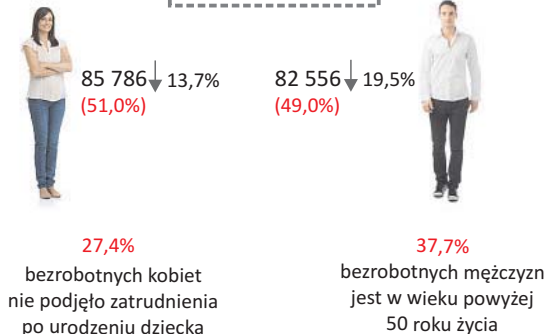
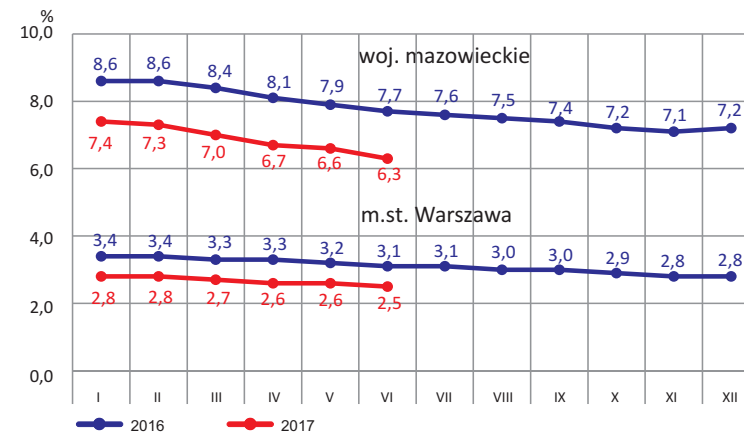


## BEZROBOTNI ZAREJESTROWANI W WOJEWÓDZTWIE MAZOWIECKIM

Ogółem  
**168 342** ↓ 16,7%

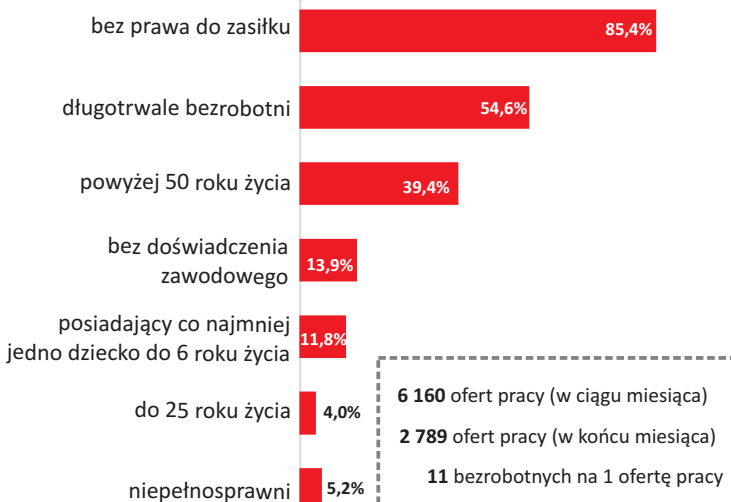


## STOPA BEZROBOCIA REJESTROWANEGO



## BEZROBOTNI ZAREJESTROWANI W M.ST. WARSZAWIE

Ogółem  
**30 431** ↓ 19,2%



### Powiaty o najniższej stopie bezrobocia

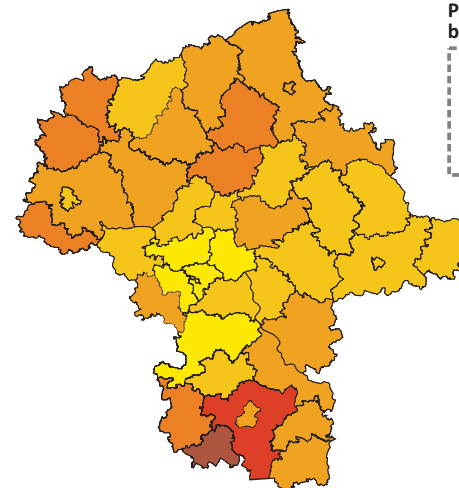
m.st. Warszawa – 2,5% ↓ 0,6 p.proc.  
 grójecki – 2,7% ↓ 1,7 p.proc.  
 warszawski zachodni – 2,9% ↓ 0,7 p.proc.

### Powiaty o najwyższej stopie bezrobocia

sztybołowski – 25,9% ↓ 2,1 p.proc.  
 radomski – 20,4% ↓ 2,8 p.proc.  
 przysuski – 19,8% ↓ 2,4 p.proc.

### Powiaty o najwyższych spadkach stopy bezrobocia

zwoleniowski ↓ 3,6 p.proc.  
 ciechanowski, płoński ↓ 3,0 p.proc.  
 radomski, żuromiński ↓ 2,8 p.proc.



### Stopa bezrobocia (w %) w końcu czerwca 2017 r.

- 25,0–25,9 (1)
- 20,0–24,9 (1)
- 15,0–19,9 (6)
- 10,0–14,9 (14)
- 5,0– 9,9 (15)
- 2,5– 4,9 (5)

W nawiasach podano liczbę powiatów.

### Wysokość miesięcznego zasiłku dla bezrobotnych\*

(od 1 VI 2017 r. do 31 V 2018 r.)  
**831,10 zł** (przez pierwsze 90 dni)  
**652,60 zł** (przez kolejne dni posiadania prawa do zasiłku)

\*Źródło: Ministerstwo Rodziny, Pracy i Polityki Społecznej.



Jeśli chcesz wiedzieć więcej zapraszamy na stronę

<http://warszawa.stat.gov.pl/opracowania-biezace/komunikaty-i-biuletyny/>