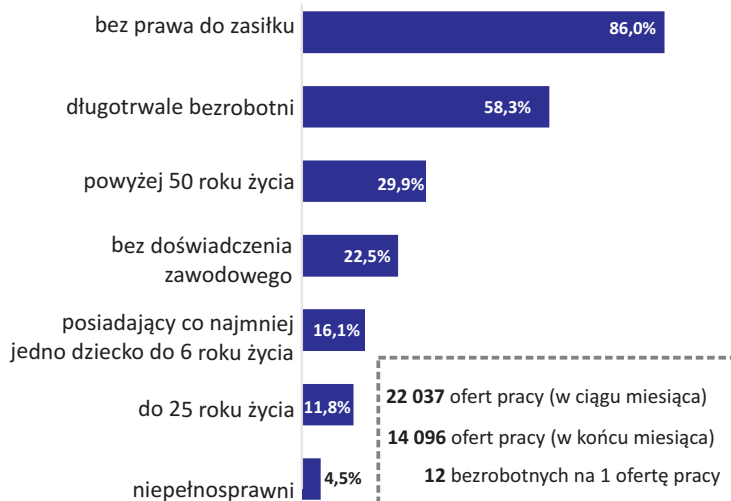
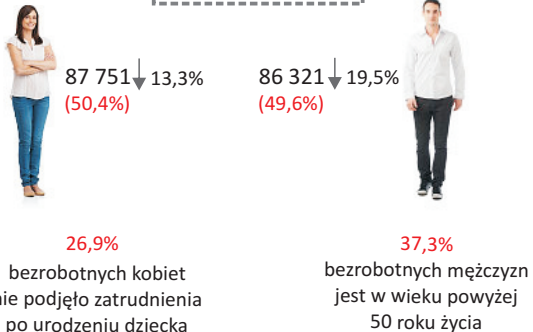
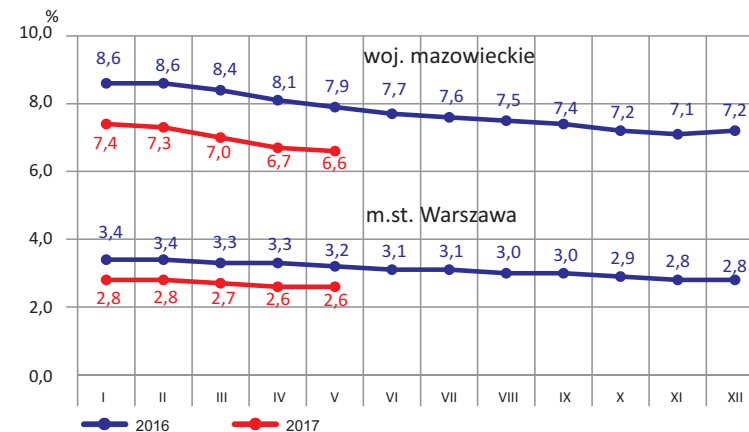


BEZROBOTNI ZAREJESTROWANI W WOJEWÓDZTWIE MAZOWIECKIM

Ogółem
174 072 ↓ 16,5%



STOPA BEZROBOCIA REJESTROWANEGO



BEZROBOTNI ZAREJESTROWANI W M.ST. WARSZAWIE

Ogółem
31 438 ↓ 18,5%



Powiaty o najniższej stopie bezrobocia

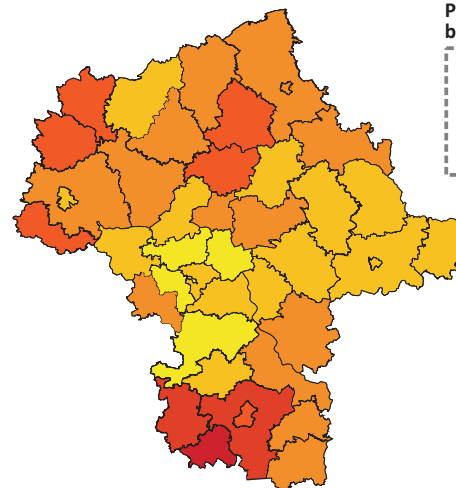
m.st. Warszawa – 2,6% ↓ 0,6 p.proc.
 grójecki – 2,9% ↓ 1,6 p.proc.
 warszawski zachodni – 3,0% ↓ 0,7 p.proc.

Powiaty o najwyższej stopie bezrobocia

sztybołowski – 26,6% ↓ 2,3 p.proc.
 radomski – 20,8% ↓ 3,0 p.proc.
 przysuski – 20,2% ↓ 2,4 p.proc.

Powiaty o najwyższych spadkach stopy bezrobocia

zwolenicki ↓ 4,0 p.proc.
 radomski ↓ 3,0 p.proc.
 ciechanowski ↓ 2,9 p.proc.



Stopa bezrobocia (w %) w końcu maja 2017 r.

- 25,0–26,6 (1)
- 20,0–24,9 (2)
- 15,0–19,9 (6)
- 10,0–14,9 (14)
- 5,0– 9,9 (15)
- 2,6– 4,9 (4)

W nawiasach podano liczbę powiatów.

Wysokość miesięcznego zasiłku dla bezrobotnych*

(od 21 VI 2016 r. do 31 V 2017 r.)

831,10 zł (przez pierwsze 90 dni)

652,60 zł (przez kolejne dni posiadania prawa do zasiłku)

*Źródło: Ministerstwo Rodziny, Pracy i Polityki Społecznej.



Jeśli chcesz wiedzieć więcej zapraszamy na stronę

<http://warszawa.stat.gov.pl/opracowania-biezace/komunikaty-i-biuletyny/>