

## Zarejestrowani bezrobotni w województwie mazowieckim

**199 331** ↓ **11,4%** ↓ spadek w stosunku do lipca 2015 r.

**50,1%**  
 bezrobotnych kobiet



**24,2%**

bezrobotnych kobiet  
 nie podjęło zatrudnienia  
 po urodzeniu dziecka



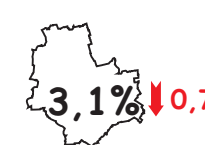
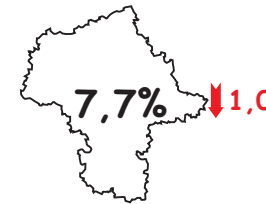
**16 273** oferty pracy (w ciągu miesiąca)  
**10 519** ofert pracy (w końcu miesiąca)  
**19** bezrobotnych na 1 ofertę pracy

## Stopa bezrobocia rejestrowanego

Polska

woj. mazowieckie

Warszawa



Powiaty o najwyższej stopie bezrobocia:

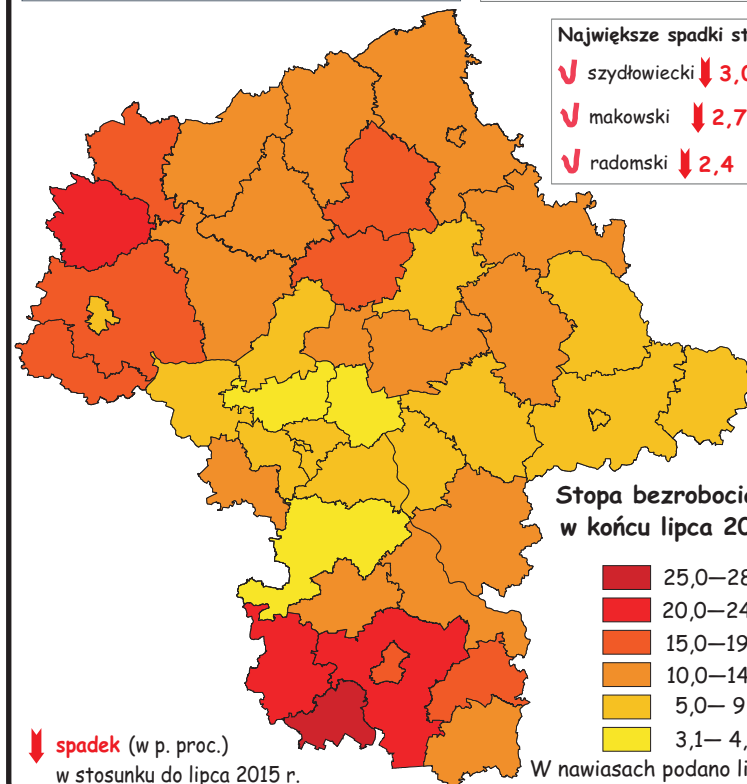
- ↓ szydłowiecki - 28,5%
- ↓ radomski - 23,0%
- ↓ przysuski - 22,3%

Powiaty o najniższej stopie bezrobocia:

- ↓ m.st. Warszawa - 3,1%
- ↓ warszawski zachodni - 3,6%
- ↓ grójecki - 4,2%

Największe spadki stopy bezrobocia:

- ↓ szydłowiecki ↓ 3,0
- ↓ makowski ↓ 2,7
- ↓ radomski ↓ 2,4



## Zarejestrowani bezrobotni w Warszawie

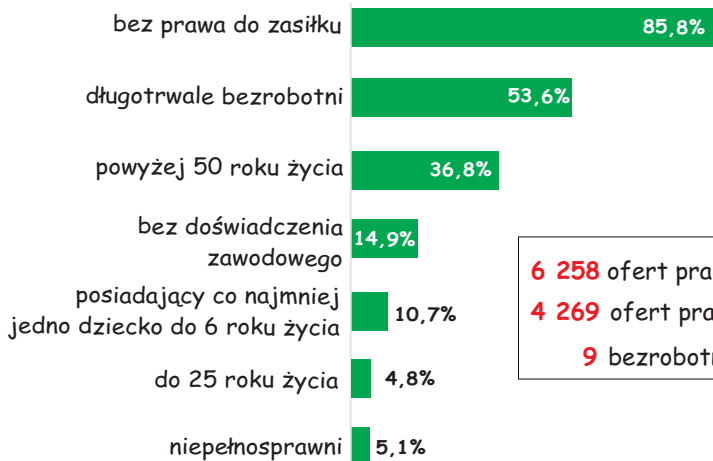
**36 938** ↓ **16,6%** ↓ spadek w stosunku do lipca 2015 r.

**50,0%**  
 bezrobotnych kobiet



**18,9%**

bezrobotnych kobiet  
 nie podjęło zatrudnienia  
 po urodzeniu dziecka



**6 258** ofert pracy (w ciągu miesiąca)  
**4 269** ofert pracy (w końcu miesiąca)  
**9** bezrobotnych na 1 ofertę pracy